

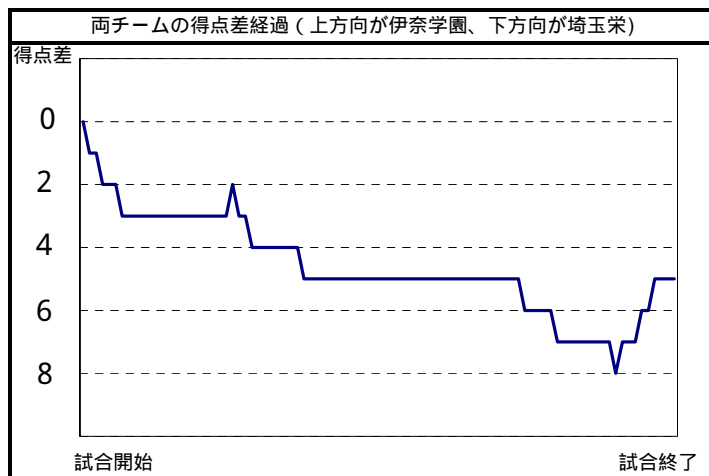
伊奈学園	0	1	0	3
埼玉栄	3	3	0	3

4
9

伊奈学園		シュート数&得点数						合計	ハーフ 誘発 損失
No	氏名	ミドル シュート	フーター シュート	カット シュート	カウンター アタック	パワー プレー	ヘパリティ シュート		
1	榎原 崇								
2	青柳 智久		2		0			2	
3	橋本 泰之	0		0		1		1	1
4	三浦 直紀	0		0	1			1	1
5	村上 祐輔	0			0			0	1
6	杉山 雄	0						0	1
7	吉田 翔一								
8	斉藤 大樹								
9	鈴木 康平								
10	本田 裕也								
11	小寺 学								
12	川岸 冬輝								
13	石井 隆之								
チーム合計		7	2	2	1	1	0	22	3 2

埼玉栄		シュート数&得点数						合計	ハーフ 誘発 損失
No	氏名	ミドル シュート	フーター シュート	カット シュート	カウンター アタック	パワー プレー	ヘパリティ シュート		
1	小島 健司	0						0	
2	細川 拓郎	0						0	
3	大宮 良介	0	2		0	0		2	1
4	小山内 将弥		2		1			3	1 1
5	鈴木 明道	0						0	1
6	和田 涼佑	1	1		0			2	1
7	小野塚 翔				1			1	
8	穀田 知洋								
9	片野 和機								
10	永沢 健人					1		1	
11	岩野 将太								
12	二村 康智								
13	五十嵐 一穂								
チーム合計		6	5	0	2	1	0	23	2 3

ゴールキーパーのシュートセーブ		ゴールに飛んだシュート数&ゴールキーパーセーブ数						合計	セーブ率
No	氏名	ミドル	フーター	カット	カウンター	パワー	ヘパリティ		
1	榎原 崇	4	1		1	1		7	44%
1	小島 健司	3	3	1	2	0		9	69%



	1P	2P	3P	4P	計
攻撃回数	9	10	12	12	43
シュート数	5	5	5	7	22
得点	0	1	0	3	4

	1P	2P	3P	4P	計
攻撃回数	11	11	10	13	45
シュート数	5	5	8	5	23
得点	3	3	0	3	9



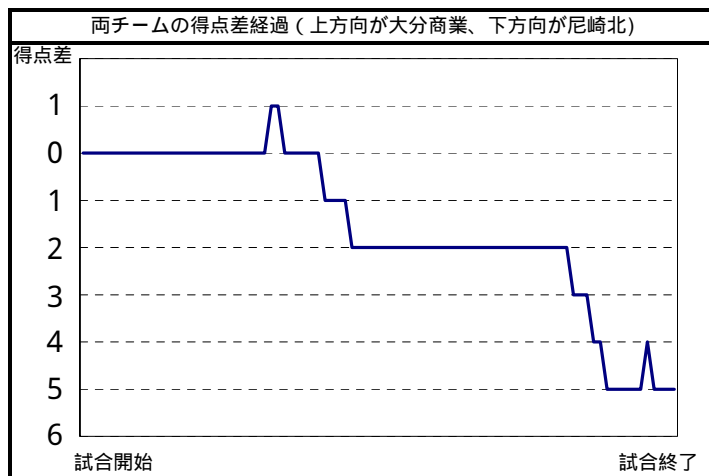
大分商業	0	1	0	1
尼崎北	0	3	0	4

2
7

大分商業		シュート数&得点数						合計	ハーフ ゴール 誘発 損失
No	氏名	ミドル シュート	フロッター シュート	カット シュート	カウンター アタック	パワー プレー	ペナルティ シュート		
1	佐藤 諒								
2	荒金 孝有								
3	沢田 一栄					0	0	1	1
4	上野原 大樹					1	1	2	
5	山野内 太鼓	0	0			1	1	3	4
6	宇都口 真也								
7	工藤 拓斗	0						1	1
8	夏山 敬弘	0		0				2	
9	渡辺 大樹	0						1	
10	高橋 弘章								1
11	大津留 瞬								
12	佐藤 公彦								
13	村中 啓晃								
チーム合計		4	1	1	0	4	0	10	4

尼崎北		シュート数&得点数						合計	ハーフ ゴール 誘発 損失
No	氏名	ミドル シュート	フロッター シュート	カット シュート	カウンター アタック	パワー プレー	ペナルティ シュート		
1	田崎 博之								
2	堀口 徹	0		2	0	1		3	1
3	古家 大輝								2
4	田之上 真也								
5	三谷 亮								1
6	濱田 将吾					1		1	1
7	石垣 大輔	0		2		0		2	
8	高嶺 尚士								
9	竹本 恵太								
10	香田 泰秀								
11	大門 洸佑								
12	乃生 哲也								
13	西村 伊史	0		1				1	1
チーム合計		7	0	7	1	3	0	18	3

ゴールキーパーのシュートセーブ		ゴールに飛んだシュート数&ゴールキーパーセーブ数						合計	セーブ率
No	氏名	ミドル	フロッター	カット	カウンター	パワー	ペナルティ		
1	佐藤 諒	6		1		0		7	50%
1	田崎 博之	2	1			1		4	67%



	1P	2P	3P	4P	計
攻撃回数	8	11	12	11	42
シュート数	3	3	2	2	10
得点	0	1	0	1	2

	1P	2P	3P	4P	計
攻撃回数	10	10	10	11	41
シュート数	4	5	4	6	19
得点	0	3	0	4	7



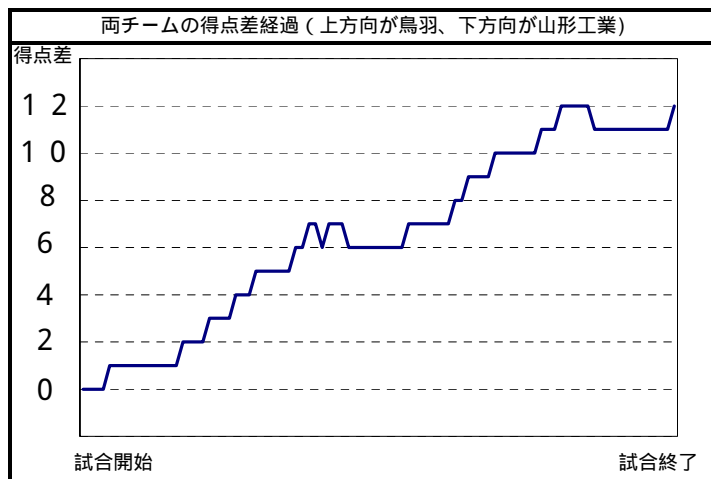
鳥羽	3	5	4	3
山形工業	0	2	0	1

15
3

鳥羽		シュート数&得点数						合計	ハーフ ゴール 誘発 損失
No	氏名	ミドル シュート	フロッター シュート	カット シュート	カウンター アタック	パワー プレー	ペナルティ シュート		
1	雲井 邦幸								
2	神田 恵太	1		1				2	1
3	芝山 大輔	1	1			0		2	1
4	宮越 誠也		1	1	2			4	1
5	榎本 裕介		1	1	3			5	
6	白崎 友也	1		1	2	2		6	1
7	田中 義人								
8	本田 武瑠								
9	渡邊 泰典	0		0	1			1	1
10	格谷 康平	0		1	1			2	1
11	芝山 力哉				0			0	
12	笹井 翔太			0				0	
13	山根 渉							0	
チーム合計		3	2	3	5	2	0	15	4

山形工業		シュート数&得点数						合計	ハーフ ゴール 誘発 損失
No	氏名	ミドル シュート	フロッター シュート	カット シュート	カウンター アタック	パワー プレー	ペナルティ シュート		
1	小玉 健太郎								
2	中嶋 邦尋								
3	菅原 大								1 1
4	菅原 社大					1		1	
5	曲山 洋司	0		1				1	1 1
6	庄司 諭	0	0	1		0		1	1
7	吉本 達哉	0						0	1
8	菅原 剛								
9	安達 宏司								
10	奈良崎 有人								
11	勝見 智嗣								
12	椎名 潤								
13	坂野 慶太								
チーム合計		0	0	2	0	1	0	3	2 4

ゴールキーパーのシュートセーブ		ゴールに飛んだシュート数&ゴールキーパーセーブ数						合計	セーブ率
No	氏名	ミドル	フロッター	カット	カウンター	パワー	ペナルティ		
1	雲井 邦幸	6	1	3		1		12	75%
1	小玉 健太郎	1	0	0	1	0		2	12%



	1P	2P	3P	4P	計
攻撃回数	11	9	12	12	44
シュート数	6	6	10	3	25
得点	3	5	4	3	15

	1P	2P	3P	4P	計
攻撃回数	9	11	12	10	42
シュート数	2	6	4	3	15
得点	0	2	0	1	3



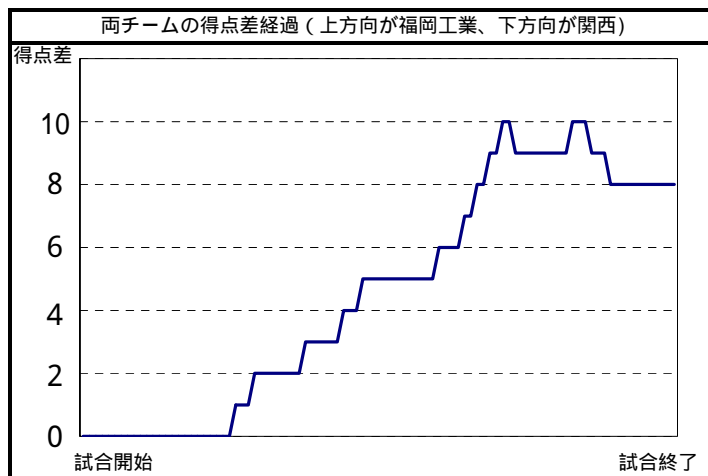
福岡工業	0	5	5	1
関西	0	0	1	2

11
3

福岡工業		シュート数&得点数						合計	ハーフ ファール 誘発 損失
No	氏名	ミドル シュート	フロッター シュート	カットイン シュート	カウンター アタック	パワー プレー	ペナルティ シュート		
1	野田直寛								
2	渡辺龍大	0	1	1	0			2	1 1
3	荒瀬寛文				0			0	1
4	中園茂喜				1	0		1	2
5	羽野竜矢		2	1	1			4	
6	池田亮太		3	1	2			6	
7	谷川浩一		1		1	0		2	1
8	古館龍也	0				0		0	
9	口石龍弥	1			1	1		2	1
10	大津優樹				1	2		3	
11	永田達哉								
12	城谷幸志								
13	鬼本慎児								
チーム合計		2	4	2	4	1	0	11	5 2

関西		シュート数&得点数						合計	ハーフ ファール 誘発 損失
No	氏名	ミドル シュート	フロッター シュート	カットイン シュート	カウンター アタック	パワー プレー	ペナルティ シュート		
1	佐々木謙次								
2	平田大介								1
3	佐伯歩								
4	小野和也	0	0					0	1
5	菊池徹宗	1	0			1		2	1
6	松本宗	0		0		1		1	1 1
7	山崎瑞基								1
8	橋本淳也								1
9	石原圭祐								
10	塚本達也								
11									
12									
13									
チーム合計		1	0	0	0	2	0	3	2 5

ゴールキーパーのシュートセーブ		ゴールに飛んだシュート数&ゴールキーパーセーブ数						合計	セーブ率
No	氏名	ミドル	フロッター	カットイン	カウンター	パワー	ペナルティ		
1	野田直寛	0	6	1		0		7	70%
1	佐々木謙次	1	1	0	3	2		7	39%



	1P	2P	3P	4P	計
攻撃回数	10	17	12	11	50
シュート数	2	10	7	4	23
得点	0	5	5	1	11

	1P	2P	3P	4P	計
攻撃回数	9	10	11	10	40
シュート数	3	3	4	5	15
得点	0	0	1	2	3



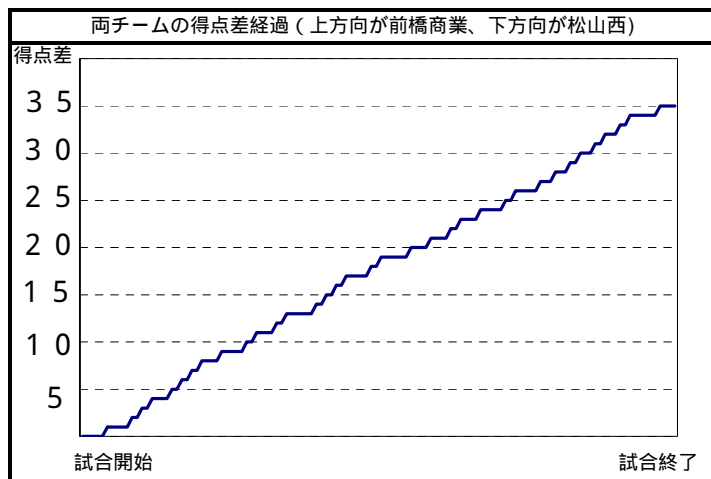
前橋商業	9	8	9	9
松山西	0	0	0	0

35
0

前橋商業		シュート数&得点数						合計	ハーフ 誘発 損失
No	氏名	ミドル シュート	フロッター シュート	カットイン シュート	カウンター アタック	パワー プレー	ペナルティ シュート		
1	柴田 健太郎								
2	佐藤 了健	1						1	
3	中村 友哉	1	1		3	1		3	1
4	志賀 諭	5		4	6			15	
5	系井 琢弥	6	6	1	2	1		13	
6	小熊 翼				2	2		2	
7	星 哲平			1	2			3	
8	瀬間 大也								
9	柳瀬 浩喜		1	0	2			3	
10	小此木 佑太		2	1	2			5	
11	中澤 修平								
12	塚田 徹								
13	小池 隆介								
チーム合計		8	8	7	14	0	0	35	0 1

松山西		シュート数&得点数						合計	ハーフ 誘発 損失
No	氏名	ミドル シュート	フロッター シュート	カットイン シュート	カウンター アタック	パワー プレー	ペナルティ シュート		
1	本田 宗大								
2	津野 秀幸								
3	兵頭 健								
4	塩濱 和宏								
5	久保 圭	0		0				0	
6	山岡 佑輝	0						0	
7	永瀬 幸平	0						0	1
8	秋成 俊博								
9	竹鼻 良太								
10	山本 雅貴								
11	村上 充明								
12	大久保 知樹								
13									
チーム合計		4	0	1	0	0	0	5	1 0

ゴールキーパーのシュートセーブ		ゴールに飛んだシュート数&ゴールキーパーセーブ数						合計	セーブ率
No	氏名	ミドル	フロッター	カットイン	カウンター	パワー	ペナルティ		
1	柴田 健太郎	2		1				3	100%
1	本田 宗大	0	4	0	3			7	17%



	1P	2P	3P	4P	計
攻撃回数	15	14	16	15	60
シュート数	13	11	12	12	48
得点	9	8	9	9	35

	1P	2P	3P	4P	計
攻撃回数	14	12	15	15	56
シュート数	2	0	3	0	5
得点	0	0	0	0	0



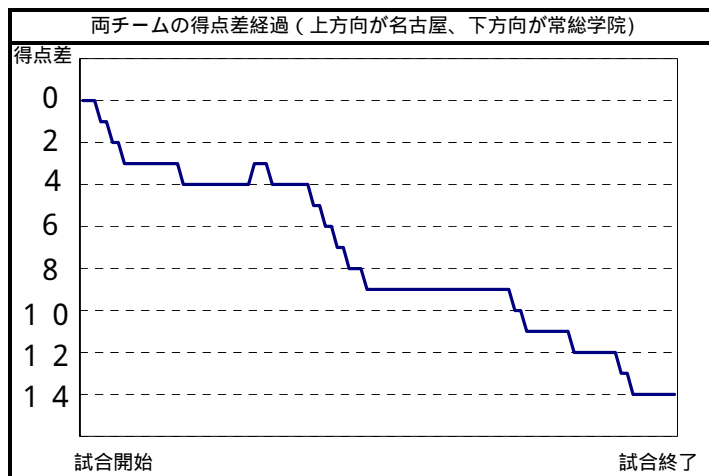
名古屋	0	1	0	0
常総学院	4	6	2	4

1
16

名古屋		シュート数&得点数						合計	ハーフ ファール 誘発 損失
No	氏名	ミドル シュート	フロッター シュート	カット シュート	カウンター アタック	パワー プレー	ペナルティ シュート		
1	加藤 真澄								
2	赤津 康則								
3	香野 洋一郎								
4	酒井 邦旭	0				0		0	
5	坪井 文伯	1				1		2	
6	伊藤 良典								
7	梅田 光	0		0				0	2
8	矢野 弘和					1		1	1 1
9	郷司 廣之進					2		2	
10	脇田 典明		0			0		0	
11	若林 大亮				0	1		0	1
12	後藤 邦彦								
13	神谷 浩太郎								
チーム合計		4	0	1	0	4	0	12	4 1

常総学院		シュート数&得点数						合計	ハーフ ファール 誘発 損失
No	氏名	ミドル シュート	フロッター シュート	カット シュート	カウンター アタック	パワー プレー	ペナルティ シュート		
1	井上 和也								
2	斉藤 秀章								
3	室町 純平	0	0	2	4			6	1 1
4	池田 誠				2	1		3	1
5	下村 智	2			4			6	1
6	斉藤 悠治	1						1	
7	高野 翔								
8	田村 祐樹								1
9	川嶋 優輔								
10									
11									
12									
13									
チーム合計		3	0	2	10	1	0	16	1 4

ゴールキーパーのシュートセーブ		ゴールに飛んだシュート数&ゴールキーパーセーブ数						合計	セーブ率
No	氏名	ミドル	フロッター	カット	カウンター	パワー	ペナルティ		
1	加藤 真澄	0		2	4	0		6	27%
5	坪井 文伯	3		4	14	1		22	
(途中交代、ただし成績は二人のトータル)									
1	井上 和也	2	2		1	0		5	83%



	1P	2P	3P	4P	計
攻撃回数	13	14	13	12	52
シュート数	3	3	3	3	12
得点	0	1	0	0	1

	1P	2P	3P	4P	計
攻撃回数	12	14	13	11	50
シュート数	6	9	7	7	29
得点	4	6	2	4	16



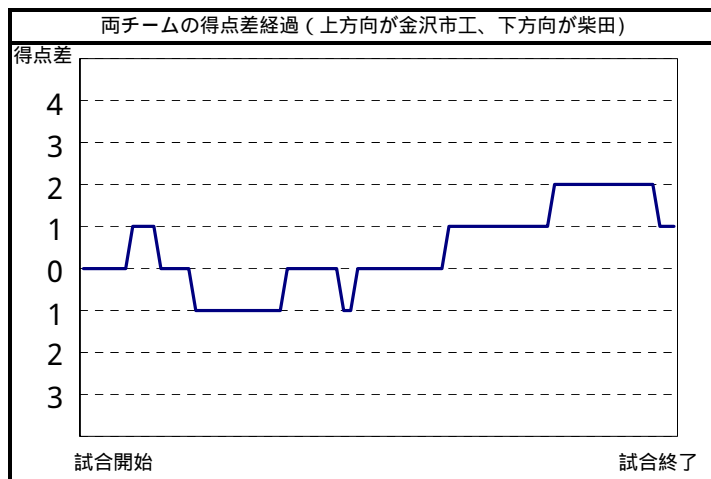
金沢市工	1	2	1	1
柴田	2	1	0	1

5
4

金沢市工		シュート数&得点数						合計	パーソナル ファール 誘発 損失
No	氏名	ミドル シュート	フロッター シュート	カットイン シュート	カウンター アタック	パワー プレー	ペナルティ シュート		
1	上田 雅人								
2	齊藤 滋久		1					1	
3	佐藤 友昭								
4	林 裕己			0				0	
5	保坂 祥太			1				1	
6	瀬戸 雅士	0			1			1	3
7	加藤 彰朗								
8	名藤 宏一								1
9	西谷 友佑								
10	村山 慎之介	1	0				0	1	1
11	横山 大地						1	1	1 1
12	東 直孝	0			1			1	1
13	市野 貴裕								
チーム合計		7	7	1	3	2	0	20	3 5

柴田		シュート数&得点数						合計	パーソナル ファール 誘発 損失
No	氏名	ミドル シュート	フロッター シュート	カットイン シュート	カウンター アタック	パワー プレー	ペナルティ シュート		
1	中山 進太郎								
2	高橋 忠弘	0						0	1
3	遊佐 和也	0					0	0	
4	畑山 翔太								
5	吉野 光輝								2
6	田中 謙之		0					0	2 1
7	佐藤 拓磨	1				2	1	4	1 1
8	菅原 剛								
9	高橋 傑								
10	梶川 友希								
11									
12									
13									
チーム合計		8	3	0	0	4	1	16	5 3

ゴールキーパーのシュートセーブ		ゴールに飛んだシュート数&ゴールキーパーセーブ数						合計	セーブ率
No	氏名	ミドル	フロッター	カットイン	カウンター	パワー	ペナルティ		
1	上田 雅人	2	3			0	0	5	56%
1	中山 進太郎	3	5	1	0	0		9	64%



	1P	2P	3P	4P	計
攻撃回数	8	13	11	10	42
シュート数	4	6	6	4	20
得点	1	2	1	1	5

	1P	2P	3P	4P	計
攻撃回数	14	9	8	12	43
シュート数	7	4	0	5	16
得点	2	1	0	1	4



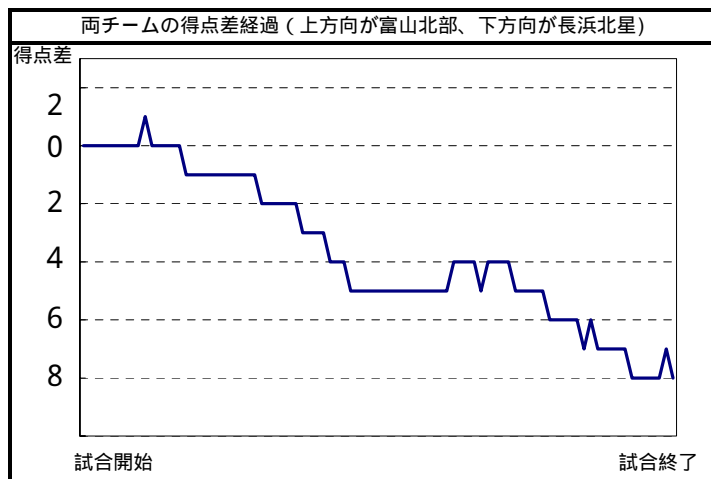
富山北部	1	0	2	2
長浜北星	2	4	2	5

5
13

富山北部		シュート数&得点数						合計	ハーフナル	
No	氏名	ミドル シュート	フロッター シュート	カットイン シュート	カウンター アタック	パワー プレー	ペナルティ シュート		誘発	損失
1	梶 翔 悟									
2	藤 川 達 朗	1						1		
3	小 杉 卓 也	1	1					2	1	1
4	高 藤 紘 嗣									
5	布 目 敬 悟	1						1	1	
6	桑 原 陽 介	0				0		0	1	
7	横 井 翼	0						0		3
8	境 田 光 樹	1						1		
9										
10										
11										
12										
13										
チーム合計		4	1	0	0	0	0	5	3	4

長浜北星		シュート数&得点数						合計	ハーフナル	
No	氏名	ミドル シュート	フロッター シュート	カットイン シュート	カウンター アタック	パワー プレー	ペナルティ シュート		誘発	損失
1	湯 本 瞬 二									
2	田 中 健 司	1			1	1		3		
3	木 口 雅 司	1						1		
4	成 田 伸 泰			0				0	3	1
5	三 上 真 貴	0						0		
6	寺 田 利 貴		1	0				1		
7	仁 添 克 弥				1			1		1
8	清 水 安 治	1		1	2			4		1
9	中 野 功 規		0			1		1		
10	落 合 佳 太									
11	植 谷 一 也									
12	山 口 真					1	1	2	1	
13										
チーム合計		3	1	1	4	3	1	13	4	3

ゴールキーパーのシュートセーブ		ゴールに飛んだシュート数&ゴールキーパーセーブ数						合計	セーブ率
No	氏名	ミドル	フロッター	カットイン	カウンター	パワー	ペナルティ		
1	梶 翔 悟	4	0	2	0	4	0	16	19%
11	湯 本 瞬 二	5	1			1		8	38%
植 谷 一 也		(途中交代、ただし成績は二人のトータル)							



	1P	2P	3P	4P	計
攻撃回数	8	11	11	11	41
シュート数	1	7	2	6	16
得点	1	0	2	2	5

	1P	2P	3P	4P	計
攻撃回数	9	11	11	11	42
シュート数	3	4	4	9	20
得点	2	4	2	5	13



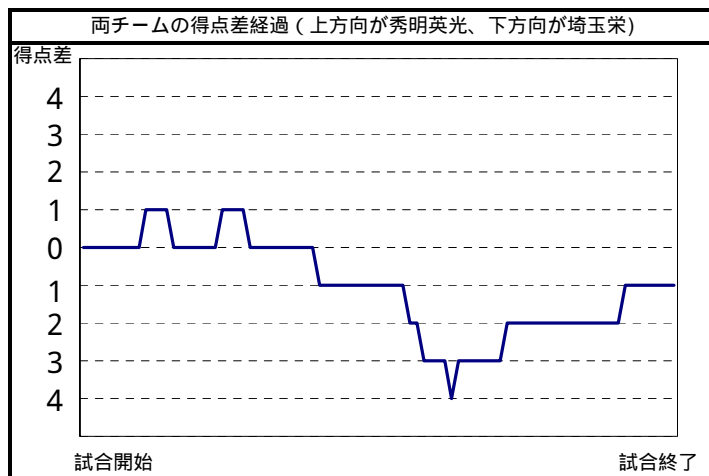
秀明英光	2	0	2	1
埼玉栄	1	2	3	0

5
6

秀明英光		シュート数&得点数						合計	ハーフ ファール 誘発 損失
No	氏名	ミドル シュート	フロッター シュート	カットイン シュート	カウンター アタック	パワー プレー	ペナルティ シュート		
1	篠崎 智彦								
2	後藤 敦司		3					3	1
3	皆川 幸太								
4	大貫 剛	0			1			1	1
5	鈴木 毅	0			0			0	1
6	長沼 康太		1					1	
7	川原 弘陽								1
8	鈴木 勇太								
9	里見 達矢	0						0	
10	青嶋 拓弥	1						1	
11	石川 聖	0	0					0	
12	吉崎 守	0			0			0	2
13	加藤 利貴	4			1			5	
チーム合計		10	4	0	1	0	0	26	4

埼玉栄		シュート数&得点数						合計	ハーフ ファール 誘発 損失
No	氏名	ミドル シュート	フロッター シュート	カットイン シュート	カウンター アタック	パワー プレー	ペナルティ シュート		
1	小島 健司								
2	細川 拓郎	0						0	
3	大宮 良介	0				0		0	1
4	小山内 将弥		5		0			5	3
5	鈴木 明道								
6	和田 涼佑	0			0	1		1	1
7	小野塚 翔								
8	穀田 知洋								
9	片野 和機								
10	永沢 健人	0						0	1
11	岩野 将太								
12	二村 康智								
13	五十嵐 一穂								
チーム合計		5	5	0	0	1	0	16	2

ゴールキーパーのシュートセーブ		ゴールに飛んだシュート数&ゴールキーパーセーブ数						合計	セーブ率
No	氏名	ミドル	フロッター	カットイン	カウンター	パワー	ペナルティ		
1	篠崎 智彦	1	1		1	0		3	33%
1	小島 健司	1	6		0			7	58%



	1P	2P	3P	4P	計
攻撃回数	9	9	12	12	42
シュート数	7	3	8	8	26
得点	2	0	2	1	5

	1P	2P	3P	4P	計
攻撃回数	12	8	10	10	40
シュート数	3	3	6	4	16
得点	1	2	3	0	6



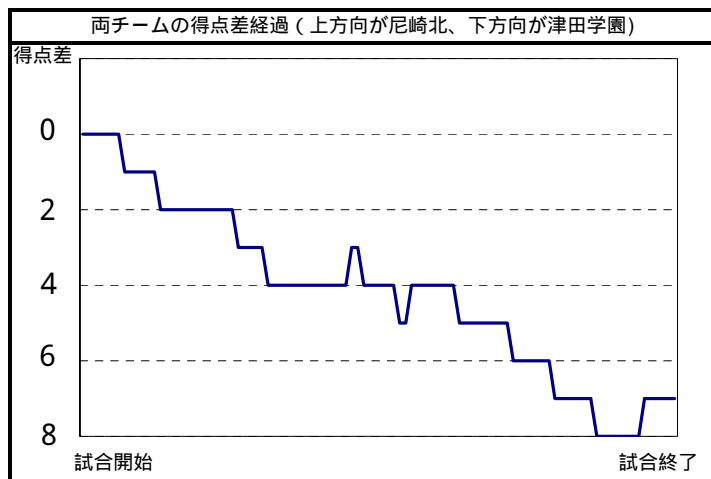
尼崎北	0	1	1	1
津田学園	2	3	3	2

3
10

ニ崎北		シュート数&得点数						合計	ハーフ ファール 誘発 損失
No	氏名	ミドル シュート	フロッター シュート	カットイン シュート	カウンター アタック	パワー プレー	ペナルティ シュート		
1	田崎博之								
2	堀口徹	0				1		1	2 2
3	古家大輝	0			1			1	1
4	田之上真也								
5	三谷亮	0		0				0	1
6	濱田将吾								
7	石垣大輔	1		0		0		1	
8	高嶺尚士								
9	竹本恵太	0						0	
10	香田泰秀							1	
11	大門洸佑								
12	乃生哲也								
13	西村伊史			0		0		0	2 2
チーム合計		8	0	3	1	3	0	15	4 6

津田学園		シュート数&得点数						合計	ハーフ ファール 誘発 損失
No	氏名	ミドル シュート	フロッター シュート	カットイン シュート	カウンター アタック	パワー プレー	ペナルティ シュート		
1	林京太								
2	守口高広		1					1	1
3	村岡宏展	0		0	0			0	1 1
4	石川尊雄	1			1	1		2	1
5	溝上慶介	1			0	0		1	1 1
6	津川大和	0	1		0	1		2	
7	菅野達也	1			1	1		3	4 1
8	伊藤隼也								
9	田中佑麻								
10	井上孝喜								
11									
12									
13									
チーム合計		12	2	3	2	3	0	30	6 4

ゴールキーパーのシュートセーブ		ゴールに飛んだシュート数&ゴールキーパーセーブ数						合計	セーブ率
No	氏名	ミドル	フロッター	カットイン	カウンター	パワー	ペナルティ		
1	田崎博之	2	0	1	2	2		7	41%
1	林京太	3		2	0	1		6	67%
8	伊藤隼也	(途中交代、ただし成績は二人のトータル)							



ニ崎北の攻撃プロフィール					
	1P	2P	3P	4P	計
攻撃回数	12	9	14	11	46
シュート数	2	2	8	3	15
得点	0	1	1	1	3

津田学園の攻撃プロフィール					
	1P	2P	3P	4P	計
攻撃回数	11	14	13	12	50
シュート数	5	8	11	6	30
得点	2	3	3	2	10



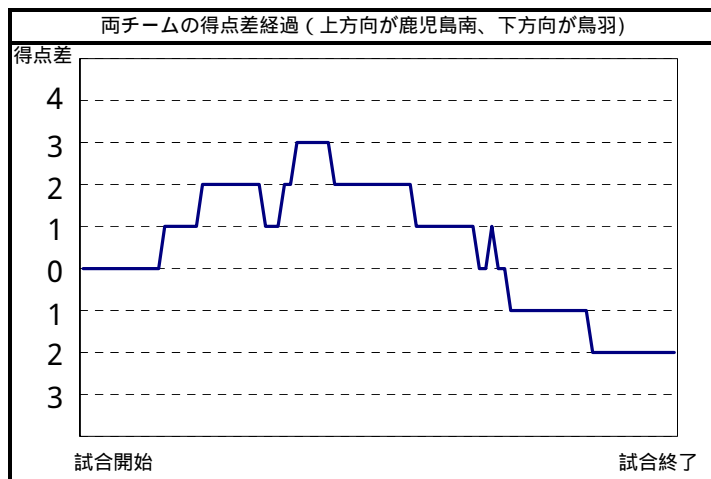
鹿兒島南	2	2	1	0
鳥羽	0	2	4	1

5
7

鹿兒島南		シュート数&得点数						合計	ハーフ ファール 誘発 損失	
No	氏名	ミドル シュート	フーター シュート	カット シュート	カンター アタック	パワー プレー	ヘパルティ シュート		誘発	損失
1	坂口 正 樹									
2	柚木 齊				1	0		1	3	1
3	上原 千 治									2
4	平田 光 秀					0		0	3	2
5	吉村 健 太			1	0	0		1	1	2
6	西 椋 尚 史	1	0	1	1	1		3		1
7	丸山 功 助	0		0				0	1	1
8	牧 将太郎									
9	上床 良 太									
10	今和泉 大 輔									
11	上村 実									
12	河野 寿 文									
13	芝野 巨 樹									
チーム合計		3	1	4	3	4	0	15	8	9

鳥羽		シュート数&得点数						合計	ハーフ ファール 誘発 損失	
No	氏名	ミドル シュート	フーター シュート	カット シュート	カンター アタック	パワー プレー	ヘパルティ シュート		誘発	損失
1	雲井 邦 幸			1	1			2	1	2
2	神田 恵 太			1	2			3		2
3	芝山 大 輔									2
4	宮越 誠 也	0				3		3	4	2
5	榎本 裕 介									
6	白崎 友 也	1						1		
7	田中 義 人									
8	本田 武 瑠									
9	渡邊 泰 典			0		0		0	2	1
10	格谷 康 平								1	1
11	芝山 力 哉									
12	筈井 翔 太	0			1			1		
13	山根 涉	1			1			2		
チーム合計		3	0	4	3	5	0	15	8	8

ゴールキーパーのシュートセーブ		ゴールに飛んだシュート数&ゴールキーパーセーブ数						合計	セーブ率
No	氏名	ミドル	フーター	カット	カンター	パワー	ヘパルティ		
1	坂口 正 樹	1		3	1	0		5	42%
1	雲井 邦 幸	2	1	0	0	2		5	50%



	1P	2P	3P	4P	計
攻撃回数	11	12	15	11	49
シュート数	4	5	4	2	15
得点	2	2	1	0	5

	1P	2P	3P	4P	計
攻撃回数	8	13	11	11	43
シュート数	4	4	5	2	15
得点	0	2	4	1	7



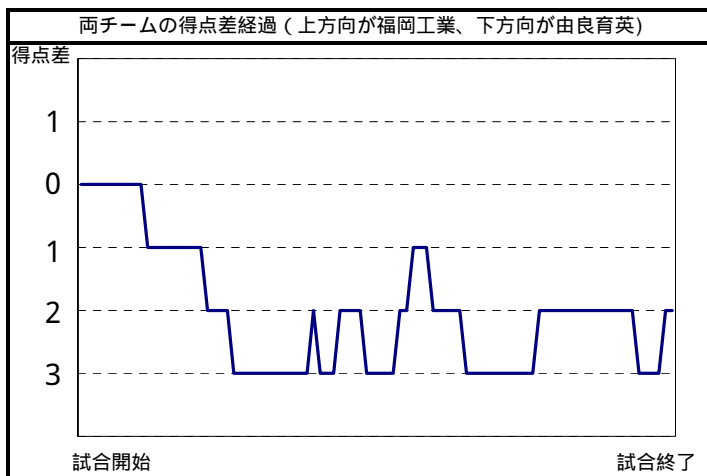
福岡工業	0	2	2	2
由良育英	2	2	3	1

6
8

福岡工業		シュート数&得点数						合計	ハーフ ゴール 誘発 損失
No	氏名	ミドル シュート	フロッター シュート	カットイン シュート	カウンター アタック	パワー プレー	ペナルティ シュート		
1	野田直寛								
2	渡辺龍大	2				1		3	1
3	荒瀬寛文								
4	中園茂喜	0						0	1
5	羽野竜矢	0	1			1		2	1
6	池田亮太								
7	谷川浩一	1			0			1	2
8	古館龍也								
9	口石龍弥	0						0	
10	大津優樹	1						1	
11	永田達哉								
12	城谷幸志								
13	鬼本慎児								
チーム合計		11	3	0	1	2	0	17	4 1

由良育英		シュート数&得点数						合計	ハーフ ゴール 誘発 損失
No	氏名	ミドル シュート	フロッター シュート	カットイン シュート	カウンター アタック	パワー プレー	ペナルティ シュート		
1	中本一也								
2	北野成明	0	1					1	
3	中山航								
4	前川大	1						1	3
5	今中清	1						1	
6	右田裕亮		1	2	1			4	1
7	池上剛					1		1	1
8	石田誉暁								
9	永田慎佳								
10	中野裕								
11	美浦朋彦								
12	岸田元気								
13	谷口武志								
チーム合計		8	4	2	1	1	0	17	1 4

ゴールキーパーのシュートセーブ		ゴールに飛んだシュート数&ゴールキーパーセーブ数						合計	セーブ率
No	氏名	ミドル	フロッター	カットイン	カウンター	パワー	ペナルティ		
1	野田直寛	3	1	0	1	0		5	38%
1	中本一也	5	1		1	0		7	54%



	1P	2P	3P	4P	計
攻撃回数	10	10	12	14	46
シュート数	3	2	4	8	17
得点	0	2	2	2	6

	1P	2P	3P	4P	計
攻撃回数	9	9	11	10	39
シュート数	4	4	5	4	17
得点	2	2	3	1	8



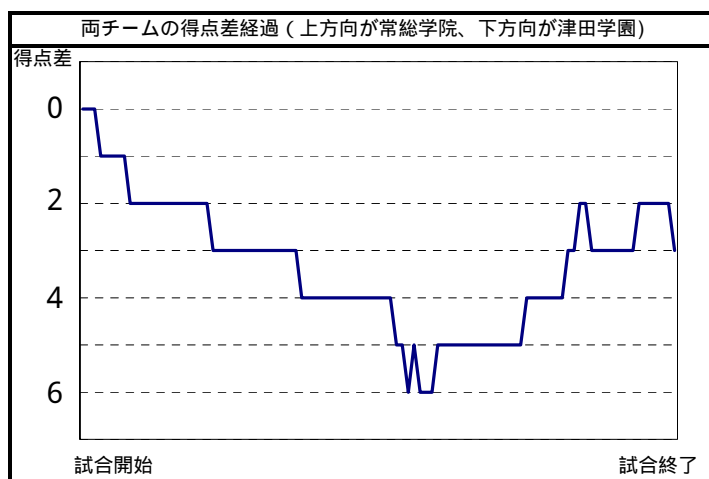
常総学院	0	0	2	5
津田学園	3	1	3	2

7
9

常総学院		シュート数&得点数						合計	ハーフ ゴール 誘発 損失
No	氏名	ミドル シュート	フロッター シュート	カット シュート	カウンター アタック	パワー プレー	ペナルティ シュート		
1	井上 和也								
2	斉藤 秀章	0						0	
3	室町 純平		0	0	1	1		2	2 1
4	池田 誠	0						0	
5	下村 智	0		1	1	1		3	3 1
6	斉藤 悠治	0				1		1	
7	高野 翔					0		0	
8	田村 祐樹	1				0		1	1
9	川嶋 優輔								
10									
11									
12									
13									
チーム合計		1	0	1	2	3	0	7	6 2

津田学園		シュート数&得点数						合計	ハーフ ゴール 誘発 損失
No	氏名	ミドル シュート	フロッター シュート	カット シュート	カウンター アタック	パワー プレー	ペナルティ シュート		
1	林 京太								
2	守口 高広								1
3	村岡 宏展	1		1	0			2	2
4	石川 尊雄	0	1	1	3			5	1
5	溝上 慶介	0						0	1 2
6	津川 大和		0					0	
7	菅野 達也	0	0		0	2		2	1
8	伊藤 隼也								
9	田中 佑麻								
10	井上 孝喜								
11									
12									
13									
チーム合計		1	1	2	3	2	0	9	2 6

ゴールキーパーのシュートセーブ		ゴールに飛んだシュート数&ゴールキーパーセーブ数						合計	セーブ率
No	氏名	ミドル	フロッター	カット	カウンター	パワー	ペナルティ		
1	井上 和也	4	2	0	1	0		7	44%
1	林 京太	8		2	1	1		12	63%



	1P	2P	3P	4P	計
攻撃回数	11	11	13	17	52
シュート数	6	5	8	8	27
得点	0	0	2	5	7

	1P	2P	3P	4P	計
攻撃回数	12	12	10	15	49
シュート数	6	5	4	6	21
得点	3	1	3	2	9



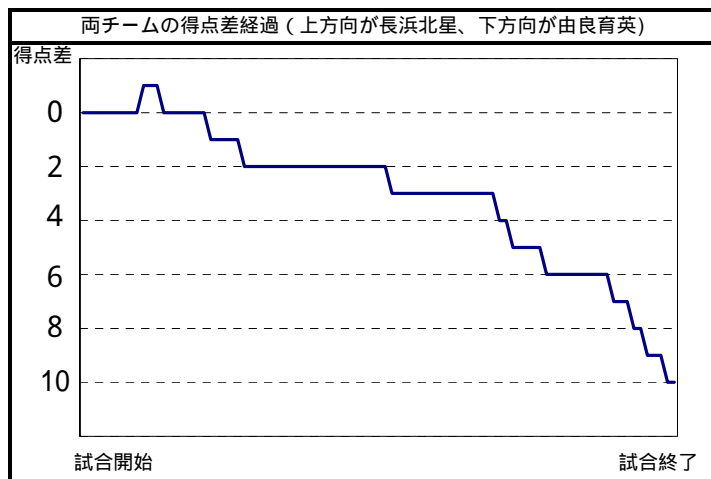
長浜北星	1	0	0	0
由良育英	2	1	3	5

1
11

長浜北星		シュート数&得点数						合計	ハーフ ファール 誘発 損失
No	氏名	ミドル シュート	フロッター シュート	カット シュート	カウンター アタック	パワー プレー	ペナルティ シュート		
1	湯本 瞬 二								
2	田中 健 司	1	0					1	
3	木口 雅 司								
4	成田 伸 泰		0			0		0	3 2
5	三上 真 貴								
6	寺田 利 貴								
7	仁添 克 弥								
8	清水 安 治	0	0	0		0		0	
9	中野 功 規								1 1
10	落合 佳 太					0		0	
11	植谷 一 也						1	1	
12	山口 真	0						0	
13									
チーム合計		5	6	1	0	3	0	15	4 3

由良育英		シュート数&得点数						合計	ハーフ ファール 誘発 損失
No	氏名	ミドル シュート	フロッター シュート	カット シュート	カウンター アタック	パワー プレー	ペナルティ シュート		
1	中本 一 也								
2	北野 成 明	1			1			2	
3	中山 航				1			1	
4	前川 大 清	0						0	2
5	今中 清	1				1		2	
6	右田 裕 亮	2	2	0		0		4	3
7	池上 剛		1					1	2
8	石田 誉 暁	1						1	
9	永田 慎 佳								
10	中野 裕 彦								
11	美浦 朋 彦								
12	岸田 元 氣								
13	谷口 武 志								
チーム合計		7	9	1	2	2	0	21	3 4

ゴールキーパーのシュートセーブ		ゴールに飛んだシュート数&ゴールキーパーセーブ数						合計	セーブ率
No	氏名	ミドル	フロッター	カット	カウンター	パワー	ペナルティ		
1	湯本 瞬 二	0	3		0	0		3	21%
1	中本 一 也	3	1			1		5	83%



	1P	2P	3P	4P	計
攻撃回数	10	11	10	12	43
シュート数	3	3	3	6	15
得点	1	0	0	0	1

	1P	2P	3P	4P	計
攻撃回数	12	10	10	10	42
シュート数	3	7	4	7	21
得点	2	1	3	5	11



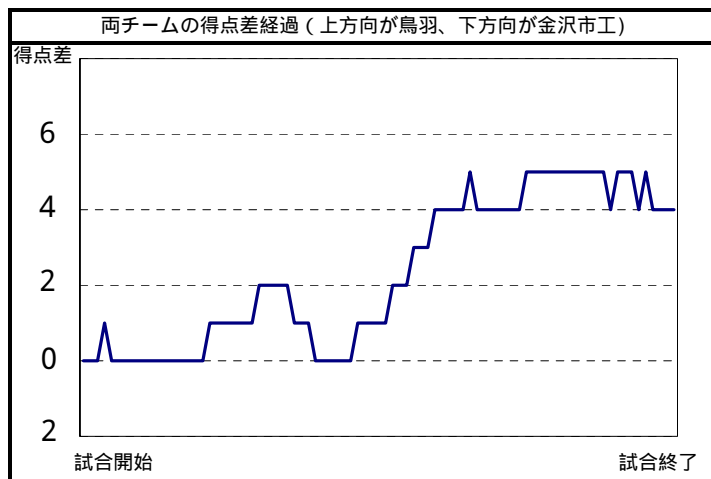
鳥羽	2	2	5	2
金沢市工	1	2	1	3

11
7

鳥羽		シュート数&得点数						合計	ハーフ ファール 誘発 損失
No	氏名	ミドル シュート	フロッター シュート	カット シュート	カウンター アタック	パワー プレー	ペナルティ シュート		
1	雲 井 邦 幸	0						0	
2	神 田 恵 太	1						1	
3	芝 山 大 輔	0		0				0	1
4	宮 越 誠 也	1		0	1	1	1	3	3 1
5	榎 本 裕 介			1	2	1	1	5	
6	白 崎 友 也	0		2	0			2	2 1
7	田 中 義 人	3		2	1			6	
8	本 田 武 瑠								
9	渡 邊 泰 典			1	1	2		4	
10	格 谷 康 平	0		1	1	2		4	
11	芝 山 力 哉	1		1				2	
12	筈 井 翔 太			1				1	
13	山 根 渉								
チーム合計		6	0	7	4	3	1	21	5 3

金沢市工		シュート数&得点数						合計	ハーフ ファール 誘発 損失
No	氏名	ミドル シュート	フロッター シュート	カット シュート	カウンター アタック	パワー プレー	ペナルティ シュート		
1	上 田 雅 人								
2	齊 藤 滋 久	1	2				1	4	1 1
3	佐 藤 友 昭	2	2					5	
4	林 裕 己								
5	保 坂 祥 太								
6	瀬 戸 雅 士		0	1				1	1
7	加 藤 彰 朗		1	1				2	2
8	名 藤 宏 一								
9	西 谷 友 佑								
10	村 山 慎 之 介	1		1				2	
11	横 山 大 地	2		2				4	1
12	東 直 孝								2
13	市 野 貴 裕								
チーム合計		4	3	3	0	0	1	11	3 5

ゴールキーパーのシュートセーブ		ゴールに飛んだシュート数&ゴールキーパーセーブ数						合計	セーブ率
No	氏名	ミドル	フロッター	カット	カウンター	パワー	ペナルティ		
1	雲 井 邦 幸	0	1	1			0	2	22%
1	上 田 雅 人	4		0	2	0	0	6	35%



	1P	2P	3P	4P	計
攻撃回数	11	11	12	10	44
シュート数	6	3	7	5	21
得点	2	2	5	2	11

	1P	2P	3P	4P	計
攻撃回数	9	10	9	9	37
シュート数	3	3	2	3	11
得点	1	2	1	3	7



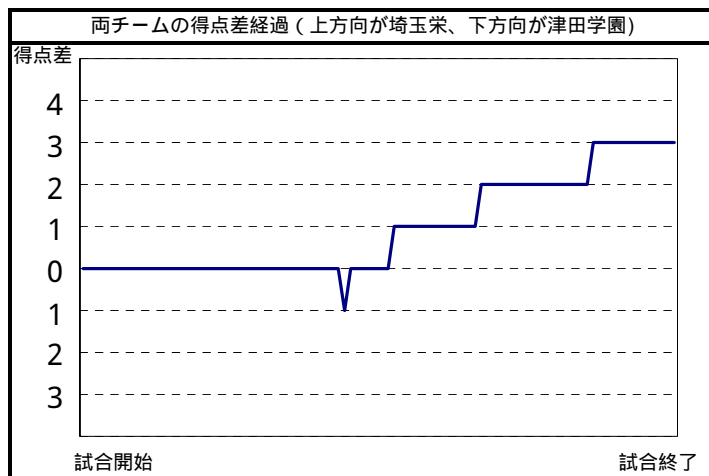
埼玉栄	0	1	2	1
津田学園	0	1	0	0

4
1

埼玉栄		シュート数&得点数						合計	ハーフナル	
No	氏名	ミドル シュート	フóター シュート	カット シュート	カッター アタック	ハ ^o ワ プレー	ハ ^o ルティ シュート		誘発	損失
1	小島 健司					0		1		
2	細川 拓郎	5				2		7		2
3	大宮 良介	2				2		4		
4	小山内 将弥		3		1			4		4
5	鈴木 明道	9				2		11		1
6	和田 涼佑	2						2	1	1
7	小野塚 翔	1						1		
8	穀田 知洋				1			1		
9	片野 和機									
10	永沢 健人									
11	岩野 将太									
12	二村 康智									
13	五十嵐 一穂									
チーム合計		19	3	0	2	6	0	30	5	4

津田学園		シュート数&得点数						合計	ハーフナル	
No	氏名	ミドル シュート	フóター シュート	カット シュート	カッター アタック	ハ ^o ワ プレー	ハ ^o ルティ シュート		誘発	損失
1	林 京太							0		1
2	守口 高広	1						1		
3	村岡 宏展	5		1				6	1	1
4	石川 尊雄	1	1	1				3	2	2
5	溝上 慶介	4						4		
6	津川 大和	1						1		1
7	菅野 達也	4				2	1	6	1	
8	伊藤 隼也									
9	田中 佑麻									
10	井上 孝喜									
11										
12										
13										
チーム合計		16	1	2	0	2	0	21	4	5

ゴールキーパーのシュートセーブ		ゴールに飛んだシュート数&ゴールキーパーセーブ数						合計	セーブ率
No	氏名	ミドル	フóター	カット	カッター	ハ ^o ワ	ハ ^o ルティ		
1	小島 健司	4		2		2		8	88%
1	林 京太	6	0		2	5		16	75%



	1P	2P	3P	4P	計
攻撃回数	11	13	12	12	48
シュート数	7	9	10	4	30
得点	0	1	2	1	4

	1P	2P	3P	4P	計
攻撃回数	10	12	10	12	44
シュート数	4	6	4	7	21
得点	0	1	0	0	1



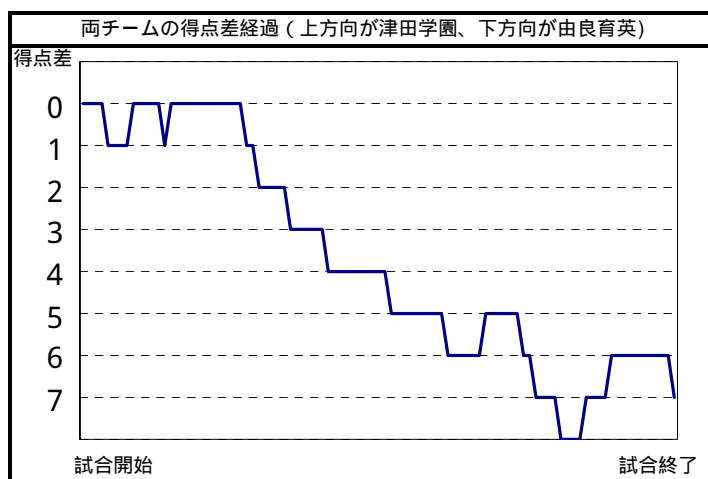
津田学園	2	0	1	2
由良育英	2	4	2	4

5
12

津田学園		シュート数&得点数						合計	ハーフ ファール 誘発 損失
No	氏名	ミドル シュート	フーター シュート	カット シュート	カウンター アタック	パワー プレー	ヘパリティ シュート		
1	林 京 太	0						0	
2	守 口 高 広	1						1	1
3	村 岡 宏 展	1		2	0			3	1
4	石 川 尊 雄	1	2	2	1			6	
5	溝 上 慶 介								1
6	津 川 大 和	2						2	2
7	菅 野 達 也	4	1	3		1	1	10	2
8	伊 藤 隼 也								
9	田 中 佑 麻								
10	井 上 孝 喜								
11									
12									
13									
チーム合計		9	3	7	1	1	1	22	2 5

由良育英		シュート数&得点数						合計	ハーフ ファール 誘発 損失
No	氏名	ミドル シュート	フーター シュート	カット シュート	カウンター アタック	パワー プレー	ヘパリティ シュート		
1	中 本 一 也			1	0	1		2	
2	北 野 成 明	0		1	0	1		2	1
3	中 山 航								1
4	前 川 大 清	2				0		2	
5	今 中 清	1			1			2	
6	右 田 裕 亮		3	0	2	0		5	2
7	池 上 剛	0		1	2	2		5	1 2
8	石 田 誉 暁								
9	永 田 慎 佳								
10	中 野 裕								
11	美 浦 朋 彦								
12	岸 田 元 気								
13	谷 口 武 志								
チーム合計		3	3	2	3	1	0	12	5 2

ゴールキーパーのシュートセーブ		ゴールに飛んだシュート数&ゴールキーパーセーブ数						合計	セーブ率
No	氏名	ミドル	フーター	カット	カウンター	パワー	ヘパリティ		
1	林 京 太	2	2	0	0	1		5	29%
1	中 本 一 也	4	3	2	0	0	0	9	64%



	1P	2P	3P	4P	計
攻撃回数	10	9	13	11	43
シュート数	6	5	5	6	22
得点	2	0	1	2	5

	1P	2P	3P	4P	計
攻撃回数	11	9	12	16	48
シュート数	5	6	7	7	25
得点	2	4	2	4	12



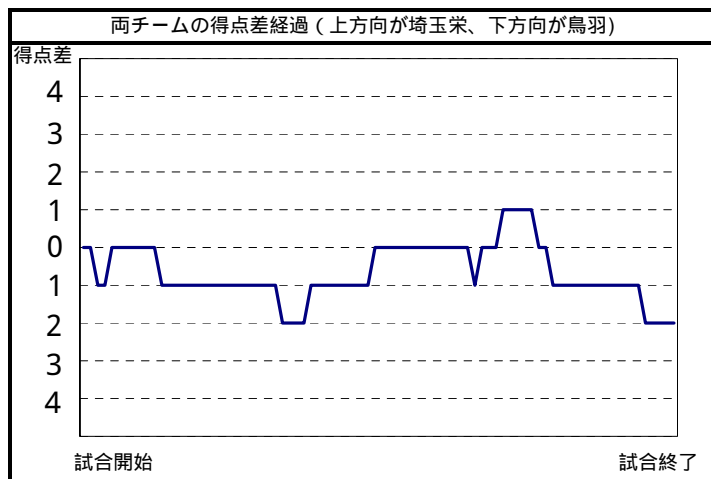
埼玉栄	1	1	3	0
鳥羽	2	1	1	3

5
7

埼玉栄		シュート数&得点数						合計	ハーフタイム ファール 誘発 損失	
No	氏名	ミドル シュート	フロッター シュート	カットイン シュート	カウンター アタック	パワー プレー	ペナルティ シュート		誘発	損失
1	小島 健司									
2	細川 拓郎	0						0	1	1
3	大宮 良介	0				2		2	1	1
4	小山内 将弥		0	1	1			2	1	
5	鈴木 明道	0		0				0		1
6	和田 涼佑		1					1		
7	小野塚 翔									
8	穀田 知洋									
9	片野 和機									
10	永沢 健人	0						0		1
11	岩野 将太									
12	二村 康智									
13	五十嵐 一穂									
チーム合計		5	1	2	1	2	0	5	3	4

鳥羽		シュート数&得点数						合計	ハーフタイム ファール 誘発 損失	
No	氏名	ミドル シュート	フロッター シュート	カットイン シュート	カウンター アタック	パワー プレー	ペナルティ シュート		誘発	損失
1	雲井 邦幸									
2	神田 恵太	0						0		3
3	芝山 大輔	0			0			0	1	
4	宮越 誠也	0	1	1	0	0		2	1	
5	榎本 裕介									
6	白崎 友也					0		0	1	
7	田中 義人									
8	本田 武瑠									
9	渡邊 泰典	1		0	1	1		3	1	
10	格谷 康平				1			1		
11	芝山 力哉									
12	筈井 翔太				1			1		
13	山根 渉									
チーム合計		1	1	1	3	1	0	7	4	3

ゴールキーパーのシュートセーブ		ゴールに飛んだシュート数&ゴールキーパーセーブ数						合計	セーブ率
No	氏名	ミドル	フロッター	カットイン	カウンター	パワー	ペナルティ		
1	小島 健司	4	0	2	2	0		8	53%
1	雲井 邦幸	3	2	0	0	0		5	50%



	1P	2P	3P	4P	計
攻撃回数	8	10	9	11	38
シュート数	2	2	4	5	13
得点	1	1	3	0	5

	1P	2P	3P	4P	計
攻撃回数	8	11	12	11	42
シュート数	4	7	5	4	20
得点	2	1	1	3	7

