

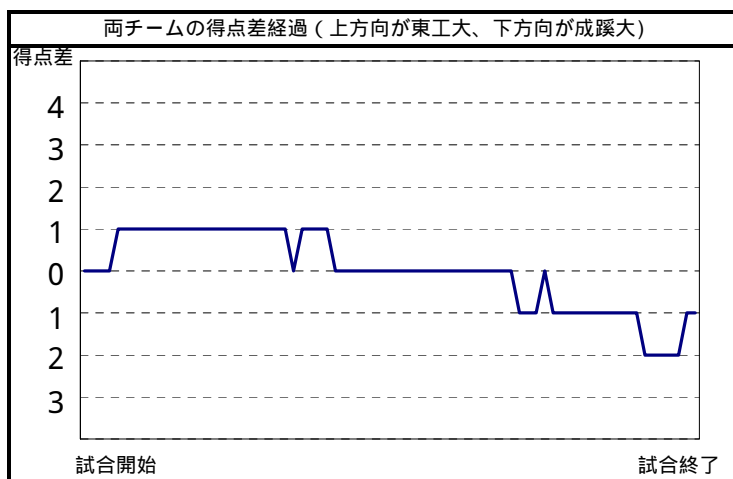
| | | | | |
|-----|---|---|---|---|
| 東工大 | 1 | 1 | 0 | 2 |
| 成蹊大 | 0 | 2 | 0 | 3 |

| |
|---|
| 4 |
| 5 |

| 東工大 | | シュート数&得点数 | | | | | | 合計 | ハーフコート ファール | |
|-------|--------|-------------|---------------|---------------|---------------|------------|---------------|----|----------------|----|
| No | 氏名 | ミドル シュート | フロッター シュート | カットイン シュート | カウンター アタック | パワー プレー | ペナルティ シュート | | 誘発 | 損失 |
| 1 | 佐々木俊太 | | | | | | | | | |
| 2 | 町田 悠也 | | | | | | | | | |
| 3 | | | | | | | | | | |
| 4 | 石渡 康司 | 0 | | | | | | 0 | | |
| 5 | 北井 慎也 | 0 | | 1 | | | | 1 | | |
| 6 | 山本 高大 | | | | | 1 | | 1 | | |
| 7 | 丸川 智輝 | | | | | | | | | |
| 8 | 有田 壮志 | | | | | | | | | |
| 9 | | | | | | | | | | |
| 10 | | | | | | | | | | |
| 11 | 尾花 勲 | | 1 | 1 | | | | 2 | 1 | 1 |
| 12 | | | | | | | | | | |
| 13 | 千木崎俊太郎 | | | | | | | | | |
| チーム合計 | | 0 | 1 | 2 | 0 | 1 | 0 | 4 | 1 | 1 |

| 成蹊大 | | シュート数&得点数 | | | | | | 合計 | ハーフコート ファール | |
|-------|-------|-------------|---------------|---------------|---------------|------------|---------------|----|----------------|----|
| No | 氏名 | ミドル シュート | フロッター シュート | カットイン シュート | カウンター アタック | パワー プレー | ペナルティ シュート | | 誘発 | 損失 |
| 1 | 加賀美佳秀 | | | | | | | | | |
| 2 | 宮川 晋 | 1 | | | | | | 1 | | |
| 3 | | | | | | | | | | |
| 4 | | | | | | | | | | |
| 5 | | | | | | | | | | |
| 6 | 丸岡 久耕 | | | | | | | | | |
| 7 | 藤本 崇 | | | | | | | | | 1 |
| 8 | 荒谷 英章 | | | | | | | | | |
| 9 | 星 堅一郎 | 0 | 1 | | | | | 1 | | |
| 10 | 小林 丈敏 | 0 | 0 | | | | | 0 | | |
| 11 | 山口 達也 | | | 1 | | 0 | | 1 | | |
| 12 | | | | | | | | | | |
| 13 | 山口 崇 | 1 | 1 | | | | | 2 | 1 | |
| チーム合計 | | 2 | 2 | 1 | 0 | 0 | 0 | 5 | 1 | 1 |

| ゴールキーパーのシュートセーブ | | ゴールに飛んだシュート数&ゴールキーパーセーブ数 | | | | | | 合計 | セーブ率 |
|-----------------|-------|--------------------------|-------|-------|-------|-----|-------|----|------|
| No | 氏名 | ミドル | フロッター | カットイン | カウンター | パワー | ペナルティ | | |
| 1 | 佐々木俊太 | 5 | 0 | 1 | | | | 6 | 55% |
| 12 | 加賀美佳秀 | | 1 | 0 | | 0 | | 1 | 20% |



| | 1P | 2P | 3P | 4P | 計 |
|-------|----|----|----|----|----|
| 攻撃回数 | 7 | 8 | 7 | 12 | 34 |
| シュート数 | 1 | 5 | 3 | 4 | 13 |
| 得点 | 1 | 1 | 0 | 2 | 4 |

| | 1P | 2P | 3P | 4P | 計 |
|-------|----|----|----|----|----|
| 攻撃回数 | 8 | 10 | 8 | 10 | 36 |
| シュート数 | 4 | 6 | 3 | 5 | 18 |
| 得点 | 0 | 2 | 0 | 3 | 5 |



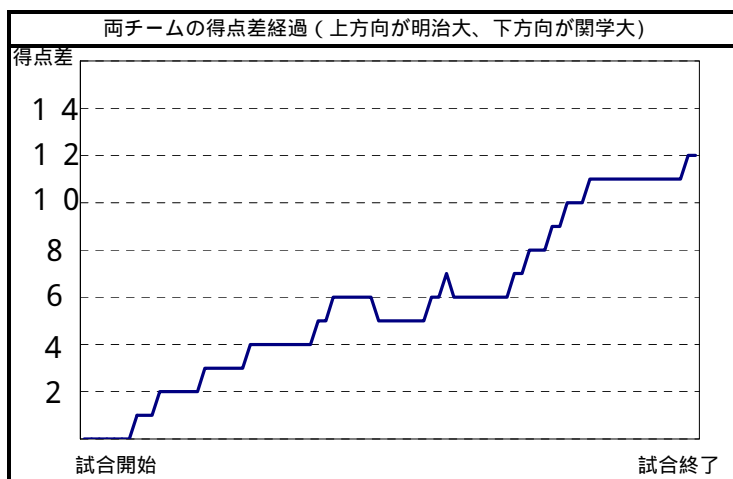
| | | | | |
|-----|---|---|---|---|
| 明治大 | 3 | 3 | 4 | 4 |
| 関学大 | 0 | 1 | 1 | 0 |

| |
|----|
| 14 |
| 2 |

| 明治大 | | シュート数&得点数 | | | | | | 合計 | ハーフ ファール 誘発 損失 |
|-------|-------|-------------|---------------|---------------|---------------|------------|---------------|----|----------------------|
| No | 氏名 | ミドル シュート | フロッター シュート | カットイン シュート | カウンター アタック | パワー プレー | ペナルティ シュート | | |
| 1 | 加藤 俊彦 | | | | | | | | |
| 2 | 雲井 昭仁 | | | | | | | | 2 |
| 3 | 三上 大輔 | | 1 | | 2 | 1 | | 4 | |
| 4 | 高橋 真輝 | 1 | | | 2 | 0 | | 3 | |
| 5 | | | | | | | | | |
| 6 | | | | | | | | | |
| 7 | 組口 雅民 | | | | 1 | | | 1 | |
| 8 | | | | | | | | | |
| 9 | 九十九優作 | | 1 | | 0 | 1 | | 2 | 3 |
| 10 | 松本 健 | | 0 | | | 1 | | 1 | 3 |
| 11 | 中井 慎也 | 1 | | | | | | 1 | |
| 12 | 禿 博信 | | | | | | | | |
| 13 | 鴻池 新一 | | 1 | | | 1 | | 2 | 1 |
| チーム合計 | | 2 | 3 | 0 | 5 | 4 | 0 | 14 | 6 3 |

| 関学大 | | シュート数&得点数 | | | | | | 合計 | ハーフ ファール 誘発 損失 |
|-------|-------|-------------|---------------|---------------|---------------|------------|---------------|----|----------------------|
| No | 氏名 | ミドル シュート | フロッター シュート | カットイン シュート | カウンター アタック | パワー プレー | ペナルティ シュート | | |
| 1 | 樫田 文男 | | | | | | | | |
| 2 | 川嶋 隆徳 | | | | | 0 | | 0 | 1 2 |
| 3 | | | | | | | | | |
| 4 | | | | | | | | | |
| 5 | 新宮 敏史 | | | | | | | | |
| 6 | | | | | | | | | |
| 7 | 反保 貴裕 | 0 | | | | 0 | | 0 | 1 1 |
| 8 | | | | | | | | | |
| 9 | 岡田 浩平 | | | | | | | | 2 |
| 10 | 奥本 正和 | | | | | | | | 1 |
| 11 | 横山 真人 | | 1 | | | | | 1 | 1 |
| 12 | 山口 裕平 | | 1 | | | | | 1 | |
| 13 | 板持 雅昭 | 0 | | 0 | | 0 | | 0 | |
| チーム合計 | | 0 | 2 | 0 | 0 | 0 | 0 | 2 | 3 6 |

| ゴールキーパーのシュートセーブ | | ゴールに飛んだシュート数&ゴールキーパーセーブ数 | | | | | | 合計 | セーブ率 |
|-----------------|-------|--------------------------|-------|-------|-------|-----|-------|----|------|
| No | 氏名 | ミドル | フロッター | カットイン | カウンター | パワー | ペナルティ | | |
| 1 | 加藤 俊彦 | 2 | 0 | 1 | | 2 | | 5 | 71% |
| 1 | 樫田 文男 | 0 | 0 | | 0 | 1 | | 1 | 7% |



| | 1P | 2P | 3P | 4P | 計 |
|-------|----|----|----|----|----|
| 攻撃回数 | 11 | 11 | 9 | 9 | 40 |
| シュート数 | 5 | 4 | 6 | 4 | 19 |
| 得点 | 3 | 3 | 4 | 4 | 14 |

| | 1P | 2P | 3P | 4P | 計 |
|-------|----|----|----|----|----|
| 攻撃回数 | 8 | 11 | 7 | 12 | 38 |
| シュート数 | 3 | 2 | 1 | 4 | 10 |
| 得点 | 0 | 1 | 1 | 0 | 2 |



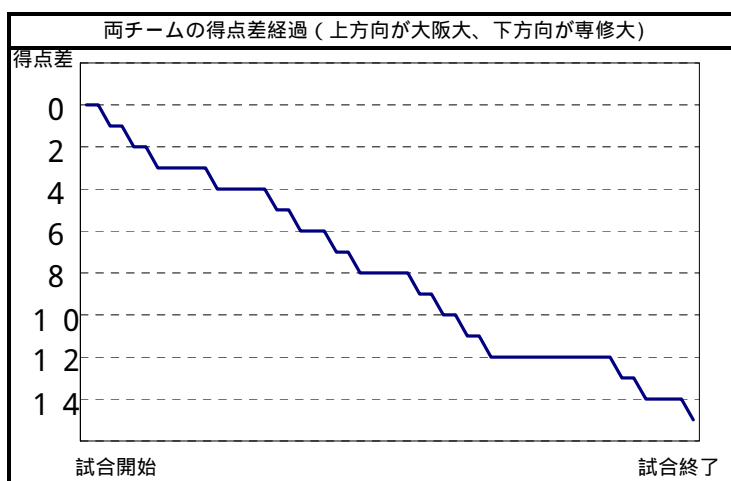
| | | | | |
|-----|---|---|---|---|
| 大阪大 | 0 | 0 | 0 | 0 |
| 専修大 | 6 | 6 | 3 | 0 |

| |
|----|
| 0 |
| 15 |

| 大阪大 | | シュート数&得点数 | | | | | | 合計 | ハーフタイム ファール 誘発 損失 | |
|-------|-------|-------------|---------------|---------------|---------------|------------|---------------|----|-------------------------|---|
| No | 氏名 | ミドル シュート | フロッター シュート | カットイン シュート | カウンター アタック | ハーフ プレー | ペナルティ シュート | | | |
| 1 | 鳥飼 秀幸 | | | | | | | | | |
| 2 | 田淵 遼 | | | | | | | | | |
| 3 | 長谷川洋平 | | | | | | | | | |
| 4 | 大森 浩司 | 2 | 0 | | | 1 | 0 | 3 | 1 | 1 |
| 5 | 三好 元樹 | | | | | | | | | |
| 6 | 中野 慎也 | | | | | | | | | 1 |
| 7 | 伊藤 亮太 | | | | | | | | | |
| 8 | 山添 翔 | | | | | | | | | |
| 9 | 浦部 弘章 | | | | | | | | | |
| 10 | 長束林太郎 | 2 | 0 | | | | | 2 | | |
| 11 | 小林 有太 | | | | | | | | | |
| 12 | 長尾 聡太 | | | | | | | | | 1 |
| 13 | 橋本 周哉 | | | | | | | | | |
| チーム合計 | | 4 | 0 | 0 | 0 | 1 | 0 | 5 | 1 | 3 |

| 専修大 | | シュート数&得点数 | | | | | | 合計 | ハーフタイム ファール 誘発 損失 | |
|-------|-------|-------------|---------------|---------------|---------------|------------|---------------|----|-------------------------|---|
| No | 氏名 | ミドル シュート | フロッター シュート | カットイン シュート | カウンター アタック | ハーフ プレー | ペナルティ シュート | | | |
| 1 | 永田 俊貴 | | | | 1 | | | 1 | | |
| 2 | 長高 利幸 | | | 2 | | 1 | | 3 | 1 | |
| 3 | 三塚 洋明 | | | | 1 | 1 | | 2 | | |
| 4 | 黒沼 寛 | | | | 1 | | | 1 | | |
| 5 | 日景 亮一 | 1 | | | | | | 1 | 1 | |
| 6 | 高山 尚弥 | 1 | | | | | | 1 | | |
| 7 | 鑑水 善保 | | | 0 | | | | 0 | | |
| 8 | 種瀬 悠 | | | | | | | | | |
| 9 | 佐藤 孝 | | | | | 0 | | 0 | 1 | 1 |
| 10 | 大津 直樹 | | | | 2 | | | 2 | | |
| 11 | 永井 孝裕 | | | | 1 | | | 1 | | |
| 12 | 八重倉隆広 | | 2 | | | | | 2 | | |
| 13 | 福原 勝一 | | | | 1 | | | 1 | | |
| チーム合計 | | 2 | 2 | 2 | 7 | 3 | 0 | 15 | 3 | 1 |

| ゴールキーパーのシュートセーブ | | ゴールに飛んだシュート数&ゴールキーパーセーブ数 | | | | | | 合計 | セーブ率 |
|-----------------|-------|--------------------------|-------|-------|-------|-----|-------|----|------|
| No | 氏名 | ミドル | フロッター | カットイン | カウンター | ハーフ | ペナルティ | | |
| 1 | 鳥飼 秀幸 | 2 | 2 | 3 | 6 | 3 | 1 | 17 | 12% |
| 9 | 佐藤 孝 | 3 | | | | | | 3 | 100% |



| | 1P | 2P | 3P | 4P | 計 |
|-------|----|----|----|----|----|
| 攻撃回数 | 9 | 11 | 2 | 0 | 22 |
| シュート数 | 2 | 2 | 1 | 0 | 5 |
| 得点 | 0 | 0 | 0 | 0 | 0 |

| | 1P | 2P | 3P | 4P | 計 |
|-------|----|----|----|----|----|
| 攻撃回数 | 10 | 12 | 5 | 0 | 27 |
| シュート数 | 8 | 8 | 3 | 0 | 19 |
| 得点 | 6 | 6 | 3 | 0 | 15 |



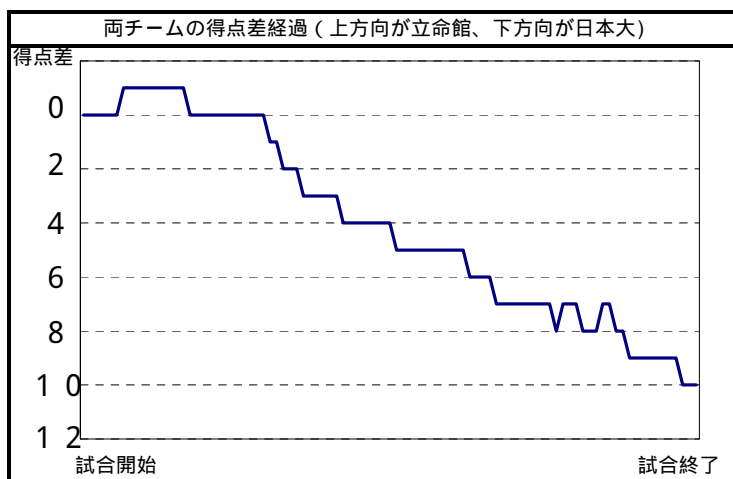
| | | | | |
|-----|---|---|---|---|
| 立命館 | 1 | 0 | 0 | 2 |
| 日本大 | 1 | 5 | 2 | 5 |

| |
|----|
| 3 |
| 13 |

| 立命館 | | シュート数&得点数 | | | | | | 合計 | ハーフ ファール 誘発 損失 |
|-------|-------|-------------|---------------|---------------|---------------|------------|---------------|----|----------------------|
| No | 氏名 | ミドル シュート | フロッター シュート | カットイン シュート | カウンター アタック | パワー プレー | ペナルティ シュート | | |
| 1 | 根岸 直樹 | | | | | | | | |
| 2 | | | | | | | | | |
| 3 | | | | | | | | | |
| 4 | 浅井 智士 | | | | | | | | |
| 5 | 西尾 尚亮 | | | | | | | | 1 |
| 6 | 浜中慎太郎 | 0 | | | | | | 0 | |
| 7 | 小金丸泰斗 | | | | | | | | |
| 8 | 神崎 大輔 | 0 | 2 | | | | | 2 | |
| 9 | 山部 純矢 | 0 | | | | | | 0 | |
| 10 | 鳥井 建吾 | | | | | | | | |
| 11 | 大角 佳史 | | | 0 | 0 | | | 0 | 1 |
| 12 | 志谷 彬弘 | 1 | | | | | | 1 | 1 |
| 13 | | | | | | | | | |
| チーム合計 | | 5 | 2 | 1 | 0 | 0 | 0 | 13 | 3 |

| 日本大 | | シュート数&得点数 | | | | | | 合計 | ハーフ ファール 誘発 損失 |
|-------|-------|-------------|---------------|---------------|---------------|------------|---------------|----|----------------------|
| No | 氏名 | ミドル シュート | フロッター シュート | カットイン シュート | カウンター アタック | パワー プレー | ペナルティ シュート | | |
| 1 | 大田 悟司 | | | | 1 | | | 1 | |
| 2 | 高橋 玄舟 | | | | 1 | | | 1 | |
| 3 | 河崎 庄吾 | | 0 | | | 1 | | 1 | |
| 4 | 沖 太嗣 | | | | | | | | |
| 5 | 山崎 剛 | | | 1 | 1 | | | 2 | 1 |
| 6 | 坂本 芳史 | | | | 1 | | | 1 | |
| 7 | 幸田 太 | | | | 0 | | | 0 | |
| 8 | 塩崎 亮平 | | 0 | | | | | 0 | |
| 9 | 森山 大地 | 0 | | | 1 | 0 | | 1 | 1 |
| 10 | 黒澤 陽介 | | | | 2 | 1 | | 3 | |
| 11 | 藤沼 祐二 | 0 | 2 | | 1 | 1 | | 4 | 1 |
| 12 | 谷 俊夫 | | | | | | | | |
| 13 | 清水 剛 | | | | | | | | |
| チーム合計 | | 3 | 5 | 1 | 7 | 3 | 0 | 32 | 13 |

| ゴールキーパーのシュートセーブ | | ゴールに飛んだシュート数&ゴールキーパーセーブ数 | | | | | | 合計 | セーブ率 |
|-----------------|-------|--------------------------|-------|-------|-------|-----|-------|----|------|
| No | 氏名 | ミドル | フロッター | カットイン | カウンター | パワー | ペナルティ | | |
| 1 | 根岸 直樹 | 1 | 1 | 0 | 7 | 1 | | 10 | 43% |
| 1 | 大田 悟司 | 1 | 2 | 1 | | | | 4 | 57% |



| | 1P | 2P | 3P | 4P | 計 |
|-------|----|----|----|----|----|
| 攻撃回数 | 11 | 11 | 10 | 9 | 41 |
| シュート数 | 4 | 4 | 1 | 4 | 13 |
| 得点 | 1 | 0 | 0 | 2 | 3 |

| | 1P | 2P | 3P | 4P | 計 |
|-------|----|----|----|----|----|
| 攻撃回数 | 12 | 13 | 10 | 13 | 48 |
| シュート数 | 4 | 9 | 9 | 10 | 32 |
| 得点 | 1 | 5 | 2 | 5 | 13 |



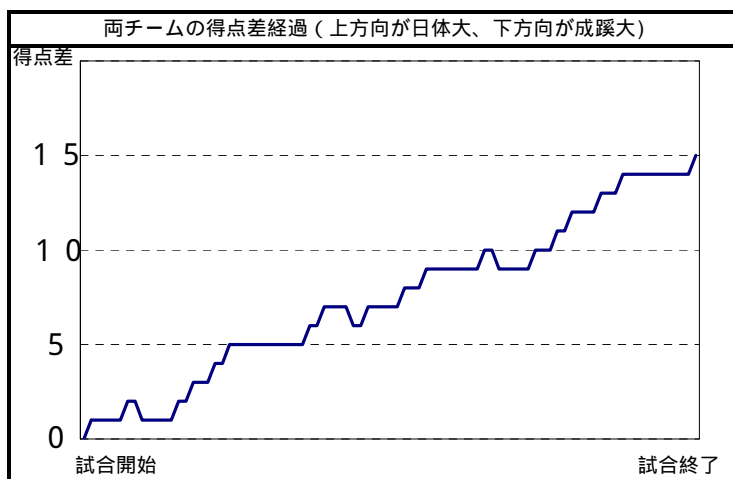
| | | | | |
|-----|---|---|---|---|
| 日体大 | 6 | 5 | 6 | 1 |
| 成蹊大 | 1 | 1 | 1 | 0 |

| |
|----|
| 18 |
| 3 |

| 日体大 | | シュート数&得点数 | | | | | | 合計 | ハーフ ファール 誘発 損失 |
|-------|-------|-------------|---------------|---------------|--------------|------------|---------------|----|----------------------|
| No | 氏名 | ミドル シュート | フロッター シュート | カットイン シュート | カンター アタック | ハーフ プレー | ペナルティ シュート | | |
| 1 | 大島 仁 | | | | 3 | | | 3 | |
| 2 | 佐藤 太一 | 1 | | | 3 | | | 4 | 3 |
| 3 | 佐々木弘樹 | | | | | | | | 3 |
| 4 | 館山 将司 | | | | | | | | 1 |
| 5 | 戸部 伸広 | | | | | | | | |
| 6 | 楠屋 真行 | | | | | | | | 3 |
| 7 | 黒川 泰行 | | | | 1 | 1 | | 2 | 1 2 |
| 8 | 水上 尚志 | | | | | | | | 1 |
| 9 | 高坂 昂 | 1 | | | 4 | | | 5 | 2 |
| 10 | 小林 浩司 | 1 | | | 2 | | | 3 | 2 |
| 11 | 塩田 義法 | 2 | | 1 | 3 | | | 6 | 2 |
| 12 | 長沼 敦 | | | | 3 | | | 3 | 2 |
| 13 | 平林 大生 | | | | | | | | |
| チーム合計 | | 7 | 0 | 2 | 16 | 1 | 0 | 26 | 1 21 |

| 成蹊大 | | シュート数&得点数 | | | | | | 合計 | ハーフ ファール 誘発 損失 |
|-------|-------|-------------|---------------|---------------|--------------|------------|---------------|----|----------------------|
| No | 氏名 | ミドル シュート | フロッター シュート | カットイン シュート | カンター アタック | ハーフ プレー | ペナルティ シュート | | |
| 1 | 加賀美佳秀 | | | | | | | | |
| 2 | 宮川 晋 | | | | | 0 | | 0 | 1 |
| 3 | | | | | | | | | |
| 4 | | | | | | | | | |
| 5 | | | | | | | | | |
| 6 | 丸岡 久耕 | | | | | | | | |
| 7 | 藤本 崇 | | | | | 0 | | 0 | 3 |
| 8 | 荒谷 英章 | | | | | | | | |
| 9 | 星 堅一郎 | | | | | | | | 4 |
| 10 | 小林 丈敏 | | | | | 0 | | 0 | 7 1 |
| 11 | 山口 達也 | | | | | | | | |
| 12 | | | | | | | | | |
| 13 | 山口 崇 | | | | | 3 | | 3 | 6 |
| チーム合計 | | 0 | 0 | 0 | 0 | 12 | 0 | 12 | 21 1 |

| ゴールキーパーのシュートセーブ | | ゴールに飛んだシュート数&ゴールキーパーセーブ数 | | | | | | 合計 | セーブ率 |
|-----------------|-------|--------------------------|-------|-------|------|-----|-------|----|------|
| No | 氏名 | ミドル | フロッター | カットイン | カンター | ハーフ | ペナルティ | | |
| 1 | 大島 仁 | | | | | 4 | | 4 | 57% |
| 1 | 加賀美佳秀 | 5 | | 1 | 2 | 0 | | 8 | 18% |



| | 1P | 2P | 3P | 4P | 計 |
|-------|----|----|----|----|----|
| 攻撃回数 | 9 | 10 | 10 | 2 | 31 |
| シュート数 | 8 | 8 | 8 | 2 | 26 |
| 得点 | 6 | 5 | 6 | 1 | 18 |

| | 1P | 2P | 3P | 4P | 計 |
|-------|----|----|----|----|----|
| 攻撃回数 | 16 | 14 | 16 | 4 | 50 |
| シュート数 | 5 | 3 | 3 | 1 | 12 |
| 得点 | 1 | 1 | 1 | 0 | 3 |



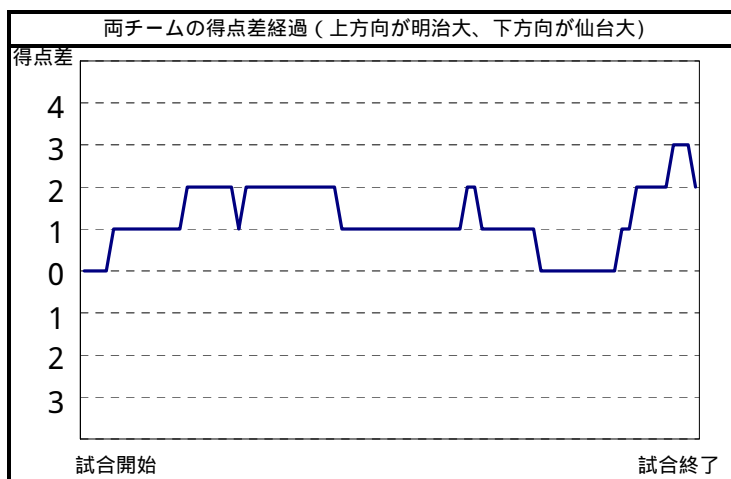
| | | | | |
|-----|---|---|---|---|
| 明治大 | 2 | 1 | 1 | 3 |
| 仙台大 | 0 | 2 | 1 | 2 |

| |
|---|
| 7 |
| 5 |

| 明治大 | | シュート数&得点数 | | | | | | 合計 | ハーフ ソール ファール 誘発 損失 |
|-------|-------|-------------|---------------|---------------|---------------|------------|---------------|-----|-----------------------------|
| No | 氏名 | ミドル シュート | フロッター シュート | カットイン シュート | カウンター アタック | ハーフ プレー | ペナルティ シュート | | |
| 1 | 加藤 俊彦 | | | | 0 | | 0 | | |
| 2 | 雲井 昭仁 | | | | 1 | | 1 | 1 | |
| 3 | 三上 大輔 | 2 | | | | | 2 | 1 | |
| 4 | 高橋 真輝 | 0 | | | 1 | 0 | 1 | 1 1 | |
| 5 | | | | | | | | | |
| 6 | | | | | | | | | |
| 7 | 組口 雅民 | 0 | | | | 0 | 0 | | |
| 8 | | | | | | | | | |
| 9 | 九十九優作 | | 2 | | 0 | 1 | 3 | | |
| 10 | 松本 健 | 0 | | | 1 | | 1 | 3 | |
| 11 | 中井 慎也 | | | | | | | | |
| 12 | 禿 博信 | | | | | | | | |
| 13 | 鴻池 新一 | 0 | | | | | 0 | 1 1 | |
| チーム合計 | | 14 | 2 | 0 | 4 | 4 | 0 | 24 | 4 5 |

| 仙台大 | | シュート数&得点数 | | | | | | 合計 | ハーフ ソール ファール 誘発 損失 |
|-------|-------|-------------|---------------|---------------|---------------|------------|---------------|-----|-----------------------------|
| No | 氏名 | ミドル シュート | フロッター シュート | カットイン シュート | カウンター アタック | ハーフ プレー | ペナルティ シュート | | |
| 1 | 平野 哲郎 | | | | | | | | |
| 2 | 立澤 敏彦 | | | | | | | | |
| 3 | 高橋 大 | | 0 | | 0 | 0 | 0 | 1 1 | |
| 4 | 高村 尚志 | 0 | | | | | 0 | 1 1 | |
| 5 | 上城 英暁 | 0 | | | 2 | 0 | 2 | 1 1 | |
| 6 | 坂本 将一 | | 1 | 0 | | 1 | 2 | 1 1 | |
| 7 | 岡田 達哉 | 1 | | | | | 1 | | |
| 8 | 山本 隆 | | | | | | | | |
| 9 | 横山 一雄 | | | | | | | | |
| 10 | 大井 崇裕 | | | | | | | | |
| 11 | 安部良太郎 | | | | | | | | |
| 12 | 梶原 勝 | | | | | | | | |
| 13 | 守口 正晃 | | | | | | | | |
| チーム合計 | | 4 | 1 | 1 | 3 | 4 | 0 | 18 | 4 4 |

| ゴールキーパーのシュートセーブ | | ゴールに飛んだシュート数&ゴールキーパーセーブ数 | | | | | | 合計 | セーブ率 |
|-----------------|-------|--------------------------|-------|-------|-------|-----|-------|-----|------|
| No | 氏名 | ミドル | フロッター | カットイン | カウンター | ハーフ | ペナルティ | | |
| 1 | 加藤 俊彦 | 1 | 2 | | 0 | 3 | 6 | 55% | |
| 12 | 平野 哲郎 | 3 | 0 | | 1 | 2 | 6 | 46% | |



| | 1P | 2P | 3P | 4P | 計 |
|-------|----|----|----|----|----|
| 攻撃回数 | 8 | 9 | 10 | 13 | 40 |
| シュート数 | 8 | 3 | 7 | 6 | 24 |
| 得点 | 2 | 1 | 1 | 3 | 7 |

| | 1P | 2P | 3P | 4P | 計 |
|-------|----|----|----|----|----|
| 攻撃回数 | 9 | 10 | 12 | 9 | 40 |
| シュート数 | 4 | 6 | 4 | 4 | 18 |
| 得点 | 0 | 2 | 1 | 2 | 5 |



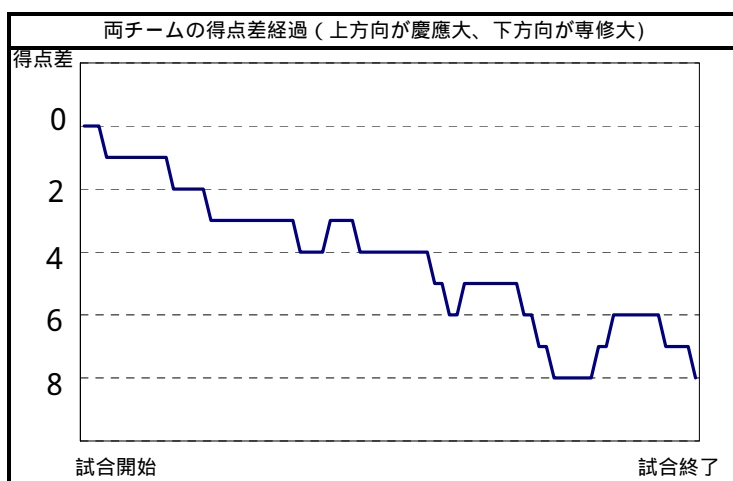
| | | | | |
|-----|---|---|---|---|
| 慶應大 | 0 | 1 | 1 | 2 |
| 専修大 | 3 | 2 | 5 | 2 |

| |
|----|
| 4 |
| 12 |

| 慶應大 | | シュート数&得点数 | | | | | | 合計 | ハーフタイム ファール 誘発 損失 | |
|-------|-------|-------------|---------------|---------------|---------------|------------|---------------|----|-------------------------|---|
| No | 氏名 | ミドル シュート | フロッター シュート | カットイン シュート | カウンター アタック | パワー プレー | ペナルティ シュート | | | |
| 1 | 猪野 祐介 | | | | | 2 | | 2 | | |
| 2 | 河口周一郎 | 2 | 2 | | | 3 | | 7 | 1 | 1 |
| 3 | | | | | | | | | | |
| 4 | 鳥海 崇 | 1 | | | 1 | | | 2 | 1 | 2 |
| 5 | 吉田 淳 | | | | | | | | | |
| 6 | 村上 元希 | 1 | | | | | | 1 | | |
| 7 | 長谷川公輔 | | | | | | | | | |
| 8 | 植田 晃平 | | | | | | | | | |
| 9 | 渡辺 廉 | | | | | | | | | |
| 10 | 松本 悠 | | 1 | | | | | 1 | | 1 |
| 11 | | | | | | | | | | |
| 12 | 河原 邦夫 | | 2 | | | | 1 | 4 | 1 | |
| 13 | 田中 歩 | | | | | | | | | |
| チーム合計 | | 4 | 5 | 0 | 1 | 5 | 0 | 15 | 4 | 3 |

| 専修大 | | シュート数&得点数 | | | | | | 合計 | ハーフタイム ファール 誘発 損失 | |
|-------|-------|-------------|---------------|---------------|---------------|------------|---------------|----|-------------------------|---|
| No | 氏名 | ミドル シュート | フロッター シュート | カットイン シュート | カウンター アタック | パワー プレー | ペナルティ シュート | | | |
| 1 | 吉川徳一郎 | | | | | | | | | |
| 2 | 長高 利幸 | 1 | 0 | | | | | 1 | 1 | 1 |
| 3 | 三塚 洋明 | 2 | | | | | 0 | 3 | 1 | |
| 4 | 黒沼 寛 | 3 | | | | | 0 | 4 | 1 | |
| 5 | 濱野 善仁 | 2 | | | 1 | | | 3 | | |
| 6 | 高山 尚弥 | 2 | | | | | | 2 | | 1 |
| 7 | 鑑水 善保 | | | | | | | | | |
| 8 | 永田 俊貴 | | | | | | | | | |
| 9 | 佐藤 孝 | | | | | | | | | |
| 10 | 大津 直樹 | 3 | | | 1 | | | 4 | | |
| 11 | 永井 孝裕 | 4 | | | | | | 4 | | 1 |
| 12 | 八重倉隆広 | | 1 | | 1 | | | 4 | | 1 |
| 13 | 福原 勝一 | 1 | | | | | 0 | 2 | | 1 |
| チーム合計 | | 20 | 4 | 0 | 3 | 3 | 0 | 30 | 12 | 5 |

| ゴールキーパーのシュートセーブ | | ゴールに飛んだシュート数&ゴールキーパーセーブ数 | | | | | | 合計 | セーブ率 |
|-----------------|-------|--------------------------|-------|-------|-------|-----|-------|----|------|
| No | 氏名 | ミドル | フロッター | カットイン | カウンター | パワー | ペナルティ | | |
| 1 | 猪野 祐介 | 8 | 3 | | 0 | 2 | | 13 | 52% |
| 1 | 吉川徳一郎 | 3 | 3 | | 0 | 1 | | 7 | 64% |



| 慶應大の攻撃プロフィール | | | | | |
|--------------|----|----|----|----|----|
| | 1P | 2P | 3P | 4P | 計 |
| 攻撃回数 | 9 | 9 | 11 | 9 | 38 |
| シュート数 | 3 | 3 | 5 | 4 | 15 |
| 得点 | 0 | 1 | 1 | 2 | 4 |

| 専修大の攻撃プロフィール | | | | | |
|--------------|----|----|----|----|----|
| | 1P | 2P | 3P | 4P | 計 |
| 攻撃回数 | 9 | 12 | 11 | 9 | 41 |
| シュート数 | 5 | 10 | 8 | 7 | 30 |
| 得点 | 3 | 2 | 5 | 2 | 12 |



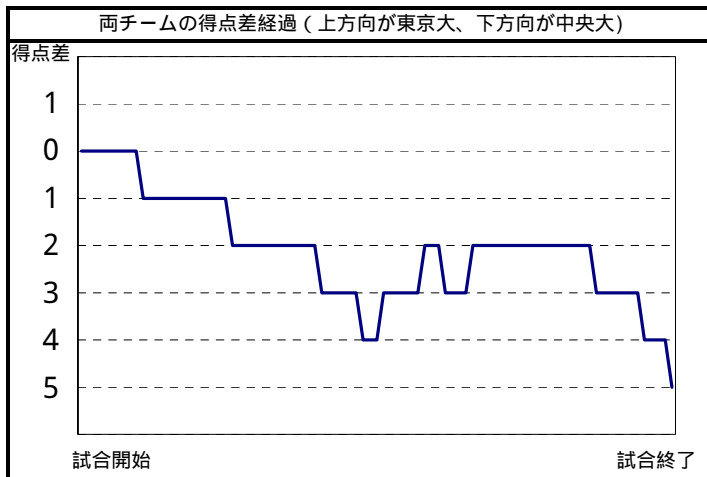
| | | | | |
|-----|---|---|---|---|
| 東京大 | 0 | 0 | 3 | 0 |
| 中央大 | 1 | 2 | 2 | 3 |

| |
|---|
| 3 |
| 8 |

| 東京大 | | シュート数&得点数 | | | | | | 合計 | ハーフ ファール 誘発 損失 |
|-------|-------|-------------|--------------|-------------|--------------|------------|---------------|----|----------------------|
| No | 氏名 | ミドル シュート | フーター シュート | カット シュート | カッター アタック | パワー プレー | ヘパリティ シュート | | |
| 1 | 林 政一郎 | | | | | | | | |
| 2 | 清水 俊匡 | | | | | | | | |
| 3 | 見寺 展之 | | | | | | | | 1 |
| 4 | 柴田 恵 | | | | | | | | |
| 5 | 西野 巨 | | 2 | | 0 | 1 | | 3 | 1 1 |
| 6 | 永岡 和道 | | 10 | | 1 | 1 | | 12 | |
| 7 | 東 克 | | | | 0 | | | 0 | |
| 8 | 和田 憲二 | | | | 1 | | | 1 | 1 |
| 9 | 林 宏幸 | | | | | | | | |
| 10 | 瀧口 圭亮 | 0 | | | | | | 0 | |
| 11 | 道中 真宏 | 1 | | | | | | 1 | 1 |
| 12 | 岡村 慶彦 | | | | | | | | |
| 13 | 山内 俊平 | | | | | | | | |
| チーム合計 | | 1 | 10 | 0 | 2 | 1 | 0 | 14 | 1 4 |

| 中央大 | | シュート数&得点数 | | | | | | 合計 | ハーフ ファール 誘発 損失 |
|-------|-------|-------------|--------------|-------------|--------------|------------|---------------|----|----------------------|
| No | 氏名 | ミドル シュート | フーター シュート | カット シュート | カッター アタック | パワー プレー | ヘパリティ シュート | | |
| 1 | 矢作 昌也 | | | | | | | | |
| 2 | 高橋 秀和 | 0 | | | | | | 0 | 1 |
| 3 | 宇田 悟 | 0 | | | | 0 | | 0 | |
| 4 | 清原 淳 | 0 | 0 | 1 | | | | 1 | |
| 5 | 大谷 孝三 | | | | 0 | | | 0 | |
| 6 | 根岸 秀樹 | | 0 | | | 1 | | 1 | 2 |
| 7 | | | | | | | | | |
| 8 | 三田 敏夫 | 1 | 2 | | | 1 | | 4 | 1 |
| 9 | 西尾 将志 | | | | | 0 | | 0 | |
| 10 | 天本 幸一 | | 1 | 1 | | 0 | | 2 | 1 |
| 11 | 森山 善法 | | | | | | | | |
| 12 | | | | | | | | | |
| 13 | 中山 健 | | | | | | | | |
| チーム合計 | | 1 | 3 | 2 | 0 | 2 | 0 | 8 | 4 1 |

| ゴールキーパーのシュートセーブ | | ゴールに飛んだシュート数&ゴールキーパーセーブ数 | | | | | | 合計 | セーブ率 |
|-----------------|-------|--------------------------|------|-----|------|-----|-------|----|------|
| No | 氏名 | ミドル | フーター | カット | カッター | パワー | ヘパリティ | | |
| 1 | 林 政一郎 | 2 | 4 | 0 | 1 | 0 | | 7 | 47% |
| 12 | 矢作 昌也 | 1 | 3 | | | 0 | | 4 | 57% |



| | 1P | 2P | 3P | 4P | 計 |
|-------|----|----|----|----|----|
| 攻撃回数 | 7 | 10 | 10 | 12 | 39 |
| シュート数 | 1 | 6 | 4 | 3 | 14 |
| 得点 | 0 | 0 | 3 | 0 | 3 |

| | 1P | 2P | 3P | 4P | 計 |
|-------|----|----|----|----|----|
| 攻撃回数 | 11 | 9 | 11 | 13 | 44 |
| シュート数 | 6 | 7 | 5 | 5 | 23 |
| 得点 | 1 | 2 | 2 | 3 | 8 |



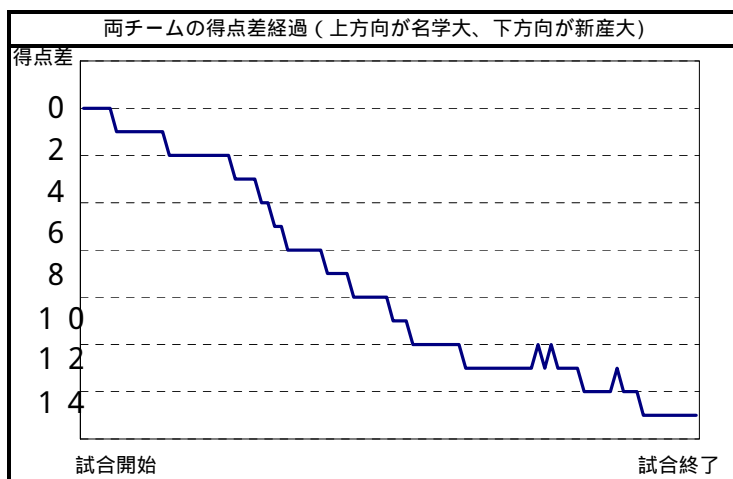
| | | | | |
|-----|---|---|---|---|
| 名学大 | 0 | 0 | 0 | 3 |
| 新産大 | 3 | 5 | 3 | 5 |

| |
|----|
| 3 |
| 16 |

| 名学大 | | シュート数&得点数 | | | | | | 合計 | ハーフ ソール ファール 誘発 損失 | | |
|-------|-------|-------------|---------------|---------------|---------------|------------|---------------|----|-----------------------------|---|---|
| No | 氏名 | ミドル シュート | フロッター シュート | カットイン シュート | カウンター アタック | パワー プレー | ペナルティ シュート | | | | |
| 1 | 青木 宏之 | | | | | | | | | | |
| 2 | 市川 博之 | 2 | | | | | | 2 | 1 | | |
| 3 | 安藤 正樹 | 7 | | | | | 1 | 8 | | | |
| 4 | 佐藤 利彦 | | 1 | 0 | | | | 2 | 2 | | |
| 5 | 野中 亮治 | 1 | | | | | | 1 | | | |
| 6 | 中川 智文 | 1 | | | | 2 | | 3 | 2 | | |
| 7 | 佐藤 嘉明 | | | 1 | | | | 1 | 2 | | |
| 8 | 田中 義隆 | | | | | | | | | | |
| 9 | | | | | | | | | | | |
| 10 | | | | | | | | | | | |
| 11 | | | | | | | | | | | |
| 12 | | | | | | | | | | | |
| 13 | | | | | | | | | | | |
| チーム合計 | | 11 | 2 | 1 | 0 | 2 | 0 | 17 | 3 | 2 | 5 |

| 新産大 | | シュート数&得点数 | | | | | | 合計 | ハーフ ソール ファール 誘発 損失 | | |
|-------|-------|-------------|---------------|---------------|---------------|------------|---------------|----|-----------------------------|---|---|
| No | 氏名 | ミドル シュート | フロッター シュート | カットイン シュート | カウンター アタック | パワー プレー | ペナルティ シュート | | | | |
| 1 | 武田 吾宇 | | | | | | | | | | |
| 2 | 宮川 靖央 | | | | 1 | | | 2 | | | |
| 3 | 横内 聡 | 1 | | 1 | | 1 | | 3 | 1 | | |
| 4 | 松本 佳樹 | 2 | | 1 | 0 | 3 | | 6 | 1 | | |
| 5 | 本間 太一 | | | 1 | 0 | | | 1 | 1 | | |
| 6 | 瀬下 弘幸 | 5 | | 2 | 1 | | | 8 | 1 | | |
| 7 | 簾内 清文 | | | | | 1 | | 1 | | | |
| 8 | 江良 貴誉 | | | 2 | | | | 2 | | | |
| 9 | 笛田 翔 | | | | | | | | | | |
| 10 | 向井 大輔 | | | | 1 | | | 1 | 1 | | |
| 11 | 中川 仁 | | 1 | | | | | 1 | | | |
| 12 | | | | | | | | | | | |
| 13 | | | | | | | | | | | |
| チーム合計 | | 8 | 4 | 1 | 0 | 7 | 5 | 27 | 16 | 4 | 2 |

| ゴールキーパーのシュートセーブ | | ゴールに飛んだシュート数&ゴールキーパーセーブ数 | | | | | | 合計 | セーブ率 |
|-----------------|-------|--------------------------|-------|-------|-------|-----|-------|----|------|
| No | 氏名 | ミドル | フロッター | カットイン | カウンター | パワー | ペナルティ | | |
| 1 | 青木 宏之 | 4 | 1 | 6 | 4 | 4 | | 19 | 16% |
| 12 | 武田 吾宇 | 6 | 1 | 1 | | 1 | | 9 | 67% |



| | 1P | 2P | 3P | 4P | 計 |
|-------|----|----|----|----|----|
| 攻撃回数 | 11 | 9 | 10 | 14 | 44 |
| シュート数 | 3 | 3 | 4 | 7 | 17 |
| 得点 | 0 | 0 | 0 | 3 | 3 |

| | 1P | 2P | 3P | 4P | 計 |
|-------|----|----|----|----|----|
| 攻撃回数 | 13 | 9 | 11 | 13 | 46 |
| シュート数 | 6 | 7 | 4 | 10 | 27 |
| 得点 | 3 | 5 | 3 | 5 | 16 |



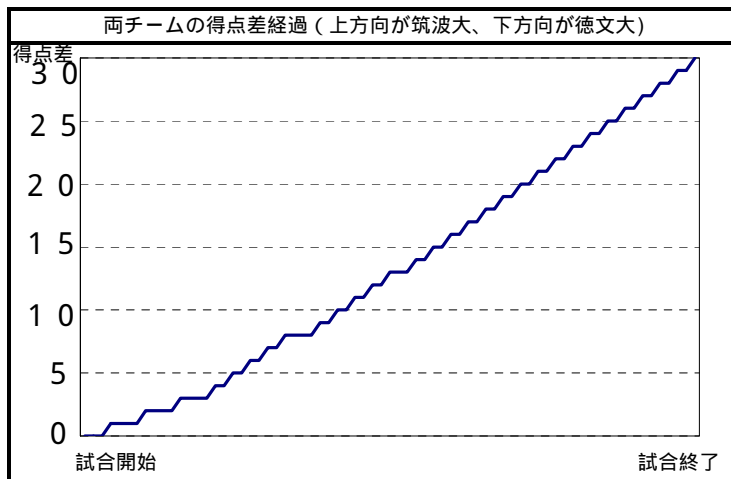
| | | | |
|-----|----|----|--|
| 筑波大 | 13 | 17 | |
| 徳文大 | 0 | 0 | |

| |
|----|
| 30 |
| 0 |

| 筑波大 | | シュート数&得点数 | | | | | | 合計 | ハーフ ファール 誘発 損失 |
|-------|-------|-------------|---------------|---------------|--------------|------------|---------------|----|----------------------|
| No | 氏名 | ミドル シュート | フロッター シュート | カットイン シュート | カンター アタック | パワー プレー | ペナルティ シュート | | |
| 1 | 小林 大祐 | | | | 1 | | | 1 | |
| 2 | 青柳 勸 | 1 | | | 1 | | | 2 | |
| 3 | 斉藤 聡志 | | | 1 | 4 | | | 5 | |
| 4 | 村瀬 陽介 | | | | 4 | | | 4 | |
| 5 | 三木 哲治 | | | | 1 | | | 1 | |
| 6 | 中野 亮兵 | | | | 4 | | | 4 | |
| 7 | 鈴木 悠太 | | | 1 | 2 | | | 3 | |
| 8 | 早崎 善昭 | 1 | | | 1 | | | 2 | |
| 9 | 小橋 敬司 | | | | 3 | | | 3 | |
| 10 | 舟崎 紘史 | | | | 4 | | | 4 | |
| 11 | 榎枝 孝洋 | | | | 3 | | | 3 | |
| 12 | 大濱 翔至 | | | | 4 | | | 4 | |
| 13 | 永田 敏 | 1 | | | | | | 1 | |
| チーム合計 | | 3 | 0 | 2 | 27 | 0 | 0 | 34 | 0 0 |

| 徳文大 | | シュート数&得点数 | | | | | | 合計 | ハーフ ファール 誘発 損失 |
|-------|-------|-------------|---------------|---------------|--------------|------------|---------------|----|----------------------|
| No | 氏名 | ミドル シュート | フロッター シュート | カットイン シュート | カンター アタック | パワー プレー | ペナルティ シュート | | |
| 1 | 廣瀬 誠一 | | | | | | | | |
| 2 | 三好 弘訓 | | | | | | | | |
| 3 | 北本 晃司 | | | | | | | | |
| 4 | 大橋 宏海 | 3 | | | | | | 3 | |
| 5 | 日比野有祐 | | | | | | | | |
| 6 | 早山 昌利 | | | | | | | | |
| 7 | | | | | | | | | |
| 8 | 亀岡 貴史 | | | | | | | | |
| 9 | 鈴木 昌志 | | | | | | | | |
| 10 | | | | | | | | | |
| 11 | | | | | | | | | |
| 12 | | | | | | | | | |
| 13 | | | | | | | | | |
| チーム合計 | | 3 | 0 | 0 | 0 | 0 | 0 | 3 | 0 0 |

| ゴールキーパーのシュートセーブ | | ゴールに飛んだシュート数&ゴールキーパーセーブ数 | | | | | | 合計 | セーブ率 |
|-----------------|-------|--------------------------|-------|-------|------|-----|-------|----|------|
| No | 氏名 | ミドル | フロッター | カットイン | カンター | パワー | ペナルティ | | |
| 12 | 大濱 翔至 | 3 | | | | | | 3 | 100% |
| 1 | 廣瀬 誠一 | 1 | | 2 | 27 | | | 30 | 0% |



| | 1P | 2P | 3P | 4P | 計 |
|-------|----|----|----|----|----|
| 攻撃回数 | 18 | 17 | | | 35 |
| シュート数 | 17 | 17 | | | 34 |
| 得点 | 13 | 17 | | | 30 |

| | 1P | 2P | 3P | 4P | 計 |
|-------|----|----|----|----|----|
| 攻撃回数 | 18 | 16 | | | 34 |
| シュート数 | 0 | 3 | | | 3 |
| 得点 | 0 | 0 | | | 0 |



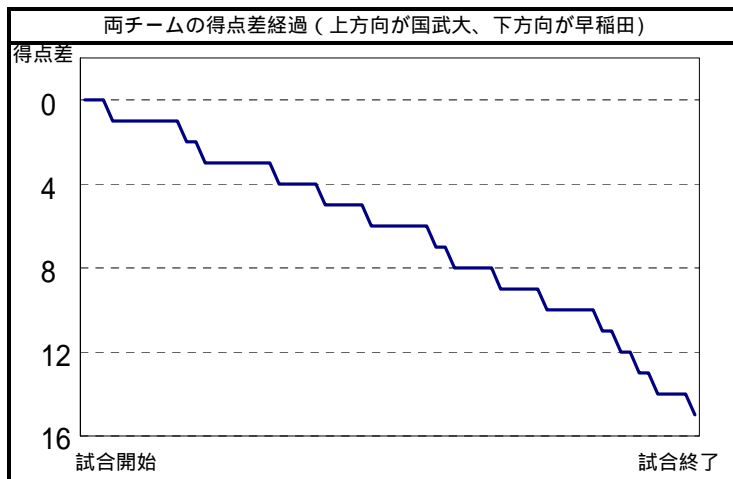
| | | | |
|-----|---|---|---|
| 国武大 | 0 | 0 | 0 |
| 早稲田 | 5 | 5 | 5 |

| |
|----|
| 0 |
| 15 |

| 国武大 | | シュート数&得点数 | | | | | | 合計 | ハーフコート ファール 誘発 損失 | | |
|-------|-------|-------------|---------------|---------------|---------------|------------|---------------|----|-------------------------|---|---|
| No | 氏名 | ミドル シュート | フロッター シュート | カットイン シュート | カウンター アタック | ハーフ プレー | ペナルティ シュート | | | | |
| 1 | 伊藤 寛崇 | | | | | | | | | | |
| 2 | 濱崎 良一 | | | | | | | | | | |
| 3 | 塚本 秀之 | | | | | | | | | | |
| 4 | 高山 郁生 | | 0 | 0 | | | | 0 | | | |
| 5 | 米倉 建 | 0 | | | | | | 0 | | | |
| 6 | 御崎 智徳 | | | | | | | | | | |
| 7 | 田中 武 | | 0 | | | | | 0 | | 2 | |
| 8 | | | | | | | | | | | |
| 9 | 北澤 貴明 | | | | | | | | | | |
| 10 | 山本 幸央 | | | | | | | | | 1 | |
| 11 | 吉本 幸生 | 0 | | | | | | 0 | | | |
| 12 | 若林 賢佑 | | | | | | | | | | |
| 13 | 柳館 邦彦 | | 0 | | | | | 0 | | | |
| チーム合計 | | 0 | 0 | 0 | 0 | 0 | 0 | 0 | 7 | 1 | 2 |

| 早稲田 | | シュート数&得点数 | | | | | | 合計 | ハーフコート ファール 誘発 損失 | |
|-------|-------|-------------|---------------|---------------|---------------|------------|---------------|----|-------------------------|---|
| No | 氏名 | ミドル シュート | フロッター シュート | カットイン シュート | カウンター アタック | ハーフ プレー | ペナルティ シュート | | | |
| 1 | 宮地 正弘 | | | | 1 | | | 1 | | |
| 2 | 鈴木 孝志 | | | | 1 | | | 1 | | |
| 3 | 古澤 佑樹 | | 0 | | 4 | | | 4 | | |
| 4 | 三浦 佳樹 | | | | | | | | | |
| 5 | 杉山 哲也 | | | | 1 | | | 1 | | |
| 6 | 中村 恒和 | 0 | | | 1 | | | 1 | | |
| 7 | 橋爪 洋介 | | | | | 0 | | 0 | | |
| 8 | 岡野 悠平 | 0 | | | 1 | | | 1 | | |
| 9 | 保見 純 | | | | | | | | | |
| 10 | 吉野 恭平 | | | | 0 | 1 | | 1 | | |
| 11 | 河原 仁 | 1 | | | 1 | | | 2 | | |
| 12 | 徳江 好保 | | | | | | | | | |
| 13 | 星合 郊 | 1 | 1 | | 2 | 0 | | 4 | 2 | 1 |
| チーム合計 | | 2 | 1 | 0 | 11 | 1 | 0 | 15 | 2 | 1 |

| ゴールキーパーのシュートセーブ | | ゴールに飛んだシュート数&ゴールキーパーセーブ数 | | | | | | 合計 | セーブ率 |
|-----------------|-------|--------------------------|-------|-------|-------|-----|-------|----|------|
| No | 氏名 | ミドル | フロッター | カットイン | カウンター | ハーフ | ペナルティ | | |
| 1 | 伊藤 寛崇 | 0 | 1 | | 2 | 1 | | 4 | 21% |
| 1 | 宮地 正弘 | 2 | 2 | | | | | 4 | 100% |



| | 1P | 2P | 3P | 4P | 計 |
|-------|----|----|----|----|----|
| 攻撃回数 | 12 | 11 | 6 | | 29 |
| シュート数 | 3 | 3 | 1 | | 7 |
| 得点 | 0 | 0 | 0 | | 0 |

| | 1P | 2P | 3P | 4P | 計 |
|-------|----|----|----|----|----|
| 攻撃回数 | 15 | 13 | 9 | | 37 |
| シュート数 | 10 | 10 | 7 | | 27 |
| 得点 | 5 | 5 | 5 | | 15 |



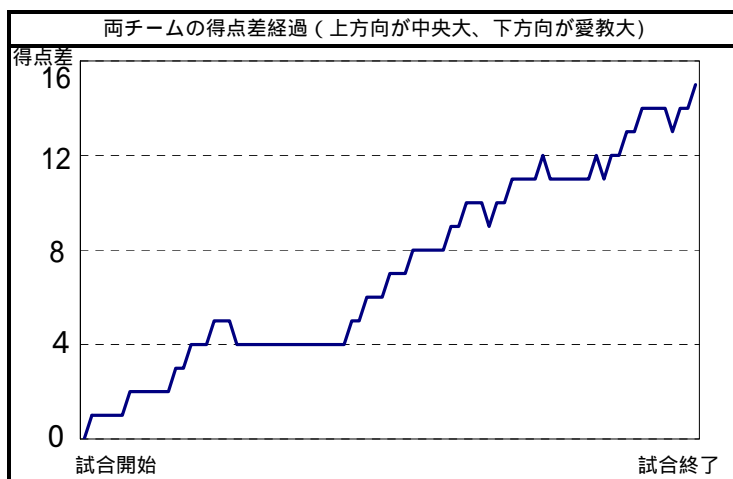
| | | | | |
|-----|---|---|---|---|
| 中央大 | 5 | 6 | 7 | 2 |
| 愛教大 | 1 | 0 | 3 | 1 |

| |
|----|
| 20 |
| 5 |

| 中央大 | | シュート数&得点数 | | | | | | 合計 | ハーフ ファール 誘発 損失 |
|-------|-------|-------------|---------------|---------------|---------------|------------|---------------|----|----------------------|
| No | 氏名 | ミドル シュート | フロッター シュート | カットイン シュート | カウンター アタック | パワー プレー | ペナルティ シュート | | |
| 1 | 矢作 昌也 | 0 | 1 | 2 | 1 | | | 4 | |
| 2 | 高橋 秀和 | 0 | | | | | | 0 | |
| 3 | 宇田 悟 | 1 | | 1 | 1 | 1 | | 4 | |
| 4 | 清原 淳 | | | | | | | | |
| 5 | 大谷 孝三 | 1 | | 1 | 1 | | | 3 | |
| 6 | 根岸 秀樹 | | | | 0 | | | 0 | 1 1 |
| 7 | | | | | | | | | |
| 8 | 三田 敏夫 | | | | | | | | |
| 9 | 西尾 将志 | | | | 1 | | | 1 | 1 |
| 10 | 天本 幸一 | 1 | 4 | 1 | | | | 6 | |
| 11 | 森山 善法 | | 2 | | 0 | | | 2 | |
| 12 | | | | | | | | | |
| 13 | 中山 健 | | | | | | | | |
| チーム合計 | | 3 | 6 | 3 | 3 | 1 | 0 | 20 | 2 1 |

| 愛教大 | | シュート数&得点数 | | | | | | 合計 | ハーフ ファール 誘発 損失 |
|-------|-------|-------------|---------------|---------------|---------------|------------|---------------|----|----------------------|
| No | 氏名 | ミドル シュート | フロッター シュート | カットイン シュート | カウンター アタック | パワー プレー | ペナルティ シュート | | |
| 1 | 越村 貴志 | | | | | | | | |
| 2 | 重坂 行紀 | | | | | | | | |
| 3 | 須川 慎也 | | | | | | | | 1 |
| 4 | 矢野 健次 | | | | | | | | |
| 5 | 清水 聖 | | | | | | | | |
| 6 | 柱谷 彰則 | | | | | 1 | | 1 | 1 |
| 7 | 伊藤 彰浩 | | | | | | | | |
| 8 | 大橋 誠 | 1 | 0 | | 1 | | | 2 | |
| 9 | 加藤 敦士 | 0 | | 1 | | | | 1 | 1 |
| 10 | 鈴木 邦幸 | 1 | | | | | | 1 | |
| 11 | 芦田 俊道 | | | | | | | | |
| 12 | 竹内 勝平 | | | | | | | | |
| 13 | | | | | | | | | |
| チーム合計 | | 2 | 0 | 1 | 1 | 1 | 0 | 5 | 1 2 |

| ゴールキーパーのシュートセーブ | | ゴールに飛んだシュート数&ゴールキーパーセーブ数 | | | | | | 合計 | セーブ率 |
|-----------------|-------|--------------------------|-------|-------|-------|-----|-------|----|------|
| No | 氏名 | ミドル | フロッター | カットイン | カウンター | パワー | ペナルティ | | |
| 1 | 矢作 昌也 | 2 | 1 | 0 | 0 | 0 | | 3 | 38% |
| 2 | 高橋 秀和 | (途中交代、ただし成績は二人のトータル) | | | | | | | |
| 1 | 越村 貴志 | 0 | 0 | 0 | 3 | 0 | | 3 | 13% |



| | 1P | 2P | 3P | 4P | 計 |
|-------|----|----|----|----|----|
| 攻撃回数 | 14 | 13 | 12 | 2 | 41 |
| シュート数 | 8 | 10 | 8 | 2 | 28 |
| 得点 | 5 | 6 | 7 | 2 | 20 |

| | 1P | 2P | 3P | 4P | 計 |
|-------|----|----|----|----|----|
| 攻撃回数 | 13 | 9 | 12 | 2 | 36 |
| シュート数 | 3 | 1 | 4 | 1 | 9 |
| 得点 | 1 | 0 | 3 | 1 | 5 |



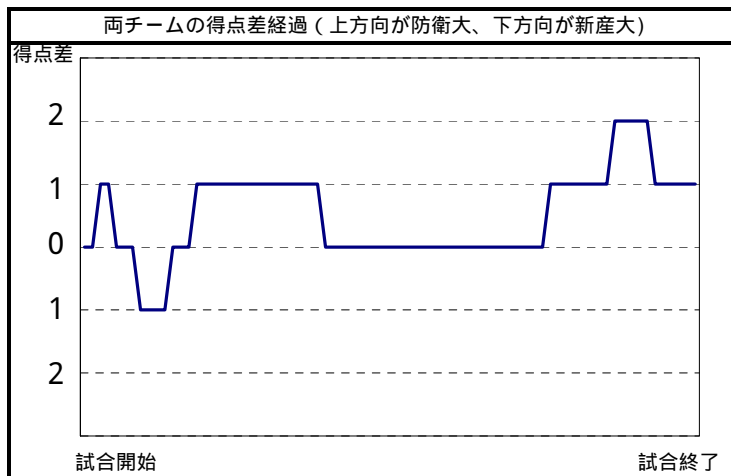
| | | | | |
|-----|---|---|---|---|
| 防衛大 | 3 | 0 | 1 | 1 |
| 新産大 | 2 | 1 | 0 | 1 |

| |
|---|
| 5 |
| 4 |

| 防衛大 | | シュート数&得点数 | | | | | | 合計 | ハーフタイム | |
|-------|-------|-------------|---------------|---------------|---------------|------------|---------------|----|--------|----|
| No | 氏名 | ミドル シュート | フロッター シュート | カットイン シュート | カウンター アタック | パワー プレー | ペナルティ シュート | | 誘発 | 損失 |
| 1 | 金子 貴行 | | | | | | | | | |
| 2 | 中野 和利 | 1 | 0 | 1 | | | | 2 | 1 | |
| 3 | 高橋 克彰 | 0 | | | | 1 | | 1 | 1 | |
| 4 | 林 功 | | | | | | | | 1 | |
| 5 | 上田 晃平 | | | | | | | | | |
| 6 | 赤澤 宏人 | | | | | | | | | |
| 7 | 関口 忠雄 | | | | | | | | | |
| 8 | 坂井 照幸 | 1 | 0 | | | | | 1 | | |
| 9 | 高橋信一郎 | | | | | | | | 1 | |
| 10 | 前田 宗範 | | | | 0 | | | 0 | 1 | |
| 11 | 山本 幸史 | | | | | 1 | | 1 | 1 | |
| 12 | | | | | | | | | | |
| 13 | | | | | | | | | | |
| チーム合計 | | 10 | 0 | 1 | 0 | 2 | 0 | 17 | 2 | 4 |

| 新産大 | | シュート数&得点数 | | | | | | 合計 | ハーフタイム | |
|-------|-------|-------------|---------------|---------------|---------------|------------|---------------|----|--------|----|
| No | 氏名 | ミドル シュート | フロッター シュート | カットイン シュート | カウンター アタック | パワー プレー | ペナルティ シュート | | 誘発 | 損失 |
| 1 | 武田 吾宇 | | | | | | | | | |
| 2 | 宮川 靖央 | | | | | | | | | |
| 3 | 横内 聡 | | | 0 | | 1 | | 1 | 1 | |
| 4 | 松本 佳樹 | 0 | 1 | | | | | 1 | 1 | |
| 5 | 本間 太一 | | 0 | | | | | 0 | 1 | |
| 6 | 瀬下 弘幸 | 0 | 0 | 0 | | 1 | | 1 | | |
| 7 | 簾内 清文 | | | | | | | | | |
| 8 | 江良 貴誉 | 0 | | 0 | | 1 | | 1 | | |
| 9 | 笛田 翔 | | | | | | | | 1 | |
| 10 | 向井 大輔 | | | | | | | | 1 | |
| 11 | 中川 仁 | | | | | | | | | |
| 12 | | | | | | | | | | |
| 13 | | | | | | | | | | |
| チーム合計 | | 3 | 1 | 0 | 0 | 3 | 0 | 17 | 4 | 2 |

| ゴールキーパーのシュートセーブ | | ゴールに飛んだシュート数&ゴールキーパーセーブ数 | | | | | | 合計 | セーブ率 |
|-----------------|-------|--------------------------|-------|-------|-------|-----|-------|----|------|
| No | 氏名 | ミドル | フロッター | カットイン | カウンター | パワー | ペナルティ | | |
| 1 | 金子 貴行 | 2 | 2 | 2 | | 1 | | 7 | 64% |
| 1 | 武田 吾宇 | 5 | 2 | 0 | 1 | 0 | | 8 | 62% |



| | 1P | 2P | 3P | 4P | 計 |
|-------|----|----|----|----|----|
| 攻撃回数 | 9 | 8 | 9 | 8 | 34 |
| シュート数 | 5 | 4 | 5 | 3 | 17 |
| 得点 | 3 | 0 | 1 | 1 | 5 |

| | 1P | 2P | 3P | 4P | 計 |
|-------|----|----|----|----|----|
| 攻撃回数 | 10 | 12 | 9 | 8 | 39 |
| シュート数 | 3 | 6 | 4 | 4 | 17 |
| 得点 | 2 | 1 | 0 | 1 | 4 |



2002年日本学生選手権 第14試合

10月25日

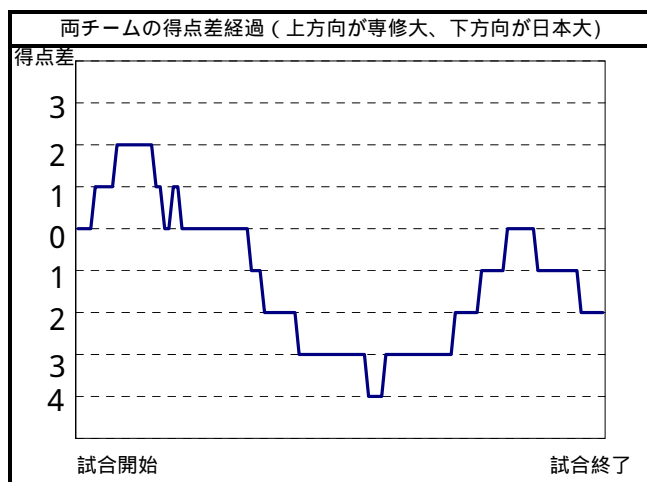
相模原

| | | | | | | | |
|-----|---|---|---|---|---|---|---|
| 専修大 | 2 | 1 | 0 | 4 | 0 | 0 | 7 |
| 日本大 | 1 | 4 | 1 | 1 | 1 | 1 | 9 |

| 専修大 | | シュート数&得点数 | | | | | | 合計 | ハーフサル | |
|-------|-------|-------------|---------------|---------------|---------------|------------|---------------|----|-------|----|
| No | 氏名 | ミドル シュート | フロッター シュート | カットイン シュート | カウンター アタック | パワー プレー | ペナルティ シュート | | 誘発 | 損失 |
| 1 | 吉川徳一郎 | | | | | 1 | 1 | 2 | | |
| 2 | 長高 利幸 | | 2 | | | 4 | 1 | 7 | 3 | 1 |
| 3 | 三塚 洋明 | 1 | | 1 | | 4 | 1 | 6 | | |
| 4 | 黒沼 寛 | | | 1 | 0 | 1 | | 3 | 2 | 1 |
| 5 | 日景 亮一 | | | | | 0 | | 0 | | |
| 6 | 高山 尚弥 | 1 | | | 1 | 1 | | 2 | 1 | |
| 7 | 鐘水 善保 | | 1 | | | | | 1 | 2 | |
| 8 | 種瀬 悠 | | | | | | | | | |
| 9 | 佐藤 孝 | | | | | | | | | |
| 10 | 大津 直樹 | | | | | 2 | 1 | 2 | 2 | |
| 11 | 永井 孝裕 | | | | | | | | | 1 |
| 12 | 八重倉隆広 | 1 | 0 | | | | | 3 | 1 | 1 |
| 13 | 福原 勝一 | | | | 0 | | | 1 | 3 | 2 |
| チーム合計 | | 3 | 0 | 2 | 1 | 12 | 4 | 26 | 14 | 6 |

| 日本大 | | シュート数&得点数 | | | | | | 合計 | ハーフサル | |
|-------|-------|-------------|---------------|---------------|---------------|------------|---------------|----|-------|----|
| No | 氏名 | ミドル シュート | フロッター シュート | カットイン シュート | カウンター アタック | パワー プレー | ペナルティ シュート | | 誘発 | 損失 |
| 1 | 大田 悟司 | | | 0 | | 1 | | 1 | 2 | 2 |
| 2 | 高橋 玄舟 | | | 1 | | 1 | | 2 | | |
| 3 | 河崎 庄吾 | | 0 | | 0 | 1 | | 4 | 1 | 2 |
| 4 | 沖 太嗣 | | | | | | | | 1 | 1 |
| 5 | 山崎 剛 | 2 | 1 | 3 | 2 | | | 8 | | 2 |
| 6 | 坂本 芳史 | | | 0 | | | | 1 | | |
| 7 | 幸田 太 | | | 1 | | | | | | |
| 8 | 塩崎 亮平 | | | | | | | | | |
| 9 | 森山 大地 | 1 | | | | 1 | | 2 | | 2 |
| 10 | 黒澤 陽介 | 1 | | 0 | 0 | | 1 | 4 | | 2 |
| 11 | 藤沼 祐二 | | 0 | | | 1 | | 2 | 3 | 3 |
| 12 | 高野 紘一 | | | | | 1 | | | | |
| 13 | 清水 剛 | | | | | | | | | |
| チーム合計 | | 4 | 1 | 6 | 2 | 4 | 1 | 23 | 6 | 14 |

| ゴールキーパーのシュートセーブ | | ゴールに飛んだシュート数&ゴールキーパーセーブ数 | | | | | | 合計 | セーブ率 |
|-----------------|-------|--------------------------|-------|-------|-------|-----|-------|----|------|
| No | 氏名 | ミドル | フロッター | カットイン | カウンター | パワー | ペナルティ | | |
| 1 | 吉川徳一郎 | 3 | 0 | 4 | 2 | 0 | 0 | 18 | 50% |
| 1 | 大田 悟司 | | 4 | 0 | 2 | 7 | 0 | 20 | 65% |



| | 1P | 2P | 3P | 4P | E1 | E2 | 計 |
|-------|----|----|----|----|----|----|----|
| 攻撃回数 | 9 | 11 | 9 | 22 | 5 | 8 | 64 |
| シュート数 | 5 | 2 | 5 | 9 | 1 | 4 | 26 |
| 得点 | 2 | 1 | 0 | 4 | 0 | 0 | 7 |

| | 1P | 2P | 3P | 4P | E1 | E2 | 計 |
|-------|----|----|----|----|----|----|----|
| 攻撃回数 | 9 | 14 | 10 | 12 | 4 | 3 | 52 |
| シュート数 | 5 | 9 | 5 | 2 | 1 | 1 | 23 |
| 得点 | 1 | 4 | 1 | 1 | 1 | 1 | 9 |

製作：(財)日本水泳連盟水球委員会
技術部科学研究



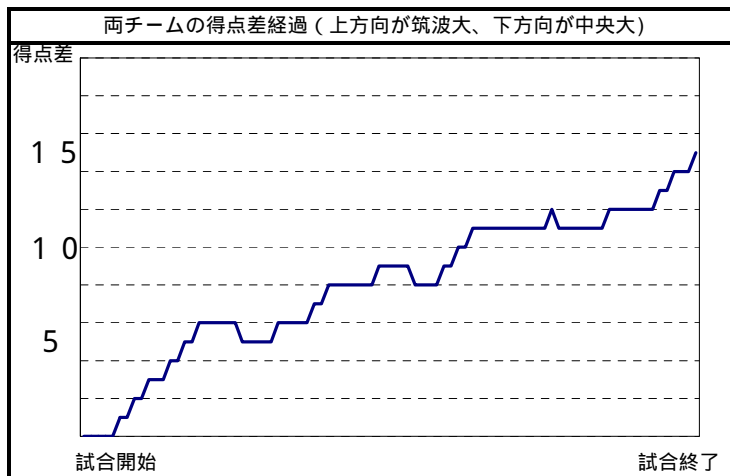
| | | | | |
|-----|---|---|---|---|
| 筑波大 | 6 | 5 | 4 | 3 |
| 中央大 | 1 | 1 | 1 | 0 |

| |
|----|
| 18 |
| 3 |

| 筑波大 | | シュート数&得点数 | | | | | | 合計 | ハーフボール | |
|-------|-------|-------------|---------------|---------------|---------------|------------|---------------|----|--------|----|
| No | 氏名 | ミドル シュート | フロッター シュート | カットイン シュート | カウンター アタック | パワー プレー | ペナルティ シュート | | 誘発 | 損失 |
| 1 | 小林 大祐 | | | | | | | | | |
| 2 | 青柳 勸 | 2 | 1 | 2 | 3 | | | 4 | 1 | |
| 3 | 斉藤 聡志 | | | | | | | | | |
| 4 | 村瀬 陽介 | | | | | 1 | | 1 | | |
| 5 | 三木 哲治 | | | | 2 | 1 | | 2 | | |
| 6 | 中野 亮兵 | | | 1 | 1 | | | 2 | | 2 |
| 7 | 鈴木 悠太 | | | 2 | 1 | | | 2 | | 1 |
| 8 | 早崎 善昭 | | | | | | | | | |
| 9 | 小橋 敬司 | | | | 1 | | | 1 | | |
| 10 | 舟崎 紘史 | 0 | | | 1 | 1 | | 2 | 1 | 1 |
| 11 | 榎枝 孝洋 | | | | | | | | 1 | 1 |
| 12 | 大濱 翔至 | | | | | | | | | |
| 13 | 永田 敏 | 1 | 2 | | 1 | | | 4 | | 1 |
| チーム合計 | | 4 | 3 | 5 | 10 | 3 | 0 | 18 | 3 | 6 |

| 中央大 | | シュート数&得点数 | | | | | | 合計 | ハーフボール | |
|-------|-------|-------------|---------------|---------------|---------------|------------|---------------|----|--------|----|
| No | 氏名 | ミドル シュート | フロッター シュート | カットイン シュート | カウンター アタック | パワー プレー | ペナルティ シュート | | 誘発 | 損失 |
| 1 | 矢作 昌也 | | | | | | | | | |
| 2 | 高橋 秀和 | | | | | | | | 1 | 1 |
| 3 | 宇田 悟 | | | | | 0 | | 0 | | |
| 4 | 清原 淳 | | | | | | | | | 1 |
| 5 | 大谷 孝三 | | | | | 0 | | 0 | | |
| 6 | 根岸 秀樹 | | | | | 0 | | 0 | | 2 |
| 7 | | | | | | | | | | |
| 8 | 三田 敏夫 | 1 | 0 | | | 0 | | 1 | 2 | 1 |
| 9 | 西尾 将志 | | | | | | | | | |
| 10 | 天本 幸一 | 0 | 1 | | | 1 | | 2 | | |
| 11 | 森山 善法 | | | | | | | | | |
| 12 | | | | | | | | | | |
| 13 | | | | | | | | | | |
| チーム合計 | | 2 | 1 | 0 | 0 | 1 | 0 | 3 | 5 | 3 |

| ゴールキーパーのシュートセーブ | | ゴールに飛んだシュート数&ゴールキーパーセーブ数 | | | | | | 合計 | セーブ率 |
|-----------------|-------|--------------------------|-------|-------|-------|-----|-------|----|------|
| No | 氏名 | ミドル | フロッター | カットイン | カウンター | パワー | ペナルティ | | |
| 1 | 小林 大祐 | 2 | 0 | | | 4 | | 5 | 63% |
| 12 | 大濱 翔至 | (途中交代、ただし成績は二人のトータル) | | | | | | | |
| 1 | 矢作 昌也 | 3 | 0 | 5 | 10 | 3 | | 6 | 25% |



| | 1P | 2P | 3P | 4P | 計 |
|-------|----|----|----|----|----|
| 攻撃回数 | 12 | 11 | 12 | 5 | 40 |
| シュート数 | 8 | 8 | 7 | 3 | 26 |
| 得点 | 6 | 5 | 4 | 3 | 18 |

| | 1P | 2P | 3P | 4P | 計 |
|-------|----|----|----|----|----|
| 攻撃回数 | 11 | 15 | 13 | 3 | 42 |
| シュート数 | 2 | 5 | 2 | 1 | 10 |
| 得点 | 1 | 1 | 1 | 0 | 3 |



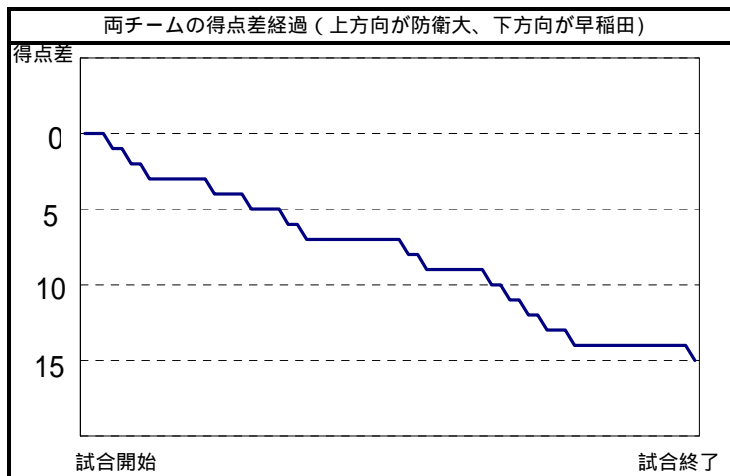
| | | | |
|-----|---|---|---|
| 防衛大 | 0 | 0 | 0 |
| 早稲田 | 7 | 7 | 1 |

| |
|----|
| 0 |
| 15 |

| 防衛大 | | シュート数&得点数 | | | | | | 合計 | ハーフ ファール 誘発 損失 |
|-------|-------|-------------|---------------|---------------|---------------|------------|---------------|----|----------------------|
| No | 氏名 | ミドル シュート | フロッター シュート | カットイン シュート | カウンター アタック | ハーフ プレー | ペナルティ シュート | | |
| 1 | 金子 貴行 | | | 0 | | | 0 | | |
| 2 | 中野 和利 | 4 | | 1 | | | 5 | | |
| 3 | 高橋 克彰 | 0 | 1 | | | | 1 | | |
| 4 | 林 功 | | | | | | | | |
| 5 | 上田 晃平 | | | | | | | | |
| 6 | 赤澤 宏人 | | | | | | | | |
| 7 | 関口 忠雄 | | | | | | | | |
| 8 | 坂井 照幸 | | | | | | | 1 | |
| 9 | 高橋信一郎 | | | | | | | | |
| 10 | 前田 宗範 | | | | | | | 1 | |
| 11 | 山本 幸史 | | | | | | | 1 | |
| 12 | | | | | | | | | |
| 13 | | | | | | | | | |
| チーム合計 | | 5 | 1 | 1 | 0 | 0 | 7 | 0 | 3 |

| 早稲田 | | シュート数&得点数 | | | | | | 合計 | ハーフ ファール 誘発 損失 |
|-------|-------|-------------|---------------|---------------|---------------|------------|---------------|----|----------------------|
| No | 氏名 | ミドル シュート | フロッター シュート | カットイン シュート | カウンター アタック | ハーフ プレー | ペナルティ シュート | | |
| 1 | 宮地 正弘 | | | | 2 | | 2 | | |
| 2 | 鈴木 孝志 | | 1 | | 2 | | 3 | | |
| 3 | 古澤 佑樹 | 2 | | | | 2 | 4 | 2 | |
| 4 | 三浦 佳樹 | | | | 4 | | 4 | 1 | |
| 5 | 杉山 哲也 | | | | 1 | | 1 | | |
| 6 | 中村 恒和 | | | | | 1 | 1 | | |
| 7 | 橋爪 洋介 | | | | 1 | | 1 | | |
| 8 | 岡野 悠平 | 1 | | | 2 | | 3 | | |
| 9 | 保見 純 | | | | | | | | |
| 10 | 吉野 恭平 | | | | 1 | | 1 | | |
| 11 | 河原 仁 | | | | | | | | |
| 12 | 加藤 周平 | | | | | | | | |
| 13 | 星合 郊 | 1 | 1 | | 1 | | 3 | | |
| チーム合計 | | 4 | 3 | 0 | 15 | 3 | 15 | 3 | 0 |

| ゴールキーパーのシュートセーブ | | ゴールに飛んだシュート数&ゴールキーパーセーブ数 | | | | | | 合計 | セーブ率 |
|-----------------|-------|--------------------------|-------|-------|-------|-----|-------|------|------|
| No | 氏名 | ミドル | フロッター | カットイン | カウンター | ハーフ | ペナルティ | | |
| 1 | 金子 貴行 | 2 | 0 | | 4 | 0 | 6 | 29% | |
| 1 | 宮地 正弘 | 3 | | 1 | | | 4 | 100% | |



| | 1P | 2P | 3P | 4P | 計 |
|-------|----|----|----|----|----|
| 攻撃回数 | 11 | 14 | 4 | 0 | 29 |
| シュート数 | 2 | 4 | 1 | 0 | 7 |
| 得点 | 0 | 0 | 0 | 0 | 0 |

| | 1P | 2P | 3P | 4P | 計 |
|-------|----|----|----|----|----|
| 攻撃回数 | 15 | 15 | 5 | 0 | 35 |
| シュート数 | 10 | 11 | 4 | 0 | 25 |
| 得点 | 7 | 7 | 1 | 0 | 15 |



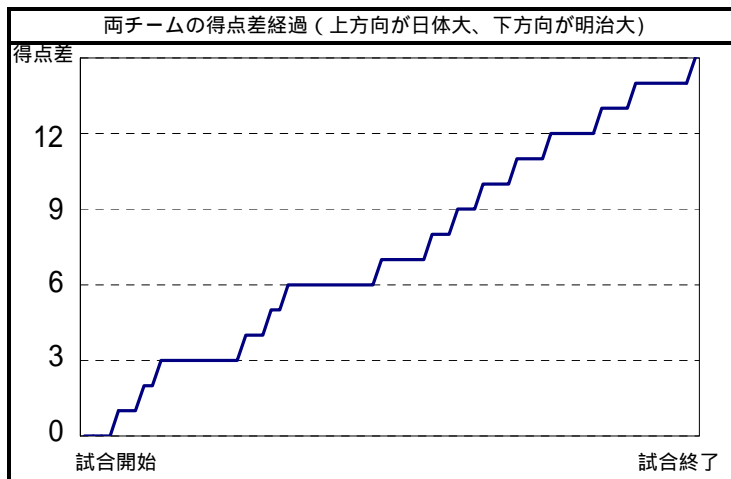
| | | | |
|-----|---|---|---|
| 日体大 | 6 | 8 | 1 |
| 明治大 | 0 | 0 | 0 |

| |
|----|
| 15 |
| 0 |

| 日体大 | | シュート数&得点数 | | | | | | 合計 | ハーフコート ファール | |
|-------|-------|-------------|---------------|---------------|---------------|------------|---------------|----|----------------|----|
| No | 氏名 | ミドル シュート | フロッター シュート | カットイン シュート | カウンター アタック | パワー プレー | ペナルティ シュート | | 誘発 | 損失 |
| 1 | 江口 朝永 | | | | 0 | 1 | | 1 | | |
| 2 | 佐藤 太一 | 1 | | | 0 | 1 | | 3 | 1 | 1 |
| 3 | 佐々木弘樹 | | 0 | | 3 | | | 3 | | |
| 4 | 館山 将司 | | | | | 1 | | 1 | 1 | |
| 5 | 戸部 伸広 | | | | | | | | | |
| 6 | 楠屋 真行 | | | | | | | | | |
| 7 | 黒川 泰行 | | | | | | | | | |
| 8 | 水上 尚志 | | | | | | | | | |
| 9 | 高坂 昂 | | | | 2 | | | 2 | 3 | |
| 10 | 小林 浩司 | | | | 1 | | | 1 | | |
| 11 | 塩田 義法 | 0 | | | 1 | 1 | | 2 | 2 | |
| 12 | 長沼 敦 | 2 | | | 1 | 2 | | 5 | | |
| 13 | 阿久根大誠 | | | | | | | | | |
| チーム合計 | | 4 | 0 | 0 | 8 | 5 | 0 | 22 | 7 | 1 |

| 明治大 | | シュート数&得点数 | | | | | | 合計 | ハーフコート ファール | |
|-------|-------|-------------|---------------|---------------|---------------|------------|---------------|----|----------------|----|
| No | 氏名 | ミドル シュート | フロッター シュート | カットイン シュート | カウンター アタック | パワー プレー | ペナルティ シュート | | 誘発 | 損失 |
| 1 | 加藤 俊彦 | | | | | | | | | 1 |
| 2 | 雲井 昭仁 | | | | | | | | 1 | 2 |
| 3 | 三上 大輔 | | | | | | | | | |
| 4 | 高橋 真輝 | | | | | | | | | |
| 5 | | | | | | | | | | |
| 6 | | | | | | | | | | |
| 7 | 組口 雅民 | | | | 0 | | | 0 | | 2 |
| 8 | | | | | | | | | | |
| 9 | 九十九優作 | | 0 | | | 0 | | 0 | | 1 |
| 10 | 松本 健 | 0 | | | | | | 0 | | 1 |
| 11 | 中井 慎也 | | | | | | | | | |
| 12 | 禿 博信 | | | | | | | | | |
| 13 | 鴻池 薪一 | 0 | | | | | | 0 | | |
| チーム合計 | | 2 | 0 | 0 | 0 | 0 | 0 | 6 | 1 | 7 |

| ゴールキーパーのシュートセーブ | | ゴールに飛んだシュート数&ゴールキーパーセーブ数 | | | | | | 合計 | セーブ率 |
|-----------------|-------|--------------------------|-------|-------|-------|-----|-------|----|------|
| No | 氏名 | ミドル | フロッター | カットイン | カウンター | パワー | ペナルティ | | |
| 1 | 江口 朝永 | 1 | 1 | | 1 | 1 | | 4 | 100% |
| 1 | 加藤 俊彦 | 3 | | | 3 | 0 | | 6 | 21% |



| | 1P | 2P | 3P | 4P | 計 |
|-------|----|----|----|----|----|
| 攻撃回数 | 17 | 19 | 4 | | 40 |
| シュート数 | 9 | 10 | 3 | | 22 |
| 得点 | 6 | 8 | 1 | | 15 |

| | 1P | 2P | 3P | 4P | 計 |
|-------|----|----|----|----|----|
| 攻撃回数 | 15 | 13 | 2 | | 30 |
| シュート数 | 4 | 2 | 0 | | 6 |
| 得点 | 0 | 0 | 0 | | 0 |



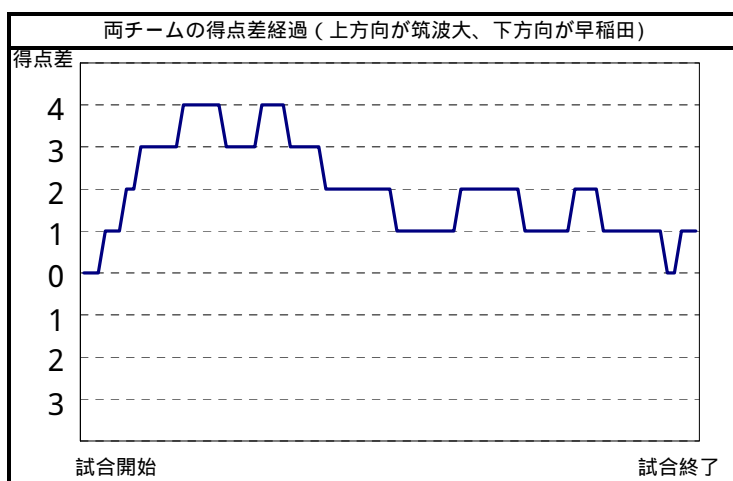
| | | | | |
|-----|---|---|---|---|
| 筑波大 | 4 | 1 | 1 | 2 |
| 早稲田 | 1 | 2 | 2 | 2 |

| |
|---|
| 8 |
| 7 |

| 筑波大 | | | | シュート数&得点数 | | | | | | 合計 | ハーフサル ファール | |
|-------|-------|----|--|-------------|---------------|---------------|---------------|------------|---------------|----|---------------|----|
| No | 氏名 | | | ミドル シュート | フロッター シュート | カットイン シュート | カウンター アタック | パワー プレー | ペナルティ シュート | | 誘発 | 損失 |
| 1 | 小林 大祐 | 4年 | | 0 | 0 | | 0 | 0 | | 0 | | |
| 2 | 青柳 勸 | 4年 | | 1 | 1 | | 1 | 1 | | 4 | 2 | 1 |
| 3 | 斉藤 聡志 | 4年 | | | | | | | | | | |
| 4 | 村瀬 陽介 | 1年 | | | | | | | | | | |
| 5 | 三木 哲治 | 4年 | | | | 0 | 1 | 2 | | 3 | | 1 |
| 6 | 中野 亮兵 | 1年 | | | | | 0 | 2 | | 0 | | 1 |
| 7 | 鈴木 悠太 | 2年 | | | 0 | 1 | | 2 | | 3 | 1 | |
| 8 | 早崎 善昭 | 3年 | | | | | | | | | | |
| 9 | 小橋 敬司 | 3年 | | | | | | | | | | 3 |
| 10 | 舟崎 紘史 | 2年 | | 1 | | | 0 | 1 | | 2 | 2 | 1 |
| 11 | 榎枝 孝洋 | 2年 | | | | | | | | | | |
| 12 | 大濱 翔至 | 3年 | | | | | | | | | | |
| 13 | 永田 敏 | 4年 | | | 0 | | 0 | | | 0 | 1 | |
| チーム合計 | | | | 2 | 3 | 3 | 6 | 5 | 0 | 20 | 6 | 7 |

| 早稲田 | | | | シュート数&得点数 | | | | | | 合計 | ハーフサル ファール | |
|-------|-------|----|--|-------------|---------------|---------------|---------------|------------|---------------|----|---------------|----|
| No | 氏名 | | | ミドル シュート | フロッター シュート | カットイン シュート | カウンター アタック | パワー プレー | ペナルティ シュート | | 誘発 | 損失 |
| 1 | 宮地 正弘 | 2年 | | | | | | | | | | |
| 2 | 鈴木 孝志 | 1年 | | | | | | | | | | |
| 3 | 古澤 佑樹 | 3年 | | 1 | | | | | | 2 | 2 | 1 |
| 4 | 三浦 佳樹 | 3年 | | | | | | | | 1 | 2 | |
| 5 | 杉山 哲也 | 1年 | | | | | | 1 | | 1 | | |
| 6 | 中村 恒和 | 3年 | | | | | | | | | | |
| 7 | 橋爪 洋介 | 4年 | | 1 | | | | | | 1 | | |
| 8 | 岡野 悠平 | 4年 | | | | | | | | | 1 | 1 |
| 9 | 保見 純 | 3年 | | | | | | | | | | |
| 10 | 吉野 恭平 | 2年 | | 0 | | | | | | 0 | | 1 |
| 11 | 河原 仁 | 1年 | | 0 | | | | 1 | | 1 | | 1 |
| 12 | 徳江 好保 | 1年 | | | | | | | | | | |
| 13 | 星合 郊 | 2年 | | 1 | 0 | | 1 | 1 | | 3 | 3 | |
| チーム合計 | | | | 7 | 3 | 0 | 1 | 3 | 0 | 14 | 7 | 6 |

| ゴールキーパーのシュートセーブ | | | | ゴールに飛んだシュート数&ゴールキーパーセーブ数 | | | | | | 合計 | セーブ率 |
|-----------------|-------|--|--|--------------------------|-------|-------|-------|-----|-------|----|------|
| No | 氏名 | | | ミドル | フロッター | カットイン | カウンター | パワー | ペナルティ | | |
| 1 | 小林 大祐 | | | 4 | 3 | | 0 | 0 | | 11 | 36% |
| 1 | 宮地 正弘 | | | 1 | 1 | 0 | 5 | 0 | | 14 | 43% |



| | 1P | 2P | 3P | 4P | 計 |
|-------|----|----|----|----|----|
| 攻撃回数 | 12 | 10 | 11 | 11 | 44 |
| シュート数 | 7 | 4 | 4 | 5 | 20 |
| 得点 | 4 | 1 | 1 | 2 | 8 |

| | 1P | 2P | 3P | 4P | 計 |
|-------|----|----|----|----|----|
| 攻撃回数 | 9 | 8 | 11 | 11 | 39 |
| シュート数 | 3 | 4 | 3 | 4 | 14 |
| 得点 | 1 | 2 | 2 | 2 | 7 |



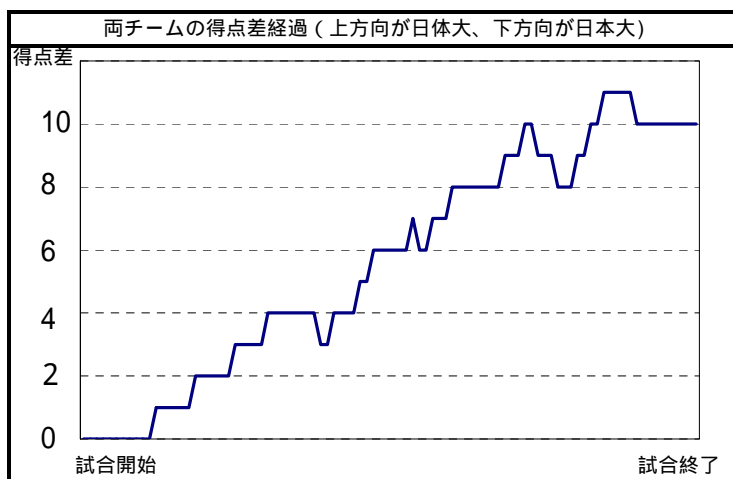
| | | | | |
|-----|---|---|---|---|
| 日体大 | 3 | 4 | 5 | 3 |
| 日本大 | 0 | 1 | 2 | 2 |

| |
|----|
| 15 |
| 5 |

| 日体大 | | シュート数&得点数 | | | | | | 合計 | ハーフ ファール 誘発 損失 |
|-------|----------|-------------|---------------|---------------|---------------|------------|---------------|----|----------------------|
| No | 氏名 | ミドル シュート | フロッター シュート | カットイン シュート | カウンター アタック | パワー プレー | ペナルティ シュート | | |
| 1 | 江口 朝永 3年 | | | | | | | 4 | |
| 2 | 佐藤 太一 4年 | 2 | | 1 | 1 | 1 | | 5 | 3 |
| 3 | 佐々木弘樹 4年 | | | 1 | 1 | 1 | | 3 | 1 |
| 4 | 館山 将司 4年 | | | | | 1 | | 1 | 1 |
| 5 | 楠屋 真行 4年 | | | | 0 | | | 0 | 2 |
| 6 | 黒川 泰行 3年 | 2 | | | | | | 2 | 1 |
| 7 | 水上 尚志 3年 | | | | 1 | | | 1 | |
| 8 | 高坂 昂 2年 | 1 | | | 1 | | | 2 | |
| 9 | 小林 浩司 2年 | 0 | | | | | | 0 | |
| 10 | 塩田 義法 2年 | | | | | 0 | | 0 | 2 |
| 11 | 長沼 敦 2年 | 1 | | 1 | | | | 2 | 1 |
| 12 | 平林 大生 2年 | | | | 1 | | | 1 | 1 |
| 13 | 阿久根大誠 1年 | | | | | | | | |
| チーム合計 | | 7 | 0 | 3 | 5 | 5 | 0 | 21 | 7 5 |

| 日本大 | | シュート数&得点数 | | | | | | 合計 | ハーフ ファール 誘発 損失 |
|-------|----------|-------------|---------------|---------------|---------------|------------|---------------|----|----------------------|
| No | 氏名 | ミドル シュート | フロッター シュート | カットイン シュート | カウンター アタック | パワー プレー | ペナルティ シュート | | |
| 1 | 大田 悟司 4年 | | | | | | | 0 | 1 |
| 2 | 高橋 玄舟 2年 | 0 | | | | | | 0 | 1 |
| 3 | 河崎 庄吾 4年 | | | | | | | | 1 1 |
| 4 | 沖 太嗣 3年 | | | | | | | | 1 |
| 5 | 山崎 剛 4年 | 0 | | | | | | 0 | 2 |
| 6 | 坂本 芳史 1年 | | | | | 1 | | 1 | 1 |
| 7 | 幸田 太 4年 | 0 | | | | | | 0 | |
| 8 | 塩崎 亮平 4年 | | 1 | | | | | 1 | 1 |
| 9 | 森山 大地 3年 | 1 | | 0 | | 0 | | 1 | 2 |
| 10 | 黒澤 陽介 3年 | 0 | | | 1 | | | 1 | 2 |
| 11 | 藤沼 祐二 3年 | | 0 | 0 | 1 | | | 1 | |
| 12 | 谷 俊夫 1年 | | | 1 | 1 | | | 2 | |
| 13 | 原島 亮 2年 | | | | | | | | |
| チーム合計 | | 6 | 2 | 2 | 2 | 4 | 0 | 16 | 5 7 |

| ゴールキーパーのシュートセーブ | | ゴールに飛んだシュート数&ゴールキーパーセーブ数 | | | | | | 合計 | セーブ率 |
|-----------------|-------|--------------------------|-------|-------|-------|-----|-------|----|------|
| No | 氏名 | ミドル | フロッター | カットイン | カウンター | パワー | ペナルティ | | |
| 1 | 江口 朝永 | 5 | 1 | | 0 | 1 | | 7 | 58% |
| 1 | 大田 悟司 | 0 | | 0 | 1 | 1 | | 2 | 12% |



| | 1P | 2P | 3P | 4P | 計 |
|-------|----|----|----|----|----|
| 攻撃回数 | 14 | 12 | 12 | 11 | 49 |
| シュート数 | 6 | 5 | 6 | 5 | 22 |
| 得点 | 3 | 4 | 5 | 3 | 15 |

| | 1P | 2P | 3P | 4P | 計 |
|-------|----|----|----|----|----|
| 攻撃回数 | 9 | 8 | 13 | 12 | 42 |
| シュート数 | 3 | 4 | 6 | 3 | 16 |
| 得点 | 0 | 1 | 2 | 2 | 5 |



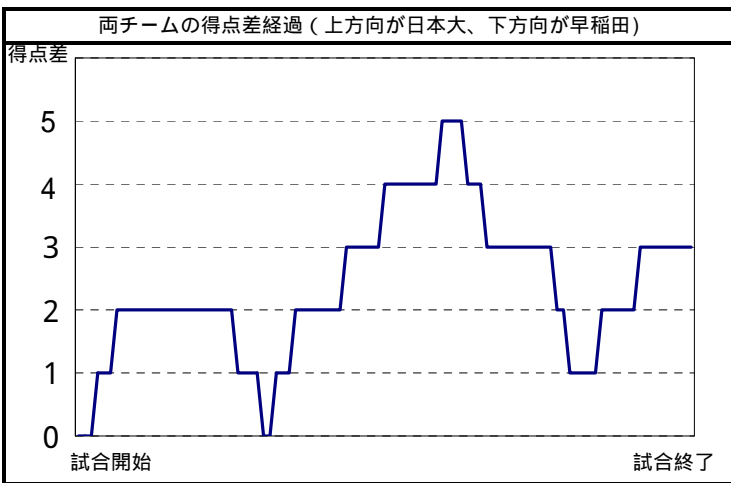
| | | | | |
|-----|---|---|---|---|
| 日本大 | 2 | 3 | 2 | 2 |
| 早稲田 | 0 | 2 | 2 | 2 |

| |
|---|
| 9 |
| 6 |

| 日本大 | | | | シュート数&得点数 | | | | | | 合計 | ハーフ ソール ファール 誘発 損失 | |
|-------|-------|----|-------------|---------------|---------------|---------------|------------|---------------|----|----|-----------------------------|---|
| No | 氏名 | 学年 | ミドル シュート | フロッター シュート | カットイン シュート | カウンター アタック | ハーフ プレー | ペナルティ シュート | | | | |
| 1 | 大田 悟司 | 4年 | | | | | | | | | | |
| 2 | 高橋 玄舟 | 2年 | | | | | | 1 | 1 | 1 | 1 | 2 |
| 3 | 河崎 庄吾 | 4年 | | | 1 | | | 0 | 2 | 3 | | |
| 4 | 沖 太嗣 | 3年 | | | 1 | 1 | | | 1 | 2 | | |
| 5 | 山崎 剛 | 4年 | 2 | | | 1 | | | 2 | 5 | 2 | 1 |
| 6 | 坂本 芳史 | 1年 | | | | | | | | | | 1 |
| 7 | 幸田 太 | 4年 | | | | | | | | | | |
| 8 | 塩崎 亮平 | 4年 | | 0 | | | | | 1 | 1 | 1 | |
| 9 | 森山 大地 | 3年 | 0 | 0 | | | | | 3 | 3 | | 1 |
| 10 | 黒澤 陽介 | 3年 | 0 | 0 | | 0 | | | 3 | 3 | | 2 |
| 11 | 藤沼 祐二 | 3年 | 0 | 0 | 2 | 0 | | | 5 | 5 | 2 | 2 |
| 12 | 高野 紘一 | 1年 | | | | | | | | | | |
| 13 | 清水 剛 | 4年 | | | | | | | | | | |
| チーム合計 | | | 7 | 4 | 4 | 2 | 3 | 0 | 23 | 9 | 6 | 9 |

| 早稲田 | | | | シュート数&得点数 | | | | | | 合計 | ハーフ ソール ファール 誘発 損失 | |
|-------|-------|----|-------------|---------------|---------------|---------------|------------|---------------|----|----|-----------------------------|---|
| No | 氏名 | 学年 | ミドル シュート | フロッター シュート | カットイン シュート | カウンター アタック | ハーフ プレー | ペナルティ シュート | | | | |
| 1 | 宮地 正弘 | 2年 | | | | | | | | | | |
| 2 | 鈴木 孝志 | 1年 | | | | | | | | | | |
| 3 | 古澤 佑樹 | 3年 | 0 | | | | | | 1 | 1 | | 2 |
| 4 | 三浦 佳樹 | 3年 | 0 | | | 1 | 1 | 1 | 3 | 3 | 4 | |
| 5 | 杉山 哲也 | 1年 | | 0 | | | | 0 | 1 | 1 | 2 | |
| 6 | 中村 恒和 | 3年 | | | | | | | | | | |
| 7 | 橋爪 洋介 | 4年 | 0 | | 0 | | | | 2 | 2 | | |
| 8 | 岡野 悠平 | 4年 | 1 | | | | | | 1 | 1 | 2 | 3 |
| 9 | 保見 純 | 3年 | | | | | | | | | | |
| 10 | 吉野 恭平 | 2年 | | | | | | | | | | 1 |
| 11 | 河原 仁 | 1年 | 0 | | | | | 1 | 3 | 3 | | |
| 12 | 徳江 好保 | 1年 | | | | | | | | | | |
| 13 | 星合 郊 | 2年 | 0 | 1 | 0 | | | 0 | 7 | 7 | 1 | |
| チーム合計 | | | 7 | 7 | 2 | 2 | 7 | 1 | 26 | 6 | 9 | 6 |

| ゴールキーパーのシュートセーブ | | ゴールに飛んだシュート数&ゴールキーパーセーブ数 | | | | | | 合計 | セーブ率 |
|-----------------|-------|--------------------------|-------|-------|-------|-----|-------|----|------|
| No | 氏名 | ミドル | フロッター | カットイン | カウンター | ハーフ | ペナルティ | | |
| 1 | 大田 悟司 | 3 | 4 | 1 | 0 | 4 | 0 | 12 | 67% |
| 1 | 宮地 正弘 | 2 | | 0 | 3 | 0 | | 5 | 36% |



| | 1P | 2P | 3P | 4P | 計 |
|-------|----|----|----|----|----|
| 攻撃回数 | 8 | 11 | 11 | 11 | 41 |
| シュート数 | 4 | 7 | 7 | 5 | 23 |
| 得点 | 2 | 3 | 2 | 2 | 9 |

| | 1P | 2P | 3P | 4P | 計 |
|-------|----|----|----|----|----|
| 攻撃回数 | 12 | 11 | 16 | 13 | 52 |
| シュート数 | 6 | 5 | 9 | 6 | 26 |
| 得点 | 0 | 2 | 2 | 2 | 6 |



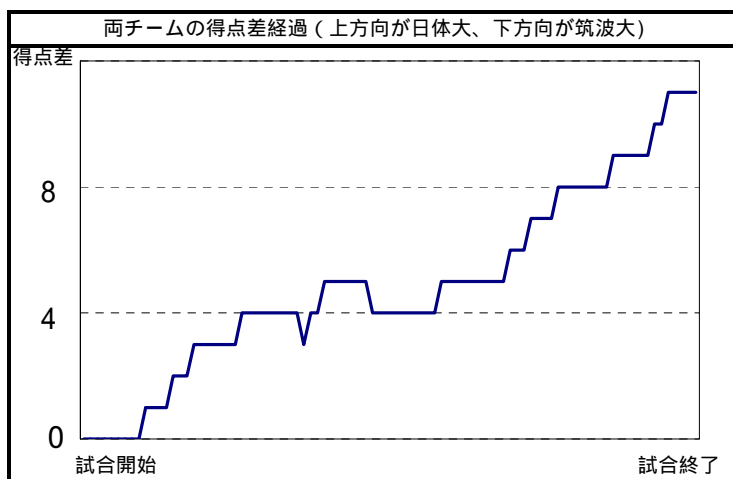
| | | | | |
|-----|---|---|---|---|
| 日体大 | 4 | 2 | 3 | 4 |
| 筑波大 | 0 | 2 | 0 | 0 |

| |
|----|
| 13 |
| 2 |

| 日体大 | | | | シュート数&得点数 | | | | | | | ハーフ ファール 誘発 損失 | | |
|-------|-------|----|--|-------------|---------------|---------------|---------------|------------|---------------|----|----------------------|---|---|
| No | 氏名 | 学年 | | ミドル シュート | フロッター シュート | カットイン シュート | カウンター アタック | パワー プレー | ペナルティ シュート | 合計 | | | |
| 1 | 江口 朝永 | 3年 | | | | | | | | 2 | | | |
| 2 | 佐藤 太一 | 4年 | | | | | 1 | 1 | | 3 | 2 | 1 | |
| 3 | 佐々木弘樹 | 4年 | | | 2 | | 1 | 1 | | 4 | | | |
| 4 | 館山 将司 | 4年 | | | | | | | | | | | |
| 5 | 戸部 伸広 | 4年 | | | | | 0 | | | 0 | | | |
| 6 | 楠屋 真行 | 4年 | | | | | | | | | | | |
| 7 | 黒川 泰行 | 3年 | | | | | | | | | | | |
| 8 | 高坂 昂 | 2年 | | | | 1 | | | | 1 | 2 | | |
| 9 | 小林 浩司 | 2年 | | 1 | | | 1 | 2 | | 4 | 1 | | |
| 10 | 塩田 義法 | 2年 | | 0 | 1 | | 0 | | | 1 | 1 | 1 | |
| 11 | 長沼 敦 | 2年 | | | | | | | | | 1 | 1 | |
| 12 | 平林 大生 | 2年 | | | | | | | | | | | |
| 13 | 阿久根大誠 | 1年 | | | | | 1 | 0 | | 1 | 1 | | |
| チーム合計 | | | | 3 | 5 | 1 | 4 | 4 | 0 | 22 | 13 | 8 | 3 |

| 筑波大 | | | | シュート数&得点数 | | | | | | | ハーフ ファール 誘発 損失 | | |
|-------|-------|----|--|-------------|---------------|---------------|---------------|------------|---------------|----|----------------------|---|---|
| No | 氏名 | 学年 | | ミドル シュート | フロッター シュート | カットイン シュート | カウンター アタック | パワー プレー | ペナルティ シュート | 合計 | | | |
| 1 | 小林 大祐 | 4年 | | | | | | | | 0 | | 1 | |
| 2 | 青柳 勤 | 4年 | | | 0 | 0 | 0 | | | 0 | | | |
| 3 | 斉藤 聡志 | 4年 | | | | | | | | | | | |
| 4 | 村瀬 陽介 | 1年 | | | | | | | | | | | |
| 5 | 三木 哲治 | 4年 | | 1 | 0 | | | | | 1 | | | |
| 6 | 中野 亮兵 | 1年 | | 0 | | | | | | 0 | | 1 | |
| 7 | 鈴木 悠太 | 2年 | | | | | 0 | | | 0 | | 1 | |
| 8 | 早崎 善昭 | 3年 | | | | | | | | | | | |
| 9 | 小橋 敬司 | 3年 | | 0 | | | | | | 0 | 2 | 2 | |
| 10 | 舟崎 紘史 | 2年 | | 0 | | | | | | 0 | 1 | 2 | |
| 11 | 榎枝 孝洋 | 2年 | | | | | | | | | | | |
| 12 | 大濱 翔至 | 3年 | | | | | | | | | | | |
| 13 | 永田 敏 | 4年 | | 0 | 1 | | | | | 1 | | 1 | |
| チーム合計 | | | | 7 | 8 | 1 | 2 | 0 | 0 | 18 | 2 | 3 | 8 |

| ゴールキーパーのシュートセーブ | | | | ゴールに飛んだシュート数&ゴールキーパーセーブ数 | | | | | | | セーブ率 | |
|-----------------|-------|----|--|--------------------------|-------|-------|-------|-----|-------|----|------|-----|
| No | 氏名 | 学年 | | ミドル | フロッター | カットイン | カウンター | パワー | ペナルティ | 合計 | | |
| 1 | 江口 朝永 | | | 4 | 3 | 1 | 1 | | | 9 | | 82% |
| 1 | 小林 大祐 | | | 3 | 0 | 0 | 3 | 1 | | 6 | | 32% |



| | 1P | 2P | 3P | 4P | 計 |
|-------|----|----|----|----|----|
| 攻撃回数 | 13 | 10 | 11 | 11 | 45 |
| シュート数 | 4 | 3 | 7 | 8 | 22 |
| 得点 | 4 | 2 | 3 | 4 | 13 |

| | 1P | 2P | 3P | 4P | 計 |
|-------|----|----|----|----|----|
| 攻撃回数 | 11 | 11 | 8 | 11 | 41 |
| シュート数 | 3 | 6 | 2 | 7 | 18 |
| 得点 | 0 | 2 | 0 | 0 | 2 |

