

ジュニアオリンピック 第 12 試合

.3.28 B区分

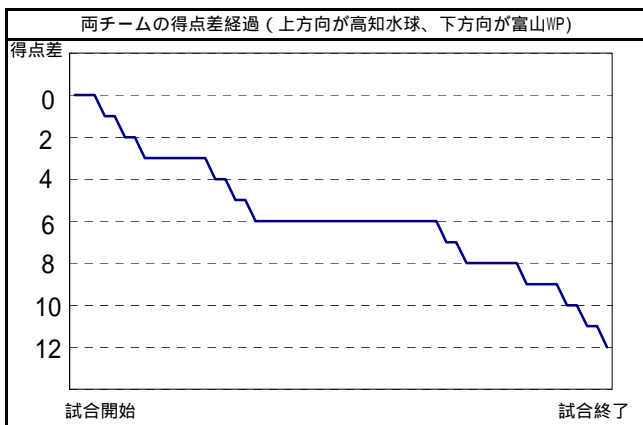
高知水球	0	0	0	0
富山WP	3	3	2	4

0
12

高知水球		シュート数&得点数						合計	ハーフタイム ファール 誘発 損失	
No	氏名	ミドル シュート	フロッター シュート	カットイン シュート	カウンター アタック	ハーフ プレー	ペナルティ シュート			
1	川崎 誠司									
2	野田 隆久									
3	町田 拓海									
4	成岡 祐輔									
5	久保内 孝司									
6	仙頭 宙		0	0				0	1	1
7	松村 明則		1	1				2		
8	灰岡 佑									
9	片岡 哲也									
10	今西 達也									
11										
12										
13										
14										
15										
チーム合計		0	1	1	0	0	0	2	2	1

富山WP		シュート数&得点数						合計	ハーフタイム ファール 誘発 損失	
No	氏名	ミドル シュート	フロッター シュート	カットイン シュート	カウンター アタック	ハーフ プレー	ペナルティ シュート			
1	日水 伸昭									
2	池上 周寿	1		1				2		
3	保田 賢也	2	2	0	1			5		
4	杉谷 巧	0						0		
5	柴山 和樹	0						0		
6	堀 翔平									
7	布目 章悟	0						0		
8	梶 智博									
9	宮本 正貴									
10	金田 英亨								1	1
11	武田 曜			3				3		
12	大井 淳誉			1	1			2		
13	藤井 慎人									
14	松岡 達也	0						0		1
15	林 哲弥									
チーム合計		3	2	5	2	0	0	12	1	2

ゴールキーパーのシュートセーブ		ゴールに飛んだシュート数&ゴールキーパーセーブ数					合計	セーブ率	
No	氏名	ミドル	フロッター	カットイン	カウンター	ハーフ			ペナルティ
1	川崎 誠司	2	0	0	0			2	14%
1	日水 伸昭		1	1				2	100%



	1P	2P	3P	4P	計
攻撃回数	5	6	6	6	23
シュート数	0	1	0	1	2
得点	0	0	0	0	0

	1P	2P	3P	4P	計
攻撃回数	6	7	7	7	27
シュート数	5	5	4	4	18
得点	3	3	2	4	12



ジュニアオリンピック 第 13 試合

.3.28 B区分

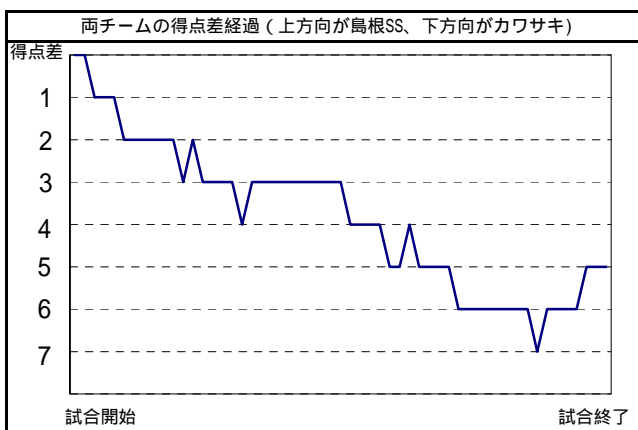
島根SS	1	1	1	2
カワサキ	4	2	3	1

5
10

島根SS		シュート数&得点数						合計	ハーフタイム ファール 誘発 損失	
No	氏名	ミドル シュート	フーター シュート	カットイン シュート	カンター アタック	パワー プレー	ペナルティ シュート			
1	佐々木 洋輔									
2	田中 貴士			0				0		1
3	野田 一平									
4	宮原 大地					0		0		
5	中原 龍我		0	1				1		
6	浅原 創史		1	1		1		3		2
7	宇谷 守				1			1		1
8	野田 洋平									
9	浅原 冬馬									
10	小川 信太郎									
11	松浦 亜玲児									
12	重田 俊平									
13	浜崎 翔五									
14	新田 翔胡									
15	井塚 太介									
チーム合計		0	4	2	1	2	0	5		2

カワサキ		シュート数&得点数						合計	ハーフタイム ファール 誘発 損失	
No	氏名	ミドル シュート	フーター シュート	カットイン シュート	カンター アタック	パワー プレー	ペナルティ シュート			
1	森脇 悠太									1
2	佐藤 和樹	0			0	1		1		2
3	荒井 大	0						0		
4	若松 弘樹		2	1	1	1		5		
5	河崎 隆介				0			0		
6	菊地 正志									
7	中山 憲生	0						0		1
8	伊藤 俊介	1			1			2		
9	田中 翔				1			1		
10	橋本 洸二			1				1		
11	河口 太洋									
12	河崎 賢介									
13	柴原 弘好									
チーム合計		4	2	2	3	2	0	10		2

ゴールキーパーのシュートセーブ		ゴールに飛んだシュート数&ゴールキーパーセーブ数						合計	セーブ率
No	氏名	ミドル	フーター	カットイン	カンター	パワー	ペナルティ		
1	佐々木 洋輔	2	0	0	1	0		3	23%
1	森脇 悠太		1	1	0	1		3	38%



	1P	2P	3P	4P	計
攻撃回数	7	6	7	5	25
シュート数	2	3	3	3	11
得点	1	1	1	2	5

	1P	2P	3P	4P	計
攻撃回数	8	6	6	5	25
シュート数	6	4	4	1	15
得点	4	2	3	1	10



ジュニアオリンピック 第 14 試合

.3.28 B区分

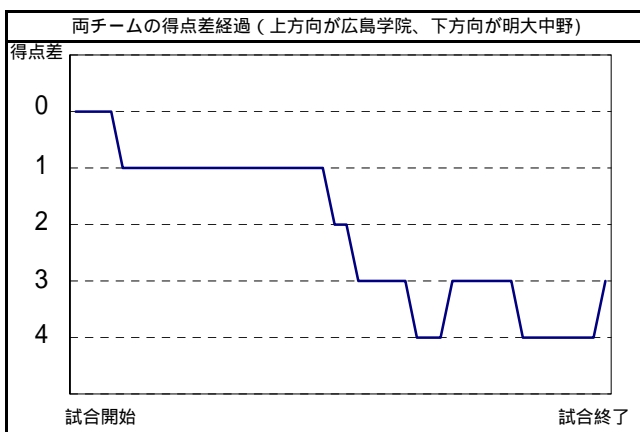
広島学院	0	0	1	1
明大中野	1	0	3	1

2
5

広島学院		シュート数&得点数						合計	ハーフタイム ファール 誘発 損失		
No	氏名	ミドル シュート	フーター シュート	カットイン シュート	カウンター アタック	パワー プレー	ペナルティ シュート				
1	児玉 崇志										
2	石本 健太										
3	岡田 憲明										
4	後藤 遥介	0				0		0			
5	佐伯 慎太郎										
6	須賀 貴史			0				0		1	
7	鷹取 啓佑										
8	田中 貴大										
9	杜師 康佑										
10	松坂 清麻	0	1		1			2			
11	山内 康平	1	3		1			5			
12	山口 岳志										
13	田丸 宏晃										
14	三宅 貴大										
15	下村 航										
チーム合計		3	3	0	1	0	0	9	2	1	0

明大中野		シュート数&得点数						合計	ハーフタイム ファール 誘発 損失		
No	氏名	ミドル シュート	フーター シュート	カットイン シュート	カウンター アタック	パワー プレー	ペナルティ シュート				
1	棚村 英行										
2	進藤 佑樹				2			2			
3	三ツ屋 亮祐										
4	白石 章人										
5	町田 洋平		1		1			2			
6	秋山 隆太	0		0				0			
7	森 展朗										
8	加久保 直宏										
9	山本 雅俊										
10	松本 大地										
11	榊原 幹郎									1	
12	宮本 健太				1			1			
13	成澤 錬				2			2			
14	蝦名 秀郎										
15	佐藤 礼教										
チーム合計		1	2	0	4	0	0	9	5	0	1

ゴールキーパーのシュートセーブ		ゴールに飛んだシュート数&ゴールキーパーセーブ数						合計	セーブ率
No	氏名	ミドル	フーター	カットイン	カウンター	パワー	ペナルティ		
1	児玉 崇志		0	1	0			1	17%
1	棚村 英行		2		0	1		3	60%



	1P	2P	3P	4P	計
攻撃回数	5	6	7	6	24
シュート数	1	3	3	2	9
得点	0	0	1	1	2

	1P	2P	3P	4P	計
攻撃回数	4	4	6	5	19
シュート数	1	2	3	3	9
得点	1	0	3	1	5



# ジュニアオリンピック 第 15 試合

H15.3.28 B区分

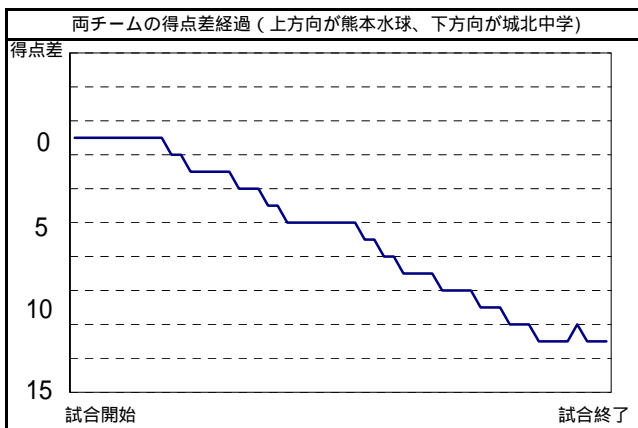
熊本水球	0	0	0	1
城北中学	2	3	4	4

1
13

熊本水球		シュート数&得点数						合計	バーサバル ファール	
No	氏名	ミドル シュート	フーター シュート	カットイン シュート	カウンター アタック	パワー プレー	ペナルティ シュート		誘発	損失
1	窪田 康志									
2	松下 友之	0				1		1		
3	緒方 光	0						0	1	
4	志水 祐介	0				0		0	1	
5	杉山 駿									
6	川上 瞬								1	
7	中島 英太郎									
8	加賀 孝史									
9	西崎 光一									
10	長住 武竜									
11	石崎 千尋								1	1
12	松野 友貴									
13	工藤 龍之介									
14	星加 将之介									
15	塩田 義裕									
チーム合計		3	0	0	0	3	0	1	2	3

城北中学		シュート数&得点数						合計	バーサバル ファール	
No	氏名	ミドル シュート	フーター シュート	カットイン シュート	カウンター アタック	パワー プレー	ペナルティ シュート		誘発	損失
1	川田 亮									
2	山岡 卓司	0						0		1
3	西原 知弘				4			4	1	
4	清野 孝信									
5	若松 生朗				3			3		
6	大崎 隼	0	1		1	1		3		
7	成松 悠司	0			0			0		
8	玉熊 義明									1
9	青山 康				0			0		
10	森田 紘二郎									
11	飯塚 哲司						1	1	1	
12	新井 辰典									
13	小高 友紘		1			1		2	1	
14	森 敦史									
15	神戸 航									
チーム合計		3	2	0	8	2	1	13	3	2

ゴールキーパーのシュートセーブ		ゴールに飛んだシュート数&ゴールキーパーセーブ数						合計	セーブ率
No	氏名	ミドル	フーター	カットイン	カウンター	パワー	ペナルティ		
1	窪田 康志	1	3		9	2	0	16	19%
1	川田 亮	1				2	1	3	67%



	1P	2P	3P	4P	計
攻撃回数	8	5	5	7	25
シュート数	3	0	0	3	6
得点	0	0	0	1	1

	1P	2P	3P	4P	計
攻撃回数	5	7	6	9	27
シュート数	4	5	5	5	19
得点	2	3	4	4	13



ジュニアオリンピック 第 16 試合  
3.28 B区分

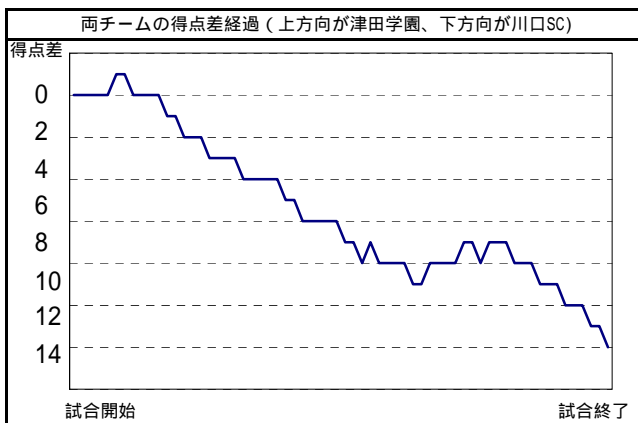
津田学園	1	0	2	2
川口SC	3	4	4	6

5
17

津田学園		シュート数&得点数						合計	ハーフタイム ファール 誘発 損失			
No	氏名	ミドル シュート	フロッカー シュート	カットイン シュート	カウンター アタック	ハーフ プレー	ペナルティ シュート					
1	桑原 丈明											
2	斉藤 将太									1		
3	萩原 慎之											
4	豊田 泰輔	1						1				
5	佐藤 智大	2	1					3				
6	山中 大輝	5						6		1		
7	田中 大貴		2					2		1		
8	井藤 真裕	11						11				
9	角野 友紀											
10	佐々木 謙斗											
11	平山 湧也											
12	田中 彰吾	1						1				
13	北河 広大											
14	沢村 良祐											
15												
チーム合計		19	4	3	1	0	0	0	0	0	0	3

川口SC		シュート数&得点数						合計	ハーフタイム ファール 誘発 損失		
No	氏名	ミドル シュート	フロッカー シュート	カットイン シュート	カウンター アタック	ハーフ プレー	ペナルティ シュート				
1	中島 聡太										
2	豊田 大輔	1				1		2			
3	乙女 陽平	1			1			2			
4	染谷 将利	1			2			3			
5	浜田 卓	1	1	1	1	1		5		1	
6	吉田 真也		1	1		1		3		1	
7	松崎 岳			1	1			2			
8	木下 智貴				4			4		1	
9	新井 翔	1						1			
10	草野 雄豪										
11	吉野 大智										
12	長郷 拓										
13											
14											
15											
チーム合計		5	2	3	8	3	0	22	17	3	0

ゴールキーパーのシュートセーブ		ゴールに飛んだシュート数&ゴールキーパーセーブ数						合計	セーブ率
No	氏名	ミドル	フロッカー	カットイン	カウンター	ハーフ	ペナルティ		
1	桑原 丈明	2	1	3	8	3		18	6%
1	中島 聡太	10	1					12	58%



	1P	2P	3P	4P	計
攻撃回数	7	7	7	9	30
シュート数	3	7	5	7	22
得点	1	0	2	2	5

	1P	2P	3P	4P	計
攻撃回数	7	6	7	10	30
シュート数	5	5	6	6	22
得点	3	4	4	6	17



# ジュニアオリンピック 第 25 試合

3.28 B区分

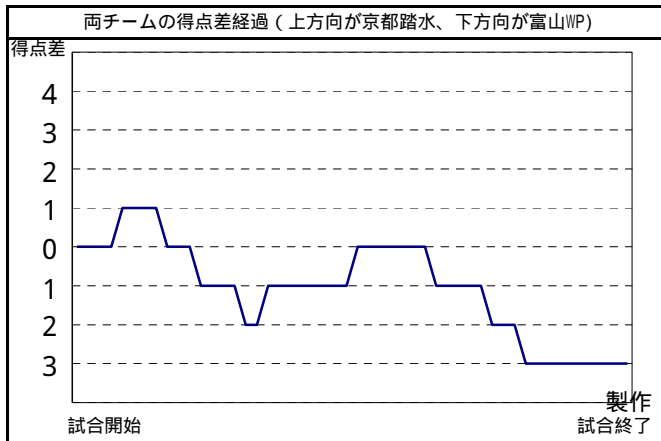
京都踏水	1	1	1	0
富山WP	1	2	1	2

3
6

京都踏水		シュート数&得点数						合計	ハーフタイム ファール 誘発 損失	
No	氏名	ミドル シュート	フóター シュート	カットイン シュート	カウンター アタック	パワー プレー	ペナルティ シュート			
1	国枝 晃多									
2	鳥井 亮吾								1	
3	橋田 拓也			1		1		2	1	1
4	幡山 竜真					1		1		
5	千田 康太郎	0			0			0		
6	小林 優				1			2		
7	三浦 敏史	0						0	1	
8										
9										
10										
11										
12										
13										
14										
15										
チーム合計		2	0	1	0	2	0	6	3	1

富山WP		シュート数&得点数						合計	ハーフタイム ファール 誘発 損失	
No	氏名	ミドル シュート	フóター シュート	カットイン シュート	カウンター アタック	パワー プレー	ペナルティ シュート			
1	日水 伸昭			0				0		
2	池上 周寿			1				1		
3	保田 賢也	0			1			1		1
4	杉谷 巧									
5	柴山 和樹									
6	堀 翔平									
7	布目 章悟	1				1		2		1
8	梶 智博									
9	宮本 正貴									
10	金田 英亨									
11	武田 曜	1						1	1	1
12	大井 淳誉				2			2		
13	藤井 慎人									
14	松岡 達也									
15	林 哲弥									
チーム合計		4	0	1	3	1	0	9	1	3

ゴールキーパーのシュートセーブ		ゴールに飛んだシュート数&ゴールキーパーセーブ数						合計	セーブ率
No	氏名	ミドル	フóター	カットイン	カウンター	パワー	ペナルティ		
1	国枝 晃多	3	1	1	3	0	0	8	25%
1	日水 伸昭	1		0	1	0	0	5	40%



	1P	2P	3P	4P	計
攻撃回数	4	6	6	8	24
シュート数	1	2	1	2	6
得点	1	1	1	0	3

	1P	2P	3P	4P	計
攻撃回数	5	5	5	7	22
シュート数	1	3	2	3	9
得点	1	2	1	2	6



ジュニアオリンピック 第 26 試合

3.28 B区分

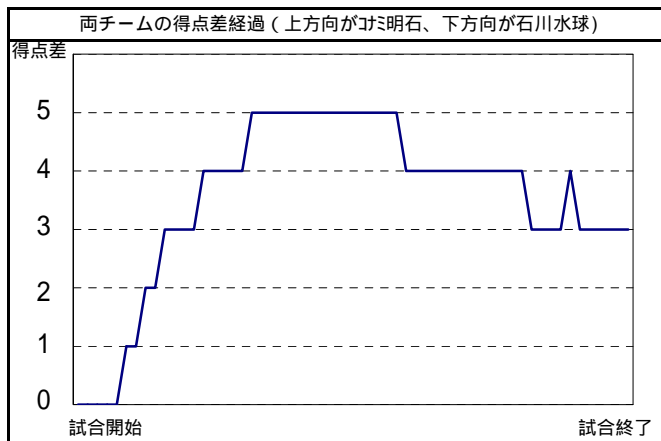
ナミ明石	4	1	0	1
石川水球	0	0	1	2

6
3

ナミ明石		シュート数&得点数						合計	ハーフタイム ファール 誘発 損失	
No	氏名	ミドル シュート	フロッター シュート	カットイン シュート	カウンター アタック	パワー プレー	ペナルティ シュート			
1	黒河内 廉						0			
2	島 嵩人	0 2					0 1	0		
3	林 考輔			1 2	1 1			2 3	1	
4	桑田 卓									
5	秋月 亨太	0 1			1 1		1 1	2 3	1	
6	上岡 辰徳	0 1						0 1		
7	新玉 義明	0 4		1 1	1 2			2 7		
8	藤田 賢									
9	水川 翔太									
10	森島 学									
11										
12										
13										
14										
15										
チーム合計		0 8	0 0	2 3	3 4	1 2	0 0	6 17	1	1

石川水球		シュート数&得点数						合計	ハーフタイム ファール 誘発 損失	
No	氏名	ミドル シュート	フロッター シュート	カットイン シュート	カウンター アタック	パワー プレー	ペナルティ シュート			
1	月田 孝宏						0	0		
2	三好 秀直				0			0		
3	炭田 卓哉		1 3		0		0	1 5		
4	後藤 真也									
5	坂元 久矩									
6	大野 篤志				1 1			1 1		
7	神子 稔			1				1		
8	浜上 拓郎									
9	川崎 一穂	0 1						0 1		
10	深井 太己	0 1			0			0 2	1	
11	山岸 勇介									
12	江村 久彦								1	
13	川道 拓也									
14	山本 徹									
15	塚崎 裕希									
チーム合計		0 2	1 3	1 1	1 4	0 1	0 0	3 11	1	1

ゴールキーパーのシュートセーブ		ゴールに飛んだシュート数&ゴールキーパーセーブ数						合計	セーブ率
No	氏名	ミドル	フロッター	カットイン	カウンター	パワー	ペナルティ		
1	黒河内 廉		1 2	0 1	1 2			2 5	40%
5	坂元 久矩	6 6		0 2	1 4	0 1		7 13	54%



	1P	2P	3P	4P	計
攻撃回数	9	7	7	6	29
シュート数	6	4	3	4	17
得点	4	1	0	1	6

	1P	2P	3P	4P	計
攻撃回数	6	6	5	8	25
シュート数	1	4	2	4	11
得点	0	0	1	2	3



# ジュニアオリンピック 第 27 試合

3.28 B区分

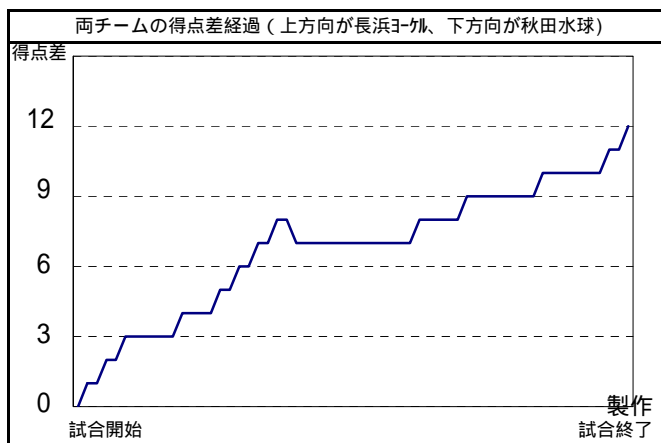
<b>長浜ヨケル</b>	5	3	2	3
<b>秋田水球</b>	0	1	0	0

<b>13</b>
<b>1</b>

長浜ヨケル		シュート数&得点数						合計	ハーフタイム ファール 誘発 損失	
No	氏名	ミドル シュート	コーナー シュート	カットイン シュート	カウンター アタック	パワー プレー	ペナルティ シュート			
1	藤林 空也				1			2		
2	宮村 翔	1			1			2		
3	久保田 将太郎								1	1
4	山口 浩	5	2		2			9		
5	大橋 克麻									
6	横山 剛士	1		1	1			3		
7	北山 裕晃				1			1	1	1
8	野一色 健太									1
9	池野 鷹				1			1		
10	森 義樹					1		1		
11										
12										
13										
14										
15										
<b>チーム合計</b>		7	4	1	6	1	0	17	2	3

秋田水球		シュート数&得点数						合計	ハーフタイム ファール 誘発 損失	
No	氏名	ミドル シュート	コーナー シュート	カットイン シュート	カウンター アタック	パワー プレー	ペナルティ シュート			
1	佐々木 惣									
2	越中 渉	1						1		
3	工藤 卓巳						1	1		
4	畠山 貴大									
5	近藤 航太									
6	斉藤 恭平				1			1		
7	長谷部 貴幸									
8	西村 佑太郎	2						2		1
9	遊佐 圭太									
10	鈴木 達人	1						1		1
11	藤田 崇文									
12	高橋 諒									
13	笹淵 航平	1				2		3		3
14	近藤 洋平									
15	澤井 一成									
<b>チーム合計</b>		5	0	0	1	3	0	9	3	2

ゴールキーパーのシュートセーブ		ゴールに飛んだシュート数&ゴールキーパーセーブ数						合計	セーブ率
No	氏名	ミドル	コーナー	カットイン	カウンター	パワー	ペナルティ		
1	藤林 空也	3	3		1	2		6	83%
1	佐々木 惣	6	2	1	0	1		16	19%



	1P	2P	3P	4P	計
攻撃回数	8	7	6	6	27
シュート数	6	4	3	4	17
得点	5	3	2	3	13

	1P	2P	3P	4P	計
攻撃回数	7	7	8	6	28
シュート数	1	1	5	2	9
得点	0	1	0	0	1





# ジュニアオリンピック 第 28 試合

3.28 B区分

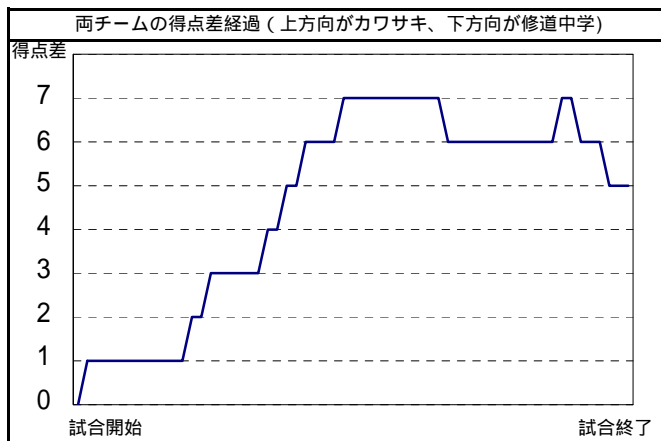
<b>カワサキ</b>	3	4	0	1
<b>修道中学</b>	0	0	1	2

<b>8</b>
<b>3</b>

カワサキ		シュート数&得点数						合計	ハーフタイム ファール 誘発 損失	
No	氏名	ミドル シュート	フóーター シュート	カットイン シュート	カウンター アタック	パワー プレー	ペナルティ シュート			
1	森脇 悠太									
2	佐藤 和樹	0		1	1			2		1
3	荒井 大									
4	若松 弘樹	1			1			2		
5	河崎 隆介	0					1	1	1	1
6	菊地 正志									1
7	中山 憲生	0						0		
8	伊藤 俊介				2			2		
9	田中 翔				1			1		
10	橋本 洸二									1
11	河口 太洋									
12	河崎 賢介									
13	柴原 弘好									
14										
15										
<b>チーム合計</b>		5	0	1	5	0	1	12	8	4

修道中学		シュート数&得点数						合計	ハーフタイム ファール 誘発 損失	
No	氏名	ミドル シュート	フóーター シュート	カットイン シュート	カウンター アタック	パワー プレー	ペナルティ シュート			
1	田部 正悟									
2	澤村 宗一郎	0			1	1		2	2	1
3	末田 敬士朗			0				0		
4	竹田 暁則									
5	多田 優			0				0	1	
6	石原 裕大			0		1		1	1	1
7	島原 秀明									
8	萬田 暁									
9	宗田 壮一郎									
10	若宮 史佳									
11										
12										
13										
14										
15										
<b>チーム合計</b>		3	0	0	1	2	0	10	3	4

ゴールキーパーのシュートセーブ		ゴールに飛んだシュート数&ゴールキーパーセーブ数						合計	セーブ率
	氏名	ミドル	フóーター	カットイン	カウンター	パワー	ペナルティ		
1	森脇 悠太	1		3	0	0		4	57%
1	田部 正悟	2		0	5		0	7	11%



	1P	2P	3P	4P	計
攻撃回数	8	7	5	6	26
シュート数	5	4	1	2	12
得点	3	4	0	1	8

	1P	2P	3P	4P	計
攻撃回数	8	7	6	8	29
シュート数	2	2	1	5	10
得点	0	0	1	2	3



ジュニアオリンピック 第 31 試合

3.29 B区分

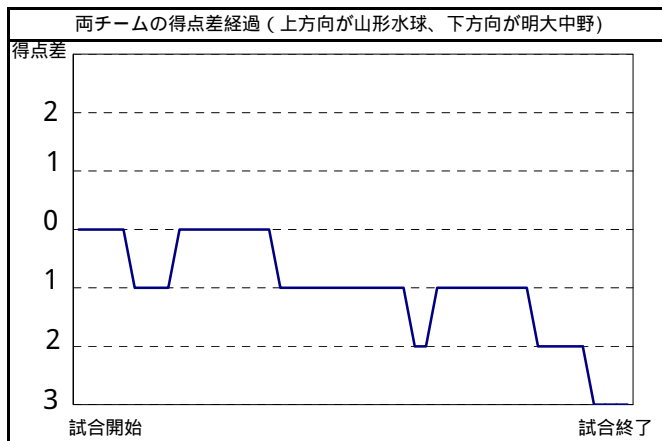
山形水球	1	0	1	0
明大中野	1	1	1	2

2
5

山形水球		シュート数&得点数						合計	ハーフタイム ファール 誘発 損失	
No	氏名	ミドル シュート	フロッター シュート	カットイン シュート	カウンター アタック	パワー プレー	ペナルティ シュート			
1	椎名 啓巨									
2	阿部 晃三	0 3						0 3		
3	長谷川 竜二					1 2		1 2		1
4	高橋 玄	0 2						0 2		
5	高橋 雄一郎	0 1						0 1		
6	高橋 庸孝		1 1					1 1	2	1
7	佐藤 聡太	0 2						0 2	1	
8	山川 龍矢									
9	田中 寿幸									
10										
11										
12										
13										
14										
15										
チーム合計		0 8	1 1	0 0	0 0	1 2	0 0	2 11	3	2

明大中野		シュート数&得点数						合計	ハーフタイム ファール 誘発 損失	
No	氏名	ミドル シュート	フロッター シュート	カットイン シュート	カウンター アタック	パワー プレー	ペナルティ シュート			
1	棚村 英行									
2	進藤 佑樹		0 1					0 1		
3	三ツ屋 亮祐									
4	白石 章人				0 2	0 1		0 3	1	1
5	町田 洋平	1 3			2 2			3 5	1	1
6	秋山 隆太				1 1			1 1		
7	森 展朗	0 1			1 1			1 2		
8	加久保 直宏									
9	山本 雅俊									
10	松本 大地									
11	榊原 幹郎									
12	宮本 健太				0 1			0 1		
13	成澤 錬									1
14	蝦名 秀郎									1
15	佐藤 礼教									
チーム合計		1 4	0 1	0 0	4 7	0 1	0 0	5 13	2	4

ゴールキーパーのシュートセーブ		ゴールに飛んだシュート数&ゴールキーパーセーブ数						合計	セーブ率
		ミドル	フロッター	カットイン	カウンター	パワー	ペナルティ		
1	椎名 啓巨	2 3	1 1		1 5			4 9	44%
1	棚村 英行	4 4	0 1			1 2		5 7	71%



	1P	2P	3P	4P	計
攻撃回数	5	6	5	9	25
シュート数	2	2	2	5	11
得点	1	0	1	0	2

	1P	2P	3P	4P	計
攻撃回数	6	5	6	4	21
シュート数	5	3	2	3	13
得点	1	1	1	2	5



# ジュニアオリンピック 第 32 試合

3.29 B区分

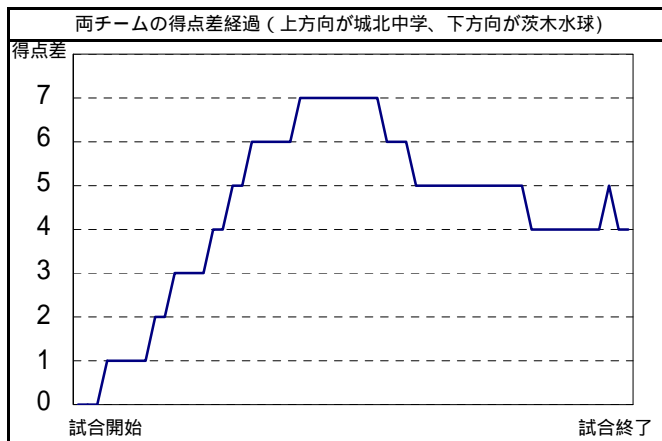
城北中学	3	4	0	1
茨木水球	0	0	2	2

8
4

城北中学		シュート数&得点数						合計	ハーフタイム	
No	氏名	ミドルシュート	フロッターシュート	カットインシュート	カウンターアタック	パワープレー	ペナルティシュート		誘発	損失
1	川田 亮								1	
2	山岡 卓司	1	1					2		
3	西原 知弘								1	
4	清野 孝信									
5	若松 生朗	0						0		
6	大崎 隼	0	0	1	1	2		4	1	
7	成松 悠司				1			1		
8	玉熊 義明									3
9	青山 康	0				1		1		
10	森田 紘二郎	0						0		
11	飯塚 哲司	0		0	0			0		
12	新井 辰典									1
13	小高 友紘		0					0		
14	森 敦史					0		0		
15	神戸 航					1		1		1
チーム合計		7	4	2	3	4	0	20	3	5

茨木水球		シュート数&得点数						合計	ハーフタイム	
No	氏名	ミドルシュート	フロッターシュート	カットインシュート	カウンターアタック	パワープレー	ペナルティシュート		誘発	損失
1	今井 順一			1	0	0		1	3	
2	森田 竜介			1	1	0		2	1	
3	岡本 唯聡	0				1		1	1	
4	村上 凶夢	0		0		1	1	2	3	3
5	辻内 隆司	0						0	1	
6	澤田 千尋									1
7	木村 直人									
8	岩下 飛鳥									
9										
10										
11										
12										
13										
14										
15										
チーム合計		6	0	2	1	4	1	14	5	4

ゴールキーパーのシュートセーブ		ゴールに飛んだシュート数&ゴールキーパーセーブ数						合計	セーブ率
No	氏名	ミドル	フロッター	カットイン	カウンター	パワー	ペナルティ		
1	川田 亮	4		2	1	0	0	10	60%
1	今井 順一	4	3	0	2	1		14	43%



	1P	2P	3P	4P	計
攻撃回数	6	8	8	7	29
シュート数	6	5	5	4	20
得点	3	4	0	1	8

	1P	2P	3P	4P	計
攻撃回数	5	5	8	7	25
シュート数	3	3	4	4	14
得点	0	0	2	2	4



ジュニアオリンピック 第 33 試合

3.29 B区分

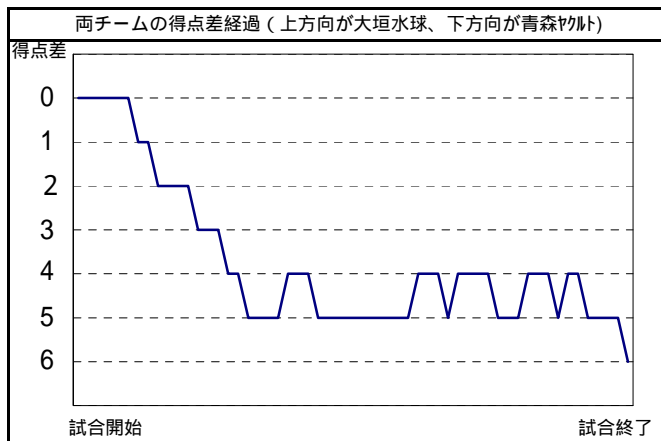
大垣水球	0	1	2	2
青森水球	5	1	2	3

5
11

大垣水球		シュート数&得点数						合計	ハーフタイム ファール 誘発 損失	
No	氏名	ミドル シュート	フロッター シュート	カットイン シュート	カウンター アタック	パワー プレー	ペナルティ シュート			
1	増永 恭一									
2	小川 陽祐									
3	小林 達也	0		1				1		1
4	山口 瞬				1			1		1
5	宮原 朋大									
6	安藤 巧									1
7	増田 弘大		2		1			3		
8	不破 将登	0						0		
9	稲垣 博樹									
10	小林 直登									
11	丸山 晋平									
12	仙石 謙二郎									
13	小林 慎司									
14	江口 知典									
15	和田 卓郎									
チーム合計		0	2	1	2	0	0	5		3

青森水球		シュート数&得点数						合計	ハーフタイム ファール 誘発 損失	
No	氏名	ミドル シュート	フロッター シュート	カットイン シュート	カウンター アタック	パワー プレー	ペナルティ シュート			
1	神田 瞬									
2	櫻庭 翔	1			2			3		
3	蝦名 優太郎					1		1		1
4	浜田 恭平	1		1	1			3		
5	佐藤 翔太									1
6	佐藤 卓拓									1
7	鳴海 智樹	1		3				4		
8	山内 紀貴									
9	飯田 祥世				0			0		
10	小寺 葵									
11	小笠原 胤									
12	室谷 勇紀									
13										
14										
15										
チーム合計		3	0	4	3	1	0	11		0

ゴールキーパーのシュートセーブ		ゴールに飛んだシュート数&ゴールキーパーセーブ数						合計	セーブ率
No	氏名	ミドル	フロッター	カットイン	カウンター	パワー	ペナルティ		
1	増永 恭一	1		1	0	0		2	15%
1	神田 瞬	1	0	0	0			1	17%



	1P	2P	3P	4P	計
攻撃回数	8	6	5	5	24
シュート数	2	2	2	2	8
得点	0	1	2	2	5

	1P	2P	3P	4P	計
攻撃回数	9	6	7	6	28
シュート数	6	1	3	5	15
得点	5	1	2	3	11



# ジュニアオリンピック 第 34 試合

3.29 B区分

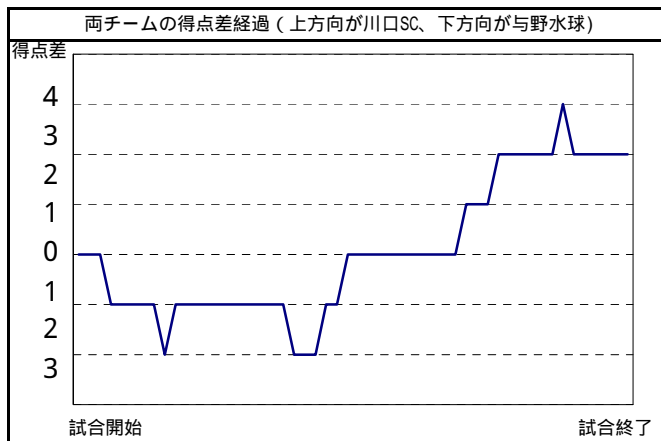
川口SC	1	1	2	2
与野水球	2	1	0	1

6
4

川口SC		シュート数&得点数						合計	ハーフタイム ファール 誘発 損失	
No	氏名	ミドル シュート	フロッター シュート	カットイン シュート	カウンター アタック	パワー プレー	ペナルティ シュート			
1	中島 聡太									
2	豊田 大輔	1						1		
3	乙女 陽平	1				1		2		
4	染谷 将利			1		1		2	1	
5	浜田 卓	0		0	0	0		0	1	
6	吉田 真也	0	0					0		1
7	松崎 岳	0						0		
8	木下 智貴				1			1		
9	新井 翔									
10	草野 雄豪									
11	吉野 大智									
12	長郷 拓									
13										
14										
15										
チーム合計		2	0	1	1	2	0	6	2	1

与野水球		シュート数&得点数						合計	ハーフタイム ファール 誘発 損失	
No	氏名	ミドル シュート	フロッター シュート	カットイン シュート	カウンター アタック	パワー プレー	ペナルティ シュート			
1	和田 朋之									1
2	橋本 直樹									1
3	虎岩 良知	2		0				2		1
4	徳江 繁明	0						0		
5	伊藤 賢太	0						0		
6	毛利 勇樹		2			0		2	1	
7	醍醐 裕也									1
8	塩見 祐人									
9	古橋 拓也									
10	衛藤 大海									
11	鹿野 泰祐									
12										
13										
14										
15										
チーム合計		2	2	0	0	0	0	4	1	3

ゴールキーパーのシュートセーブ		ゴールに飛んだシュート数&ゴールキーパーセーブ数						合計	セーブ率
No	氏名	ミドル	フロッター	カットイン	カウンター	パワー	ペナルティ		
1	中島 聡太	1	0					1	20%
1	和田 朋之	2		1	0	0		3	33%



	1P	2P	3P	4P	計
攻撃回数	7	5	7	8	27
シュート数	2	4	5	5	16
得点	1	1	2	2	6

	1P	2P	3P	4P	計
攻撃回数	6	4	5	6	21
シュート数	4	2	2	1	9
得点	2	1	0	1	4



# ジュニアオリンピック 第 44 試合

3.29 B区分

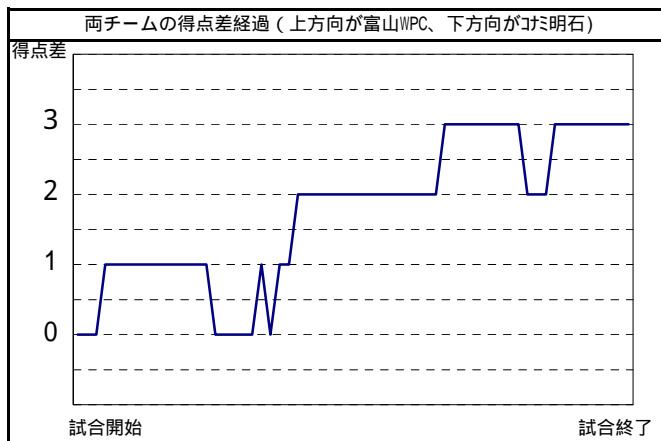
富山WPC	1	3	1	1
コニ明石	1	1	0	1

6
3

富山WPC		シュート数&得点数						合計	ハーフタイム ファール 誘発 損失		
No	氏名	ミドル シュート	フóター シュート	カットイン シュート	カンター アタック	パワー プレー	ペナルティ シュート				
1	日水 伸昭										
2	池上 周寿	0						2			
3	保田 賢也	2			0			3			
4	杉谷 巧										
5	柴山 和樹									2	
6	堀 翔平										
7	布目 章悟				0			1		1	
8	梶 智博										
9	宮本 正貴										
10	金田 英亨										
11	武田 曜	0	2			0		2			
12	大井 淳誉				2			2		1	
13	藤井 慎人	0						1			
14	松岡 達也										
15	林 哲弥										
チーム合計		7	2	0	4	1	0	17	6	1	3

コニ明石		シュート数&得点数						合計	ハーフタイム ファール 誘発 損失		
No	氏名	ミドル シュート	フóター シュート	カットイン シュート	カンター アタック	パワー プレー	ペナルティ シュート				
1	黒河内 廉										
2	島 嵩人	0						3		1	
3	林 考輔					0		1			
4	桑田 卓	0				1		3		1	
5	秋月 亨太	0			0	1		3		2	
6	上岡 辰徳			1				1			
7	新玉 義明	0	0			0		3			
8	藤田 賢										
9	水川 翔太										
10	森島 学										
11											
12											
13											
14											
15											
チーム合計		7	0	1	0	4	0	14	3	3	1

ゴールキーパーのシュートセーブ		ゴールに飛んだシュート数&ゴールキーパーセーブ数						合計	セーブ率
	氏名	ミドル	フóター	カットイン	カンター	パワー	ペナルティ		
1	日水 伸昭	4	1	0	1	1		10	70%
1	黒河内 廉	3	2		1			10	40%



	1P	2P	3P	4P	計
攻撃回数	6	8	6	8	28
シュート数	4	5	2	6	17
得点	1	3	1	1	6

	1P	2P	3P	4P	計
攻撃回数	9	6	6	8	29
シュート数	5	3	0	6	14
得点	1	1	0	1	3



# ジュニアオリンピック 第 45 試合

3.29 B区分

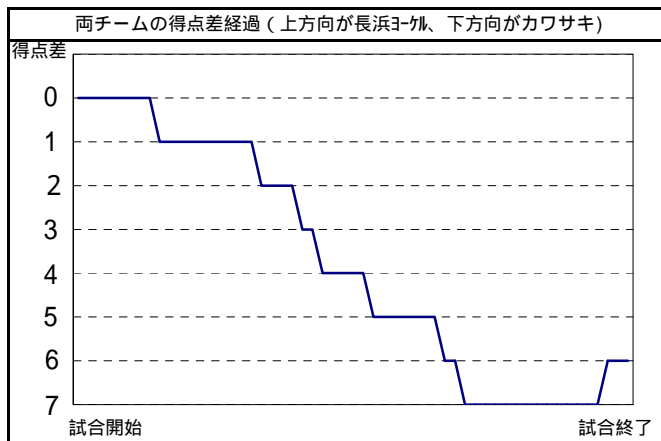
長浜ヨケル	0	0	0	1
カワサキ	1	3	3	0

1
7

長浜ヨケル		シュート数&得点数						合計	ハーフタイム ファール 誘発 損失	
No	氏名	ミドル シュート	フロッター シュート	カットイン シュート	カウンター アタック	パワー プレー	ペナルティ シュート			
1	藤林 空也									
2	宮村 翔								1	
3	久保田 将太郎									
4	山口 浩	4 1	1 0				1 0	6 1		
5	大橋 克麻									
6	横山 剛士			1 0				1 0		
7	北山 裕晃									1
8	野一色 健太									
9	池野 鷹									
10	森 義樹									
11										
12										
13										
14										
15										
チーム合計		4 1	1 0	1 0	0 0		1 0	7 1	1	1

カワサキ		シュート数&得点数						合計	ハーフタイム ファール 誘発 損失	
No	氏名	ミドル シュート	フロッター シュート	カットイン シュート	カウンター アタック	パワー プレー	ペナルティ シュート			
1	森脇 悠太									
2	佐藤 和樹	2 1		1 0				3 1		
3	荒井 大	1 0						1 0		
4	若松 弘樹	1 1	3 3					4 4		1
5	河崎 隆介						1 0	1 0	1	
6	菊地 正志									
7	中山 憲生									
8	伊藤 俊介			1 1				1 1		
9	田中 翔	2 1						2 1		
10	橋本 洸二	1 0						1 0		
11	河口 太洋									
12	河崎 賢介	2 0						2 0		
13	柴原 弘好									
14										
15										
チーム合計		9 3	3 3	2 1	0 0		1 0	15 7	1	1

ゴールキーパーのシュートセーブ		ゴールに飛んだシュート数&ゴールキーパーセーブ数						合計	セーブ率
No	氏名	ミドル	フロッター	カットイン	カウンター	パワー	ペナルティ		
1	藤林 空也	7 4	3 0	2 1			1 1	13 6	46%
1	森脇 悠太	1 0	1 1	1 1				3 2	67%



	1P	2P	3P	4P	計
攻撃回数	7	5	6	6	24
シュート数	2	2	1	2	7
得点	0	0	0	1	1

	1P	2P	3P	4P	計
攻撃回数	8	6	8	5	27
シュート数	4	5	4	2	15
得点	1	3	3	0	7



# ジュニアオリンピック 第 46 試合

3.29 B区分

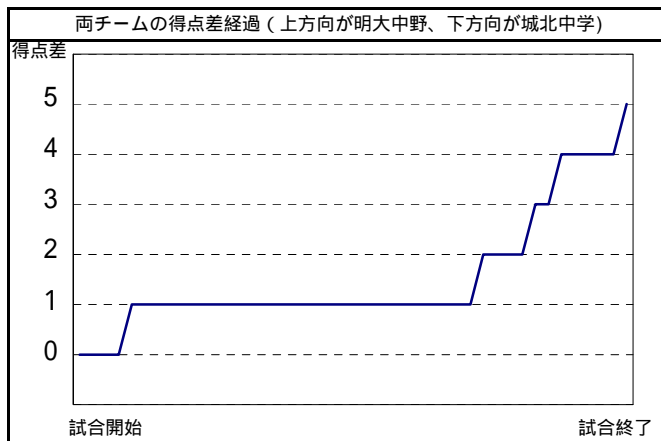
明大中野	1	0	1	3
城北中学	0	0	0	0

5
0

明大中野		シュート数&得点数						合計	ハーフ ファール 誘発 損失
No	氏名	ミドル シュート	フóター シュート	カット シュート	カウン ター アタック	ハワ ー プレー	ペナルティ シュート		
1	棚村 英行								
2	進藤 佑樹	0				0		0	
3	三ツ屋 亮祐								
4	白石 章人					0		0	
5	町田 洋平	1	1	1	1			4	2
6	秋山 隆太								
7	森 展朗	0						0	
8	加久保 直宏								
9	山本 雅俊								
10	松本 大地								
11	榊原 幹郎				1			1	
12	宮本 健太								
13	成澤 錬								
14	蝦名 秀郎								
15	佐藤 礼教								
チーム合計		7	2	1	2	2	0	14	2 0

城北中学		シュート数&得点数						合計	ハーフ ファール 誘発 損失
No	氏名	ミドル シュート	フóター シュート	カット シュート	カウン ター アタック	ハワ ー プレー	ペナルティ シュート		
1	川田 亮								
2	山岡 卓司	0						0	1
3	西原 知弘								
4	清野 孝信			0				0	
5	若松 生朗	0						0	1
6	大崎 隼	0	0					0	
7	成松 悠司	0						0	
8	玉熊 義明								
9	青山 康								
10	森田 紘二郎								
11	飯塚 哲司								
12	新井 辰典								
13	小高 友紘								
14	森 敦史								
15	神戸 航								
チーム合計		7	1	1	0	0	0	9	0 2

ゴールキーパーのシュートセーブ		ゴールに飛んだシュート数&ゴールキーパーセーブ数						合計	セーブ率
No	氏名	ミドル	フóター	カット	カウン	ハワ	ペナルティ		
1	棚村 英行	2	1	1				4	100%
1	川田 亮	3	2	1	2	1		9	44%



	1P	2P	3P	4P	計
攻撃回数	5	5	5	4	19
シュート数	3	3	4	4	14
得点	1	0	1	3	5

	1P	2P	3P	4P	計
攻撃回数	5	4	5	7	21
シュート数	2	1	2	4	9
得点	0	0	0	0	0





ジュニアオリンピック 第 47 試合

3.29 B区分

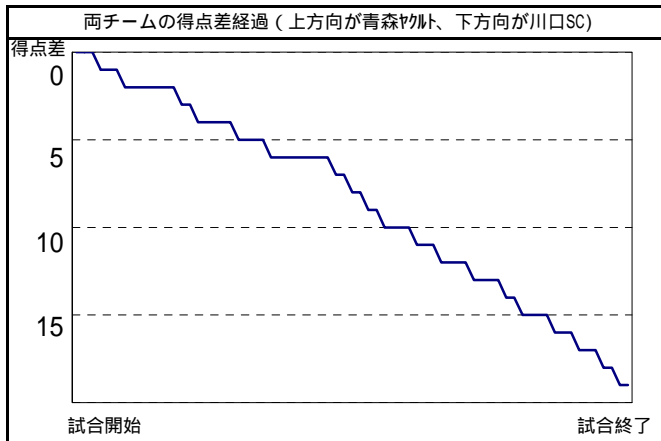
青森ヤマト	0	0	0	0
川口SC	4	3	6	6

0
19

青森ヤマト		シュート数&得点数						合計	ハーフタイム ファール 誘発 損失
No	氏名	ミドル シュート	フロッター シュート	カットイン シュート	カウンター アタック	パワー プレー	ペナルティ シュート		
1	神田 瞬								
2	櫻庭 翔	0 1				0 1		0 2	2
3	蝦名 優太郎								
4	浜田 恭平	0 2						0 2	1
5	佐藤 翔太								
6	佐藤 卓拓								1
7	鳴海 智樹								1
8	山内 紀貴								
9	飯田 祥世								
10	小寺 葵								
11	小笠原 胤								
12	室谷 勇紀								
13									
14									
15									
チーム合計		0 3	0	0	0	0 1	0 0	0 4	1 4

川口SC		シュート数&得点数						合計	ハーフタイム ファール 誘発 損失
No	氏名	ミドル シュート	フロッター シュート	カットイン シュート	カウンター アタック	パワー プレー	ペナルティ シュート		
1	中島 聡太				0 1	0 1		0 1	
2	豊田 大輔	1 1			0 1	0 1		1 3	
3	乙女 陽平	2 2			0 1			2 3	
4	染谷 将利				2 2			2 2	
5	浜田 卓	1 2	1 1		2 2	1 2		5 7	2
6	吉田 真也								2
7	松崎 岳		1 1			1 1		2 2	
8	木下 智貴		1 1		3 3			4 4	1
9	新井 翔		1 1		3 3			4 4	
10	草野 雄豪								
11	吉野 大智								
12	長郷 拓								
13									
14									
15									
チーム合計		4 5	4	0	9 12	2 4	0 0	19 25	4 1

ゴールキーパーのシュートセーブ		ゴールに飛んだシュート数&ゴールキーパーセーブ数						合計	セーブ率
No	氏名	ミドル	フロッター	カットイン	カウンター	パワー	ペナルティ		
1	神田 瞬	1 5	0 4		3 12	1 3		5 24	21%
1	中島 聡太		1 1			1 1		2 2	100%



	1P	2P	3P	4P	計
攻撃回数	6	8	7	8	29
シュート数	1	3	0	1	5
得点	0	0	0	0	0

	1P	2P	3P	4P	計
攻撃回数	10	7	9	10	36
シュート数	6	4	7	8	25
得点	4	3	6	6	19



# ジュニアオリンピック 第 52 試合

3.30 B区分

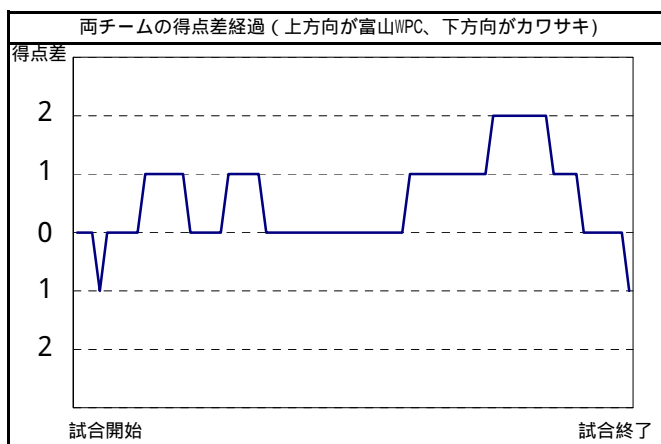
富山WPC	2	1	2	0
カワサキ	2	1	0	3

5
6

富山WPC		シュート数&得点数						ハーフタイム ファール 誘発 損失		
No	氏名	ミドル シュート	フーター シュート	カットイン シュート	カンター アタック	パワー プレー	ペナルティ シュート	合計		
1	日水 伸昭									
2	池上 周寿	0						0		1
3	保田 賢也	0						0		2
4	杉谷 巧									
5	柴山 和樹									1
6	堀 翔平									
7	布目 章悟	0		1				1		
8	梶 智博									
9	宮本 正貴									
10	金田 英亨									
11	武田 曜	1	1					2		
12	大井 淳誉		1			1		2	1	1
13	藤井 慎人									
14	松岡 達也									
15	林 哲弥									
チーム合計		10	5	1	0	1	0	17	5	3 3

カワサキ		シュート数&得点数						ハーフタイム ファール 誘発 損失		
No	氏名	ミドル シュート	フーター シュート	カットイン シュート	カンター アタック	パワー プレー	ペナルティ シュート	合計		
1	森脇 悠太									
2	佐藤 和樹				1	1		2	2	2
3	荒井 大	0						0		
4	若松 弘樹	0	0		2		1	3	1	1
5	河崎 隆介	1						1		
6	菊地 正志									
7	中山 憲生	0						0		
8	伊藤 俊介	0						0		
9	田中 翔				0			0		
10	橋本 洸二									
11	河口 太洋									
12	河崎 賢介									
13	柴原 弘好									
14										
15										
チーム合計		11	1	0	5	1	1	19	6	3 3

ゴールキーパーのシュートセーブ		ゴールに飛んだシュート数&ゴールキーパーセーブ数						セーブ率		
	氏名	ミドル	フーター	カットイン	カンター	パワー	ペナルティ	合計		
1	日水 伸昭	4			2	0	0	6		50%
1	森脇 悠太	5	3	0		0		8		62%



	1P	2P	3P	4P	計
攻撃回数	9	9	11	6	35
シュート数	5	4	6	2	17
得点	2	1	2	0	5

	1P	2P	3P	4P	計
攻撃回数	9	8	8	10	35
シュート数	5	3	4	7	19
得点	2	1	0	3	6



# ジュニアオリンピック 第 53 試合

3.30 B区分

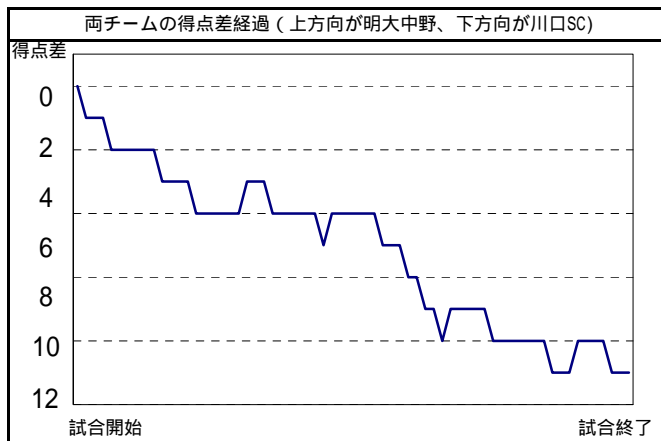
明大中野	0	2	1	1
川口SC	4	2	5	2

4
13

明大中野		シュート数&得点数						合計	ハーフタイム ファール 誘発 損失	
No	氏名	ミドル シュート	フロッター シュート	カットイン シュート	カウンター アタック	パワー プレー	ペナルティ シュート			
1	棚村 英行									
2	進藤 佑樹									
3	三ツ屋 亮祐									
4	白石 章人	2 0						2 0		
5	町田 洋平	2 0	2 1					4 1		
6	秋山 隆太		1 1					1 1		
7	森 展朗	2 1						2 1		1
8	加久保 直宏									
9	山本 雅俊									
10	松本 大地									
11	榊原 幹郎	1 0						1 0		
12	宮本 健太				1 1			1 1		1
13	成澤 錬									
14	蝦名 秀郎									
15	佐藤 礼教									
チーム合計		7 1	3 2	0 0	1 1	0 0	0 0	11 4	0	2

川口SC		シュート数&得点数						合計	ハーフタイム ファール 誘発 損失	
No	氏名	ミドル シュート	フロッター シュート	カットイン シュート	カウンター アタック	パワー プレー	ペナルティ シュート			
1	中島 聡太									
2	豊田 大輔	1 0						1 0		
3	乙女 陽平					1 1		1 1		1
4	染谷 将利	1 1		1 1	2 2	1 1		5 5		
5	浜田 卓	1 1		3 2	1 1			5 4		
6	吉田 真也		1 1					1 1		
7	松崎 岳	2 1		1 0	2 0			5 1		1
8	木下 智貴	1 0		1 1	2 0			4 1		
9	新井 翔	2 0						2 0		
10	草野 雄豪									
11	吉野 大智									
12	長郷 拓									
13										
14										
15										
チーム合計		8 3	1 1	6 4	7 3	2 2	0 0	24 13	2	0

ゴールキーパーのシュートセーブ		ゴールに飛んだシュート数&ゴールキーパーセーブ数						合計	セーブ率
No	氏名	ミドル	フロッター	カットイン	カウンター	パワー	ペナルティ		
1	棚村 英行	6 3	1 0	6 2	5 2	2 0		20 7	35%
1	中島 聡太	4 3	3 1		1 0			8 4	50%



	1P	2P	3P	4P	計
攻撃回数	7	8	6	6	27
シュート数	2	5	2	2	11
得点	0	2	1	1	4

	1P	2P	3P	4P	計
攻撃回数	10	8	8	9	35
シュート数	6	5	6	7	24
得点	4	2	5	2	13



# ジュニアオリンピック 第 58 試合

3.30 B区分

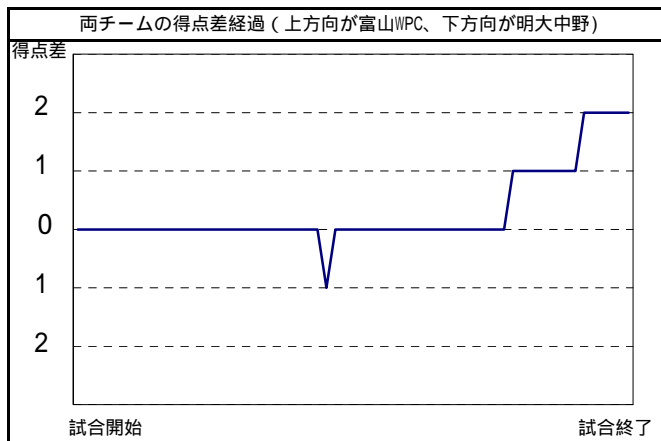
富山WPC	0	1	0	2
明大中野	0	1	0	0

3
1

富山WPC		シュート数&得点数						合計	ハーフタイム ファール 誘発 損失	
No	氏名	ミドル シュート	フロッター シュート	カットイン シュート	カウンター アタック	パワー プレー	ペナルティ シュート			
1	日水 伸昭									
2	池上 周寿	0 3		0 2	1 1			1 6		
3	保田 賢也	1 2						1 2		
4	杉谷 巧									1
5	柴山 和樹		1 1					1 1		1
6	堀 翔平									
7	布目 章悟	0 3						0 3		
8	梶 智博									
9	宮本 正貴									
10	金田 英亨									
11	武田 曜	0 4	0 1					0 5		
12	大井 淳誉	0 2						0 2		
13	藤井 慎人									1
14	松岡 達也	0 1						0 1		
15	林 哲弥									
チーム合計		1 15	1 2	0 2	1 1	0 0	0 0	3 20		3 0

明大中野		シュート数&得点数						合計	ハーフタイム ファール 誘発 損失	
No	氏名	ミドル シュート	フロッター シュート	カットイン シュート	カウンター アタック	パワー プレー	ペナルティ シュート			
1	棚村 英行									
2	進藤 佑樹									
3	三ツ屋 亮祐									
4	白石 章人	1 2						1 2		
5	町田 洋平	0 3	0 2					0 5		2
6	秋山 隆太	0 1						0 1		1
7	森 展朗	0 3						0 3		
8	加久保 直宏									
9	山本 雅俊									
10	松本 大地									
11	榊原 幹郎									
12	宮本 健太	0 1				0 2		0 3		
13	成澤 錬									
14	蝦名 秀郎									
15	佐藤 礼教									
チーム合計		1 10	0 2	0 0	0 0	0 2	0 0	1 14		0 3

ゴールキーパーのシュートセーブ		ゴールに飛んだシュート数&ゴールキーパーセーブ数						合計	セーブ率
No	氏名	ミドル	フロッター	カットイン	カウンター	パワー	ペナルティ		
1	日水 伸昭	3 4	1 1			1 1		5 6	83%
1	棚村 英行	9 10	1 2	1 1	0 1			11 14	79%



	1P	2P	3P	4P	計
攻撃回数	7	6	7	10	30
シュート数	3	3	6	8	20
得点	0	1	0	2	3

	1P	2P	3P	4P	計
攻撃回数	9	7	6	7	29
シュート数	5	4	3	2	14
得点	0	1	0	0	1



# ジュニアオリンピック 第 60 試合

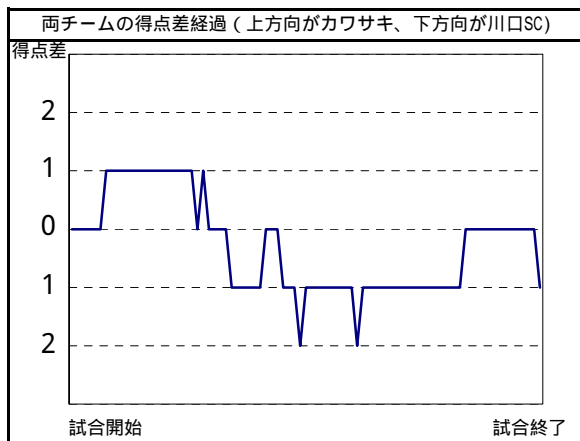
3.30 B区分

カワサキ	1	2	2	1	0	6
川口SC	0	3	3	0	1	7

カワサキ		シュート数&得点数						合計	ハーフタイム ファール	
No	氏名	ミドル シュート	フーター シュート	カットイン シュート	カウンター アタック	パワー プレー	ペナルティ シュート		誘発	損失
1	森脇 悠太				1	0		1		
2	佐藤 和樹	0	0		1	0		1	1	
3	荒井 大					1		1	1	1
4	若松 弘樹	0	4	0	0			4	2	
5	河崎 隆介								1	
6	菊地 正志									
7	中山 憲生	0				0		0		
8	伊藤 俊介									
9	田中 翔									
10	橋本 洸二									
11	河口 太洋									
12	河崎 賢介									
13	柴原 弘好									
14										
15										
チーム合計		0	4	0	1	1	0	6	5	1

川口SC		シュート数&得点数						合計	ハーフタイム ファール	
No	氏名	ミドル シュート	フーター シュート	カットイン シュート	カウンター アタック	パワー プレー	ペナルティ シュート		誘発	損失
1	中島 聡太									2
2	豊田 大輔									
3	乙女 陽平	0		0		1		1		1
4	染谷 将利			0	1			1		1
5	浜田 卓	2		1	0			3	1	
6	吉田 真也		1		1			2		
7	松崎 岳	0						0		
8	木下 智貴	0						0		1
9	新井 翔									
10	草野 雄豪									
11	吉野 大智									
12	長郷 拓									
13										
14										
15										
チーム合計		2	1	1	2	1	0	7	1	5

ゴールキーパーのシュートセーブ		ゴールに飛んだシュート数&ゴールキーパーセーブ数						合計	セーブ率
	氏名	ミドル	フーター	カットイン	カウンター	パワー	ペナルティ		
1	森脇 悠太	3	2	1	1	0		7	50%
1	中島 聡太	6	3	1	0	1		11	65%



	1P	2P	3P	4P	sd		計
攻撃回数	11	8	8	10	5		42
シュート数	7	4	5	5	2		23
得点	1	2	2	1	0		6

	1P	2P	3P	4P	sd		計
攻撃回数	8	7	8	9	4		36
シュート数	4	6	5	3	4		22
得点	0	3	3	0	1		7

