

ジュニアオリンピック 第1試合

3.27 ゲーム分析データ

D区分

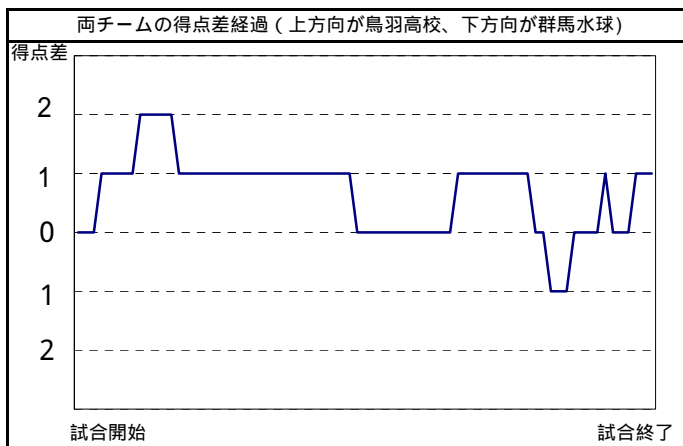
鳥羽高校	2	0	1	3
群馬水球	1	1	0	3

6
5

鳥羽高校		シュート数&得点数						合計	ハーフタイム ファール 誘発 損失	
No	氏名	ミドル シュート	フロッター シュート	カットイン シュート	カウンター アタック	パワー プレー	ペナルティ シュート			
1	雲井 邦幸									
2	榎本 裕介		0					0		
3	白崎 友也	2						2		
4	田中 義人									
5	永野 達也									
6	本田 武瑠	0		1				1	1	1
7	渡邊 泰典			1	1			2	1	1
8	格谷 康平									
9	桔原 浩一									
10	雲井 紀貴									
11	芝山 力哉			1				1		
12	笹井 翔太	0						0		
13	山根 渉									
チーム合計		5	0	3	1	0	0	6	2	2

群馬水球		シュート数&得点数						合計	ハーフタイム ファール 誘発 損失	
No	氏名	ミドル シュート	フロッター シュート	カットイン シュート	カウンター アタック	パワー プレー	ペナルティ シュート			
1	小池 隆介									
2	佐藤 了健								1	
3	中村 友哉	1	1					2		1
4	志賀 諭	0	0	1				1		
5	塚田 徹									
6	柳瀬 浩喜	0	0	1		1		2	1	
7	中澤 修平					0		0		1
8	小此木 佑太									
9	瀬間 大也									
10	石井 政也									
11	木村 雅治									
12	糸井 琢弥				0			0		
13	星 哲平									
チーム合計		7	1	2	0	1	0	5	2	2

ゴールキーパーのシュートセーブ		ゴールに飛んだシュート数&ゴールキーパーセーブ数						合計	セーブ率
No	氏名	ミドル シュート	フロッター シュート	カットイン シュート	カウンター アタック	パワー プレー	ペナルティ シュート		
1	雲井 邦幸	0	7	1	1	0		9	64%
12	小池 隆介	2	1	1	0			4	40%



	1P	2P	3P	4P	計
攻撃回数	10	7	8	9	34
シュート数	3	2	3	4	12
得点	2	0	1	3	6

	1P	2P	3P	4P	計
攻撃回数	8	13	8	8	37
シュート数	4	8	6	7	25
得点	1	1	0	3	5

製作：(財)日本水泳連盟水球委員会
技術部科学研究



ジュニアオリンピック 第2試合

3.27 ゲーム分析データ

D区分

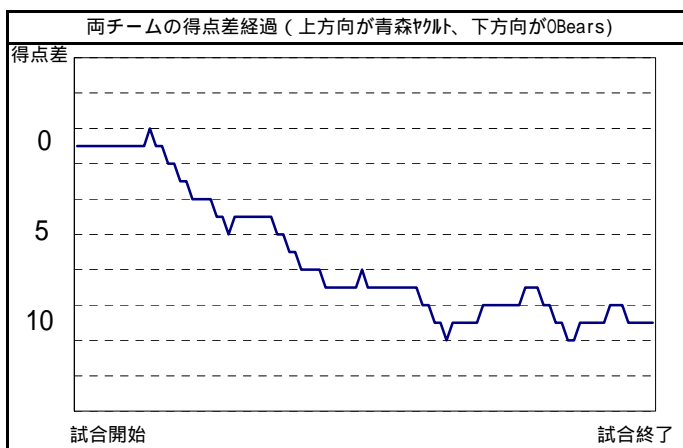
青森ヤマト	1	1	3	3
OBears	4	6	4	4

8
18

青森ヤマト		シュート数&得点数						合計	ハーフ ファール 誘発 損失
No	氏名	ミドル シュート	フロッター シュート	カットイン シュート	カウンター アタック	パワー プレー	ペナルティ シュート		
1	木村 俊介								
2	石井 圭輔								
3	大坂 健								1
4	一戸 界人	2	0			2		3	1
5	船橋 航	0	3			0		0	
6	秋田谷 恵介	1	3			1		5	1
7	宮越 浩暢	1	6			1		8	
8	神 佑太郎								1
9	鎌田 秀晃								1
10	高橋 誠								
11	鈴木 克行								
12	島田 省吾								
13									
チーム合計		4	9	0	0	3	0	18	4

OBears		シュート数&得点数						合計	ハーフ ファール 誘発 損失
No	氏名	ミドル シュート	フロッター シュート	カットイン シュート	カウンター アタック	パワー プレー	ペナルティ シュート		
1	久保田 将之								
2	真金 亮太	0						0	
3	溝上 慶介	1		1	1			3	
4	村岡 秀晃	0		2	2			2	1
5	石川 尊雄	3		1	2	0		6	
6	津川 大和		1					1	
7	菅野 達也	1		1	2			4	1
8	濱口 大輔	0						0	
9	西田 麗人				1			1	1
10	田中 佑麻								
11	蔭山 晃紀								1
12	井上 孝喜								
13	太田 育臣	0	1			0		1	1
チーム合計		5	2	3	8	0	0	18	4

ゴールキーパーのシュートセーブ		ゴールに飛んだシュート数&ゴールキーパーセーブ数						合計	セーブ率
No	氏名	ミドル	フロッター	カットイン	カウンター	パワー	ペナルティ		
1	木村 俊介	8	0	0	0			8	31%
12	久保田 将之	0	4			1		5	38%
10	田中 佑麻	(途中交代、ただし成績は二人のトータル)							



	1P	2P	3P	4P	計
攻撃回数	9	12	11	13	45
シュート数	4	5	3	6	18
得点	1	1	3	3	8

	1P	2P	3P	4P	計
攻撃回数	12	10	13	12	47
シュート数	10	8	10	7	35
得点	4	6	4	4	18



ジュニアオリンピック 第 3 試合

3.27 ゲーム分析データ

D 区分

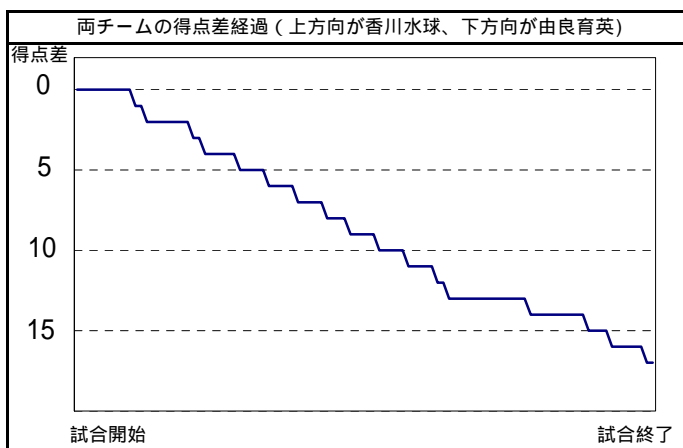
香川水球	0	0	0	0
由良育英	4	6	4	3

0
17

香川水球		シュート数&得点数						合計	ハーフ ファール 誘発 損失
No	氏名	ミドル シュート	フロッカー シュート	カットイン シュート	カウンター アタック	パワー プレー	ペナルティ シュート		
1	矢野 琢弥								
2	浪尾 俊輔								1
3	木徳 信夫								
4	乃村 祥司	0	0					0	
5	飯間 徹彦	1	1					2	
6	鎌倉 光幸								2
7	井上 圭祐	0	0					0	
8	高橋 拓矢	1	1					2	1
9	枯木 紳次								1
10	窪田 護								
11	寺嶋 優也								
12	増田 尚志	0				0		0	
13	蜂須賀 政幸	2				1		3	
チーム合計		4	2	0	0	1	0	7	4 1

由良育英		シュート数&得点数						合計	ハーフ ファール 誘発 損失
No	氏名	ミドル シュート	フロッカー シュート	カットイン シュート	カウンター アタック	パワー プレー	ペナルティ シュート		
1	美浦 朋彦				1	1		2	1 1
2	中野 裕	1			2	1		4	
3	石田 誉暁	1	0	1	2	2		6	2
4	前川 大	0	1		2	2		5	
5	今中 清	0	1		1	1		3	
6	谷口 武志	0		0	2	2		4	
7	西川 貴大	0	0		2	1		3	1
8									
9	岸田 元気	0						0	
10	田中 豪	1		0	1	0		2	
11	徳田 哲也	0	1		2	1		4	
12									
13									
チーム合計		2	3	1	10	1	0	17	1 4

ゴールキーパーのシュートセーブ		ゴールに飛んだシュート数&ゴールキーパーセーブ数						合計	セーブ率
No	氏名	ミドル	フロッカー	カットイン	カウンター	パワー	ペナルティ		
1	矢野 琢弥	6	3	2	2	0		13	43%
12	美浦 朋彦	2	2					4	100%



	1P	2P	3P	4P	計
攻撃回数	13	12	11	10	46
シュート数	2	2	1	2	7
得点	0	0	0	0	0

	1P	2P	3P	4P	計
攻撃回数	13	13	14	10	50
シュート数	8	10	10	8	36
得点	4	6	4	3	17



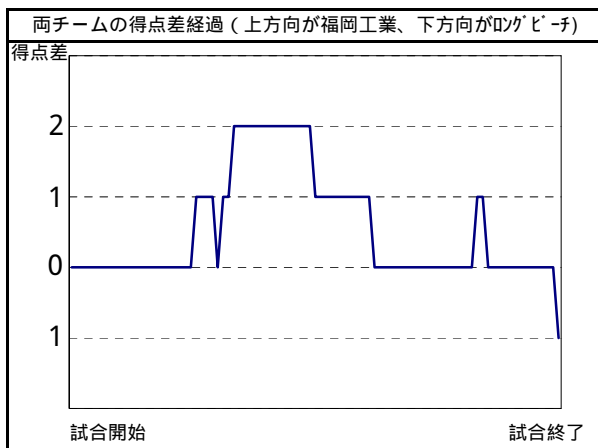
ジュニアオリンピック 第 4 試合
3.27 D 区分

福岡工業	0	3	0	1	0		4
ロングビーチ	0	1	2	1	1		5

福岡工業		シュート数&得点数						合計	ハーフ ファール 誘発 損失	
No	氏名	ミドル シュート	フロッター シュート	カット シュート	カウンター アタック	ハーフ プレー	ペナルティ シュート			
1	鬼本 慎児									
2	谷川 浩一									
3	古館 龍也	0 2						0 2		1
4	口石 龍弥			1 2				1 2		1
5	永田 達哉									
6	大津 優樹									
7	城谷 幸志									
8	宮原 康介	0 1						0 1		1
9	山方 雄太									
10	羽野 竜矢		1 5			1 2		2 7		2 1
11	渡辺 龍大	0 4		1 1				1 5		2
12	荒瀬 寛文	0 2						0 2		1
13	若崎 大和									
チーム合計		0 9	1 5	2 3	0 0	1 2	0 0	4 19		3 6

ロングビーチ		シュート数&得点数						合計	ハーフ ファール 誘発 損失	
No	氏名	ミドル シュート	フロッター シュート	カット シュート	カウンター アタック	ハーフ プレー	ペナルティ シュート			
1	湯本 瞬二									
2	仁添 克称									
3	木口 雅司									
4	成田 伸泰		0 2	0 1		1 3		1 6		1
5	寺田 利貴									
6	田中 健司			0 1				0 1		
7	落合 佳太									
8	清水 安治									1
9	中野 功規			0 1	1 1	2 2		3 4		2 1
10	山崎 亮太	0 1	0 2				1 1	1 4		3 2
11	山口 真	0 4						0 4		
12	小林 広尚									
13	玉木 孝哉									
チーム合計		0 5	0 4	0 3	1 1	3 5	1 1	5 19		6 4

ゴールキーパーのシュートセーブ		ゴールに飛んだシュート数&ゴールキーパーセーブ数						合計	セーブ率
No	氏名	ミドル シュート	フロッター シュート	カット シュート	カウンター アタック	ハーフ プレー	ペナルティ シュート		
1	鬼本 慎児	2 2	2 2	3 3	0 1	1 4	0 1	8 13	62%
1	湯本 瞬二	2 2	3 4	1 3		0 1		6 10	60%



	1P	2P	3P	4P	E1		計
攻撃回数	10	11	10	9	4		44
シュート数	5	8	2	3	1		19
得点	0	3	0	1	0		4

	1P	2P	3P	4P	E1		計
攻撃回数	7	9	12	10	5		43
シュート数	3	4	6	5	2		20
得点	0	1	2	1	1		5



ジュニアオリンピック 第 5 試合

3.27 ゲーム分析データ

D 区分

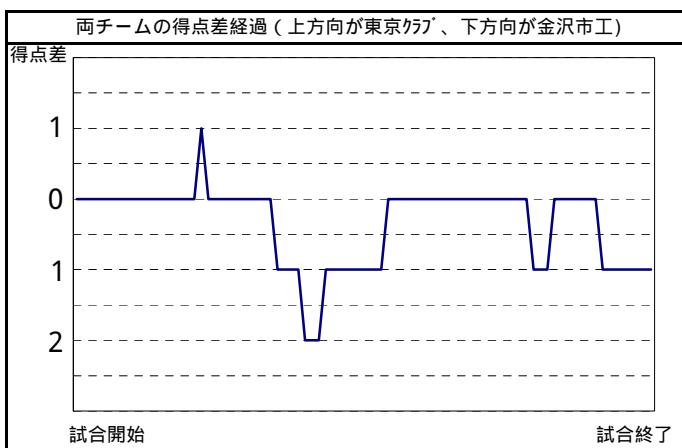
東京クラブ	1	1	1	1
金沢市工	1	2	0	2

4
5

東京クラブ		シュート数&得点数						合計	ハーフタイム ファール 誘発 損失		
No	氏名	ミドル シュート	フロッター シュート	カットイン シュート	カウンター アタック	パワー プレー	ペナルティ シュート				
1	辻 諒一										
2	中島 潤一								1	1	
3	笹田 雄大	0 1	0 2					0 3			
4	近藤 恭弘										
5	田中 雄吾		0 1		1 2			1 3			
6	木村 真弥	0 1			1 1			1 2		1	
7	中溝 啓登	0 3						0 3			
8	唐木 賢輔	2 3	0 1					2 4			
9	西村 章吾	0 1						0 1		1	
10	小原 肇										
11	金盛 治人										
12	川村 亮介										
13	荻原 岳彦										
チーム合計		9	4	0	3	0	0	4	16	4	3

金沢市工		シュート数&得点数						合計	ハーフタイム ファール 誘発 損失		
No	氏名	ミドル シュート	フロッター シュート	カットイン シュート	カウンター アタック	パワー プレー	ペナルティ シュート				
1	市野 貴裕										
2	瀬戸 雅士	2 6						2 6			
3	加藤 彰朗					1 2		1 2			
4	道坂 祐大										
5	名藤 宏一										
6	西谷 友佑	0 1						0 1			
7	村山 慎之介	1 4		0 2		1 2		2 8			
8	横山 大地			0 1	0 1			0 2	2		
9	東 直孝	0 1						0 1	1	1	
10	本田 典大										
11											
12											
13											
チーム合計		12	3	0	3	0	2	5	20	3	1

ゴールキーパーのシュートセーブ		ゴールに飛んだシュート数&ゴールキーパーセーブ数						合計	セーブ率
No	氏名	ミドル	フロッター	カットイン	カウンター	パワー	ペナルティ		
1	辻 諒一	5 8		2 2		2 4		9 14	64%
1	市野 貴裕	4 6	3 3		0 2			7 11	64%



	1P	2P	3P	4P	計
攻撃回数	12	9	8	10	39
シュート数	4	2	5	5	16
得点	1	1	1	1	4

	1P	2P	3P	4P	計
攻撃回数	9	10	10	12	41
シュート数	3	6	7	5	21
得点	1	2	0	2	5



ジュニアオリンピック 第 6 試合

3.27 ゲーム分析データ

D 区分

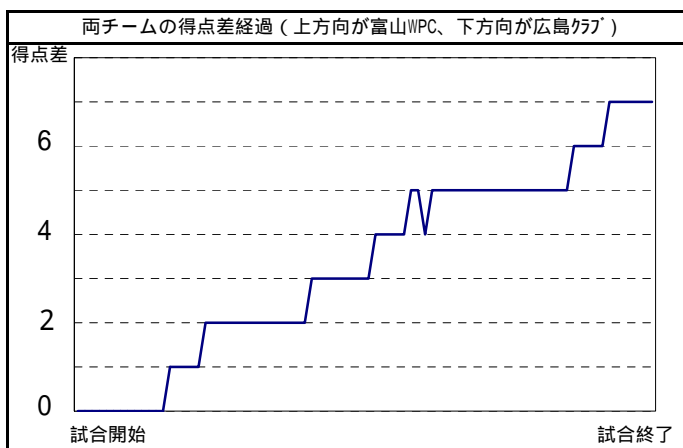
富山WPC	2	1	3	2
広島クラブ	0	0	1	0

8
1

富山WPC		シュート数&得点数						合計	ハーフ ファール 誘発 損失
No	氏名	ミドル シュート	フロッター シュート	カットイン シュート	カウンター アタック	ハーフ プレー	ペナルティ シュート		
1	吉川 悠希								1
2	布目 敬悟	0		1	1			2	1
3	桑原 陽介								
4	高藤 紘嗣								1
5	横井 翼		0		1			1	
6	境田 光樹		1		4			5	
7	氷見 之識	1						1	
8	中村 典義	0						0	
9	藤井 誠人	0		1				1	
10	森元 隆大								
11	小杉 卓也	1	2	0				3	1
12	藤川 達朗								
13	梶 翔悟								
チーム合計		7	3	6	5	0	0	21	4

広島クラブ		シュート数&得点数						合計	ハーフ ファール 誘発 損失
No	氏名	ミドル シュート	フロッター シュート	カットイン シュート	カウンター アタック	ハーフ プレー	ペナルティ シュート		
1	辻井 啓太			0				0	
2	長畑 匡紀	0		0				0	
3	間野 貴行								1
4	中野 純太郎	0			0			0	1
5	山本 昌平				0	0		0	
6	山田 雄太								
7	高崎 洋一郎	0						0	1
8	上司 智善	0					1	1	1
9	中江 亘孝								
10	梶本 和利								
11	若宮 大裕								
12	高原 豪介								
13	池尾 圭								
チーム合計		9	0	1	2	1	1	14	4

ゴールキーパーのシュートセーブ		ゴールに飛んだシュート数&ゴールキーパーセーブ数						合計	セーブ率
No	氏名	ミドル	フロッター	カットイン	カウンター	ハーフ	ペナルティ		
1	吉川 悠希	5		1	1		0	7	88%
12	辻井 啓太	4	1	3	1			9	47%



	1P	2P	3P	4P	計
攻撃回数	9	9	8	11	37
シュート数	6	4	6	5	21
得点	2	1	3	2	8

	1P	2P	3P	4P	計
攻撃回数	10	8	12	12	42
シュート数	3	2	4	5	14
得点	0	0	1	0	1



ジュニアオリンピック 第7試合

3.27 ゲーム分析データ

D区分

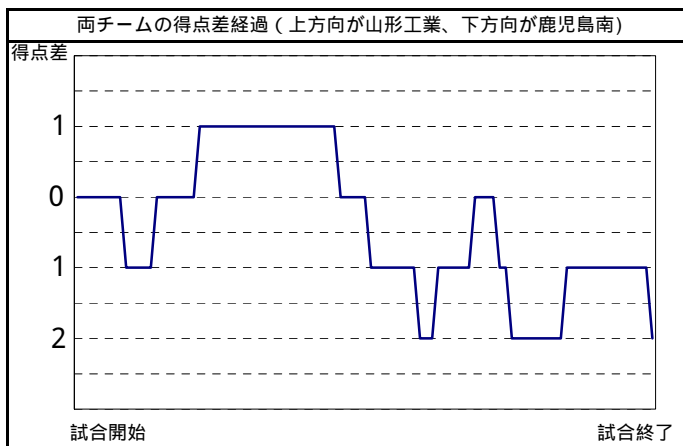
山形工業	2	0	2	1
鹿児島南	1	1	4	1

5
7

山形工業		シュート数&得点数						合計	ハーフ ファール 誘発 損失
No	氏名	ミドル シュート	フロッター シュート	カットイン シュート	カウンター アタック	パワー プレー	ペナルティ シュート		
1	小玉 健太郎								
2	中嶋 邦尋	0				0		0	3
3	安達 宏司								1
4	奈良崎 有人								1
5	菅原 大	0				1		1	1
6	庄司 諭		2			0		2	1
7	勝見 智嗣								
8	吉本 達哉								
9	村上 卓也								
10	菅原 剛	0						0	1
11	菅原 社大	0		0	0	1		1	
12	曲山 洋司	0		1				1	3
13	渡邊 雄一								
チーム合計		0	2	1	0	2	0	5	6

鹿児島南		シュート数&得点数						合計	ハーフ ファール 誘発 損失
No	氏名	ミドル シュート	フロッター シュート	カットイン シュート	カウンター アタック	パワー プレー	ペナルティ シュート		
1	芝野 巨樹								
2	柚木 斉	2		1		0		3	2
3	牧 将太郎								
4	上床 良大				1			1	
5	丸山 功助								1
6	西椋 尚史		1			1		2	5
7	上原 千治					0		0	1
8	今和泉 大輔								
9	河野 寿文			0		1		1	
10	大木 智博								
11	加藤 眞吾								
12	有村 健太郎								
13	宇田 竜也								
チーム合計		2	1	1	1	2	0	7	5

ゴールキーパーのシュートセーブ		ゴールに飛んだシュート数&ゴールキーパーセーブ数						合計	セーブ率
No	氏名	ミドル	フロッター	カットイン	カウンター	パワー	ペナルティ		
1	小玉 健太郎	0	2	1	0	2		5	42%
12	芝野 巨樹	3	1	2	1	1		8	62%



	1P	2P	3P	4P	計
攻撃回数	10	12	14	10	46
シュート数	7	8	9	7	31
得点	2	0	2	1	5

	1P	2P	3P	4P	計
攻撃回数	11	12	11	11	45
シュート数	3	5	5	4	17
得点	1	1	4	1	7



ジュニアオリンピック 第 8 試合

3.27 ゲーム分析データ

D 区分

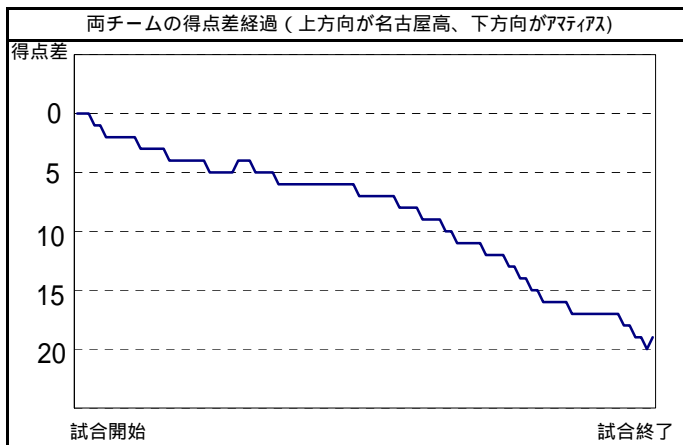
名古屋高	1	0	0	2
アティアス	5	4	8	7

3
24

名古屋高		シュート数&得点数						合計	ハーフ ファール 誘発 損失
No	氏名	ミドル シュート	フーター シュート	カット シュート	カウンター アタック	ハーフ プレー	ペナルティ シュート		
1	加藤 真澄								
2	伊藤 良典								
3	梅田 光	1	1	0				2	2
4	矢野 弘和	0						0	1
5	郷司 廣之進	2						2	1
6	脇田 典明	0	0			0		0	
7	若林 大亮	0						0	3
8	種村 友宏	1						1	
9	後藤 邦彦	0		1				1	
10	神谷 浩太郎	2						3	1
11	李 栄顕								
12									
13									
チーム合計		8	2	2	0	0	0	13	8

アティアス		シュート数&得点数						合計	ハーフ ファール 誘発 損失
No	氏名	ミドル シュート	フーター シュート	カット シュート	カウンター アタック	ハーフ プレー	ペナルティ シュート		
1	篠崎 智彦				1			1	
2	石川 聖	0			1			1	
3	大貫 剛	1		1	4	1		7	2
4	里見 達矢	1		1	1	1		3	1
5	鈴木 毅				1	0	1	2	1
6	長沼 康太			0				0	
7	川原 弘陽	0			1			1	
8	皆川 幸太				0		1	1	2
9	大宮 良介					0		0	1
10	小山内 将弥			0	3	2		5	
11	鈴木 明道	1				1		2	1
12	永沢 健人	0			1			1	
13	若野 将太	2			1			3	1
チーム合計		8	0	2	13	5	2	43	8

ゴールキーパーのシュートセーブ		ゴールに飛んだシュート数&ゴールキーパーセーブ数						合計	セーブ率
No	氏名	ミドル	フーター	カット	カウンター	ハーフ	ペナルティ		
1	加藤 真澄	3		2	5	1	0	11	31%
11	李 栄顕	(途中交代、ただし成績は二人のトータル)						35	
12	篠崎 智彦	5	1	1				7	70%



	1P	2P	3P	4P	計
攻撃回数	12	13	12	15	52
シュート数	2	4	2	5	13
得点	1	0	0	2	3

	1P	2P	3P	4P	計
攻撃回数	16	15	12	20	63
シュート数	11	9	11	12	43
得点	5	4	8	7	24



ジュニアオリンピック 第 9 試合

3.27 ゲーム分析データ

D 区分

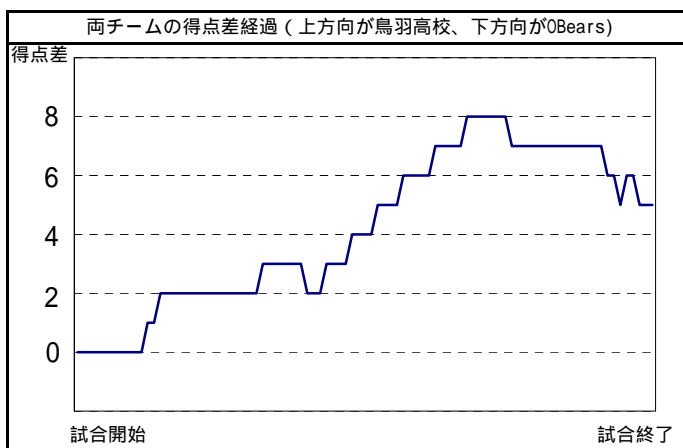
鳥羽高校	2	2	4	2
OBears	0	1	0	4

10
5

鳥羽高校		シュート数&得点数						合計	ハーフタイム ファール 誘発 損失	
No	氏名	ミドル シュート	フロッター シュート	カットイン シュート	カウンター アタック	パワー プレー	ペナルティ シュート			
1	雲井 邦幸									
2	榎本 裕介	2						2		1
3	白崎 友也	0					1	1		1
4	田中 義人									1
5	永野 達也	1						1		
6	本田 武瑠	0		1			1	2		
7	渡邊 泰典	0		1				1		
8	格谷 康平									1
9	桔原 浩一									
10	雲井 紀貴									
11	芝山 力哉	0			1			1		
12	笹井 翔太				1		1	2		1
13	山根 渉									
チーム合計		3	0	2	2	3	0	10		2

OBears		シュート数&得点数						合計	ハーフタイム ファール 誘発 損失	
No	氏名	ミドル シュート	フロッター シュート	カットイン シュート	カウンター アタック	パワー プレー	ペナルティ シュート			
1	久保田 将之	0						0		
2	真金 亮太	0						0		
3	溝上 慶介	0						0		
4	村岡 秀晃									2
5	石川 尊雄	1	1	0	2	0		4		1
6	津川 大和	0	0					0		
7	菅野 達也	0		1		0		1		1
8	濱口 大輔									1
9	西田 麗人									
10	田中 佑麻									
11	蔭山 晃紀									
12	井上 孝喜									
13	太田 育臣									
チーム合計		1	1	1	2	0	0	5		4

ゴールキーパーのシュートセーブ		ゴールに飛んだシュート数&ゴールキーパーセーブ数						合計	セーブ率
No	氏名	ミドル	フロッター	カットイン	カウンター	パワー	ペナルティ		
1	雲井 邦幸	3	0	3	0			6	55%
	山根 渉	(途中交代、ただし成績は二人のトータル)							
12	久保田 将之	3		0	1	1		5	33%



	1P	2P	3P	4P	計
攻撃回数	10	10	10	15	45
シュート数	5	3	5	7	20
得点	2	2	4	2	10

	1P	2P	3P	4P	計
攻撃回数	10	8	8	16	42
シュート数	2	2	3	10	17
得点	0	1	0	4	5



ジュニアオリンピック 第 10 試合

3.27 ゲーム分析データ

D 区分

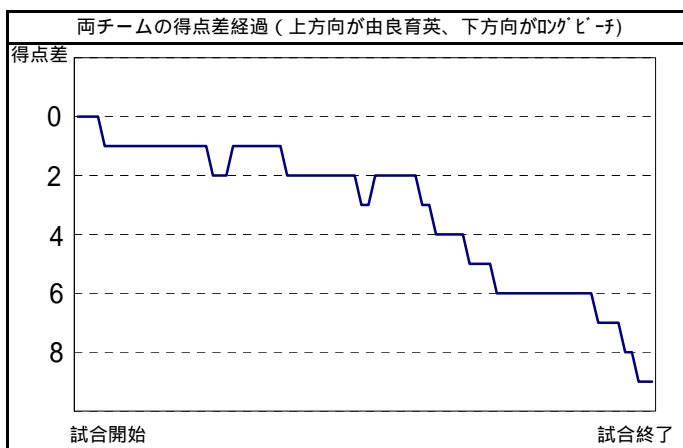
由良育英	0	1	1	0
ロングビーチ	2	1	5	3

2
11

由良育英		シュート数&得点数						合計	ハーフ ファール 誘発 損失	
No	氏名	ミドル シュート	フロッター シュート	カット シュート	カウンター アタック	ハッ プレー	ペナルティ シュート			
1	美浦 朋彦									
2	中野 裕					0		0	1	1
3	石田 誉暁	0						0	1	2
4	前川 大	0						0	1	2
5	今中 清		0				1	1	1	
6	谷口 武志	1				0	1	1		
7	西川 貴大	0						0		
8										
9	岸田 元気									
10	田中 豪									
11	徳田 哲也									
12										
13										
チーム合計		7	1	0	0	2	1	2	4	5

ロングビーチ		シュート数&得点数						合計	ハーフ ファール 誘発 損失	
No	氏名	ミドル シュート	フロッター シュート	カット シュート	カウンター アタック	ハッ プレー	ペナルティ シュート			
1	湯本 瞬二									
2	仁添 克称									
3	木口 雅司									
4	成田 伸泰	1		0		2		3	3	
5	寺田 利貴					1		1		1
6	田中 健司									
7	落合 佳太									
8	清水 安治	0		1	1			2	1	1
9	中野 功規	0		1	1			2		1
10	山崎 亮太		2					2		
11	山口 真	0	0		1			1		
12	小林 広尚									1
13	玉木 孝哉									
チーム合計		1	2	2	3	3	0	11	4	4

ゴールキーパーのシュートセーブ		ゴールに飛んだシュート数&ゴールキーパーセーブ数						合計	セーブ率
No	氏名	ミドル	フロッター	カット	カウンター	ハッ	ペナルティ		
1	美浦 朋彦	1	0	2	0	0		3	21%
12	湯本 瞬二	4	1			2	0	7	78%
	玉木 孝哉								
(途中交代、ただし成績は二人のトータル)									



	1P	2P	3P	4P	計
攻撃回数	11	8	10	12	41
シュート数	2	2	3	4	11
得点	0	1	1	0	2

	1P	2P	3P	4P	計
攻撃回数	10	9	13	10	42
シュート数	3	4	6	8	21
得点	2	1	5	3	11



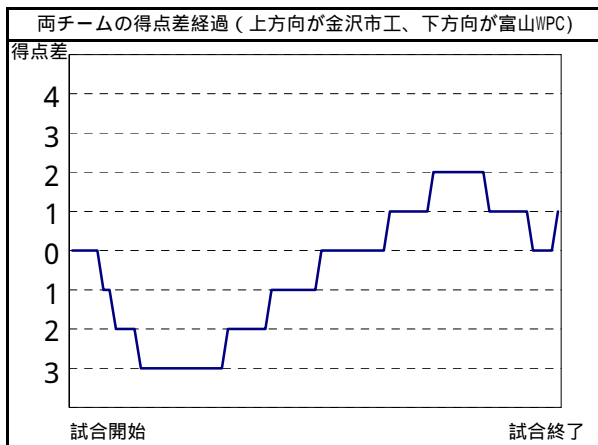
ジュニアオリンピック 第 11 試合
3.27 D 区分

金沢市工	0	2	2	1	1	0	6
富山WPC	3	0	0	2	0	0	5

金沢市工		シュート数&得点数						合計	ハーフ ファール 誘発 損失
No	氏名	ミドル シュート	フロッカー シュート	カット シュート	カウンター アタック	ハーフ プレー	ペナルティ シュート		
1	市野 貴裕								
2	瀬戸 雅士	1		0	0	0		1	
3	加藤 彰朗								2
4	道坂 祐大								
5	名藤 宏一								1
6	西谷 友佑	0		1				1	
7	村山 慎之介	1			0			1	
8	横山 大地	0		0		2		2	1
9	東 直孝	0	1					1	1
10	本田 典大								
11									
12									
13									
チーム合計		2	1	1	0	2	0	6	3 2

富山WPC		シュート数&得点数						合計	ハーフ ファール 誘発 損失
No	氏名	ミドル シュート	フロッカー シュート	カット シュート	カウンター アタック	ハーフ プレー	ペナルティ シュート		
1	吉川 悠希								
2	布目 敬悟								1
3	桑原 陽介								
4	高藤 紘嗣	0		0				0	1
5	横井 翼	0		0		1		1	
6	境田 光樹								1
7	氷見 之識	1			1	0		2	
8	中村 典義	1						1	
9	藤井 誠人		0		1			1	
10	森元 隆大				1			2	
11	小杉 卓也	0	0	0				0	2
12	藤川 達朗								
13	梶 翔悟								
チーム合計		2	0	0	2	1	0	5	2 3

ゴールキーパーのシュートセーブ		ゴールに飛んだシュート数&ゴールキーパーセーブ数						合計	セーブ率
No	氏名	ミドル	フロッカー	カット	カウンター	ハーフ	ペナルティ		
1	市野 貴裕	3	2	1	0	1		7	58%
1	吉川 悠希	4	0	1	2	0		7	54%



	1P	2P	3P	4P	E1	E2	計
攻撃回数	7	9	8	11	1	0	36
シュート数	3	6	4	6	1	0	20
得点	0	2	2	1	1	0	6

	1P	2P	3P	4P	E1	E2	計
攻撃回数	10	8	10	9	1	0	38
シュート数	5	2	5	6	0	0	18
得点	3	0	0	2	0	0	5



ジュニアオリンピック 第 29 試合

.3.28 ゲーム分析データ

D 区分

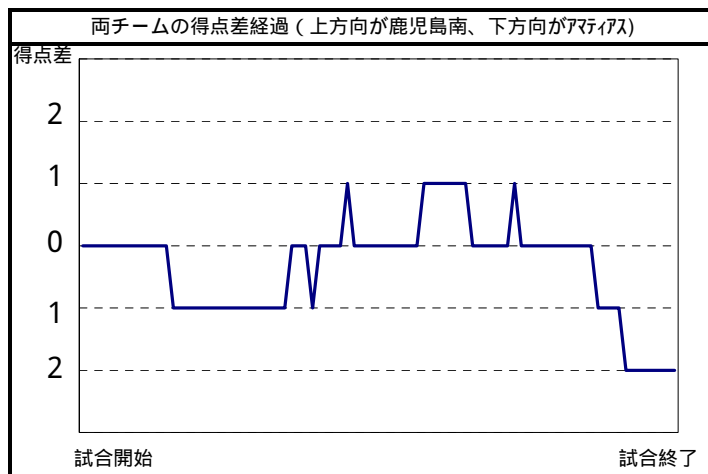
鹿児島南	0	3	2	0
アティアス	1	2	2	2

5
7

鹿児島南		シュート数&得点数						合計	ハーフ ファール 誘発 損失	
No	氏名	ミドル シュート	フーター シュート	カット シュート	カウンター アタック	パワー プレー	ペナルティ シュート			
1	芝野 巨樹									
2	柚木 斉	0	1		1			2	1	
3	牧 将太郎									
4	上床 良太									
5	丸山 功助	1						1		
6	西梶 尚史	0	1				1	2	1	1
7	上原 千治	0						0		1
8	今和泉 大輔									
9	河野 寿文	0						0		
10	大木 智博									
11	加藤 眞吾									
12	有村 健太郎									
13	宇田 竜也									
チーム合計		1	2	0	1	1	0	5	2	2

アティアス		シュート数&得点数						合計	ハーフ ファール 誘発 損失	
No	氏名	ミドル シュート	フーター シュート	カット シュート	カウンター アタック	パワー プレー	ペナルティ シュート			
1	篠崎 智彦									
2	石川 聖	0	1		0			1		
3	大貫 剛	0	0		1			1		
4	里見 達矢	1						1		
5	鈴木 毅	0			0			0		
6	長沼 康太		1					1		
7	川原 弘陽									
8	皆川 幸太						0	0		
9	大宮 良介						0	0	1	1
10	小山内 将弥		1		0			1		
11	鈴木 明道	1						1	1	1
12	永沢 健人									
13	岩野 将太		1					1		
チーム合計		2	4	0	1	0	0	7	2	2

ゴールキーパーのシュートセーブ		ゴールに飛んだシュート数&ゴールキーパーセーブ数						合計	セーブ率
No	氏名	ミドル	フーター	カット	カウンター	パワー	ペナルティ		
1	芝野 巨樹	3	4		2	1		10	59%
12	篠崎 智彦	2	1		0	0		3	38%



	1P	2P	3P	4P	計
攻撃回数	8	12	11	8	39
シュート数	3	6	6	1	16
得点	0	3	2	0	5

	1P	2P	3P	4P	計
攻撃回数	12	9	10	12	43
シュート数	7	8	6	7	28
得点	1	2	2	2	7



ジュニアオリンピック 第 30 試合

.3.28 ゲーム分析データ

D 区分

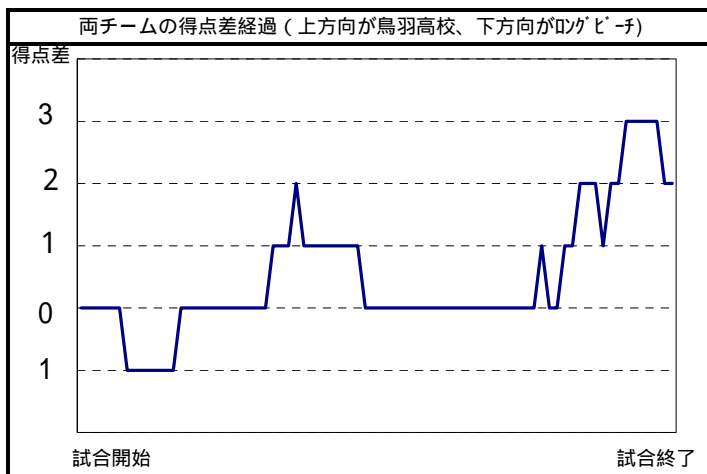
鳥羽高校	1	2	0	5
ロングビーチ	1	1	1	3

8
6

鳥羽高校		シュート数&得点数						合計	ハーフ ファール 誘発 損失
No	氏名	ミドル シュート	フーター シュート	カット シュート	カウンター アタック	パワー プレー	ペナルティ シュート		
1	雲井 邦幸								
2	榎本 裕介	1				1		2	2
3	白崎 友也	2			0	0		1	2 1
4	田中 義人								
5	永野 達也								
6	本田 武瑠	0		1				1	
7	渡邊 泰典	0		1	1			2	1
8	格谷 康平								1
9	桔原 浩一								
10	雲井 紀貴								
11	芝山 力哉					0		0	
12	笹井 翔太	2						2	
13	山根 渉	2						2	
チーム合計		11	0	3	2	4	0	20	6 1

ロングビーチ		シュート数&得点数						合計	ハーフ ファール 誘発 損失
No	氏名	ミドル シュート	フーター シュート	カット シュート	カウンター アタック	パワー プレー	ペナルティ シュート		
1	湯本 瞬二								
2	仁添 克称								
3	木口 雅司								
4	成田 伸泰			0		1		1	1
5	寺田 利貴								
6	田中 健司				1			1	
7	落合 佳太								
8	清水 安治								1
9	中野 功規				0			0	2
10	山崎 亮太	1	2	0				3	1 1
11	山口 真	0	4		1			1	1
12	小林 広尚								
13	玉木 孝哉								
チーム合計		3	4	2	3	1	0	13	1 6

ゴールキーパーのシュートセーブ		ゴールに飛んだシュート数&ゴールキーパーセーブ数						合計	セーブ率
No	氏名	ミドル	フーター	カット	カウンター	パワー	ペナルティ		
1	雲井 邦幸	0	1	2	1	0		4	40%
12	湯本 瞬二	5		1	0	3		9	53%



	1P	2P	3P	4P	計
攻撃回数	9	9	11	13	42
シュート数	3	5	3	9	20
得点	1	2	0	5	8

	1P	2P	3P	4P	計
攻撃回数	8	7	7	10	32
シュート数	5	3	2	3	13
得点	1	1	1	3	6



ジュニアオリンピック 第 43 試合

.3.29 ゲーム分析データ

D 区分

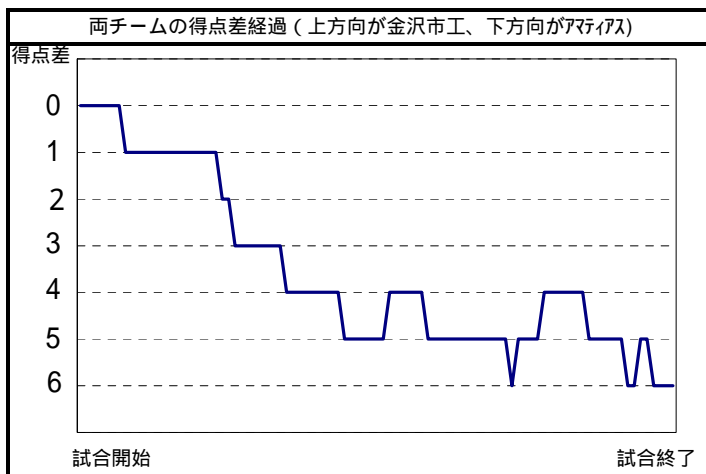
金沢市工	0	0	1	3
アティアス	1	3	2	4

4
10

金沢市工		シュート数&得点数						合計	ハーフナル ファール 誘発 損失	
No	氏名	ミドル シュート	フーター シュート	カット シュート	カウンター アタック	パワー プレー	ペナルティ シュート			
1	市野 貴裕									
2	瀬戸 雅士	0						0	2	1
3	加藤 彰朗									1
4	道坂 祐大									
5	名藤 宏一									1
6	西谷 友佑	1	0				1	2		
7	村山 慎之介	0			1		0	1	2	1
8	横山 大地	0						0		1
9	東 直孝	0			1			1		2
10	本田 典大									
11										
12										
13										
チーム合計		1	0	2	0	1	0	4	4	7

アティアス		シュート数&得点数						合計	ハーフナル ファール 誘発 損失	
No	氏名	ミドル シュート	フーター シュート	カット シュート	カウンター アタック	パワー プレー	ペナルティ シュート			
1	篠崎 智彦									
2	石川 聖	0						0		1
3	大貫 剛	1	0		1	1		3	1	
4	里見 達矢									
5	鈴木 毅	0					1	1		1
6	長沼 康太									
7	川原 弘陽				0	1		1	2	1
8	皆川 幸太									1
9	大宮 良介	0		0		0		0		
10	小山内 将弥	2			0	1		3	2	
11	鈴木 明道	0				0		0		
12	永沢 健人	1				0		1		
13	岩野 将太		0		1	0		1	3	3
チーム合計		4	0	0	2	4	0	10	8	4

ゴールキーパーのシュートセーブ		ゴールに飛んだシュート数&ゴールキーパーセーブ数						合計	セーブ率
No	氏名	ミドル	フーター	カット	カウンター	パワー	ペナルティ		
1	市野 貴裕	3		1	1	5		10	50%
1	篠崎 智彦	7		0		2		9	69%



	1P	2P	3P	4P	計
攻撃回数	10	9	9	14	42
シュート数	4	3	7	7	21
得点	0	0	1	3	4

	1P	2P	3P	4P	計
攻撃回数	9	10	12	16	47
シュート数	5	6	9	8	28
得点	1	3	2	4	10

製作：(財)日本水泳連盟水球委員会
技術部科学研究



ジュニアオリンピック 第 59 試合

.3.30 ゲーム分析データ

D 区分

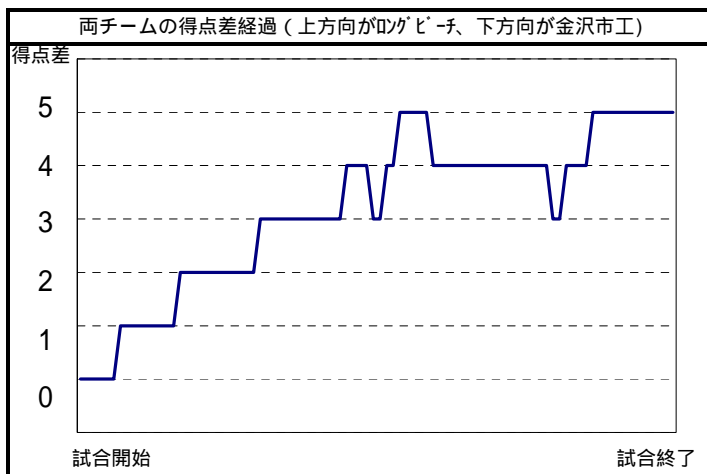
ロングビーチ	2	2	2	2
金沢市工	0	0	2	1

8
3

ロングビーチ		シュート数&得点数						合計	ハーフアルファール	
No	氏名	ミドルシュート	フーターシュート	カットインシュート	カウンターアタック	パワープレー	ペナルティシュート		誘発	損失
1	湯本 瞬二									
2	仁添 克称									
3	木口 雅司									
4	成田 伸泰					0		0	1	
5	寺田 利貴									
6	田中 健司				1	0		1	1	
7	落合 佳太				2	2		4		
8	清水 安治		1	0		1		2	2	1
9	中野 功規					1		1	2	1
10	山崎 亮太		1					1	1	2
11	山口 真					3		3		
12	小林 広尚									1
13	玉木 孝哉									
チーム合計		0	2	0	1	5	0	8	7	5

金沢市工		シュート数&得点数						合計	ハーフアルファール	
No	氏名	ミドルシュート	フーターシュート	カットインシュート	カウンターアタック	パワープレー	ペナルティシュート		誘発	損失
1	市野 貴裕									
2	瀬戸 雅士	0	1					1		1
3	加藤 彰朗					1		1		1
4	道坂 祐大								1	1
5	名藤 宏一									
6	西谷 友佑	0						0		3
7	村山 慎之介	0				0		0		
8	横山 大地	0	0	1		0		1	2	
9	東 直孝			0				0	2	1
10	本田 典大									
11										
12										
13										
チーム合計		0	1	1	0	1	0	3	5	7

ゴールキーパーのシュートセーブ		ゴールに飛んだシュート数&ゴールキーパーセーブ数						合計	セーブ率
No	氏名	ミドル	フーター	カットイン	カウンター	パワー	ペナルティ		
1	湯本 瞬二	7	0	2		1		9	75%
1	市野 貴裕		1	1	0	2		4	33%



	1P	2P	3P	4P	計
攻撃回数	9	13	10	11	43
シュート数	3	5	4	4	16
得点	2	2	2	2	8

	1P	2P	3P	4P	計
攻撃回数	9	10	12	12	43
シュート数	3	3	6	4	16
得点	0	0	2	1	3



ジュニアオリンピック 第 61 試合

.3.30

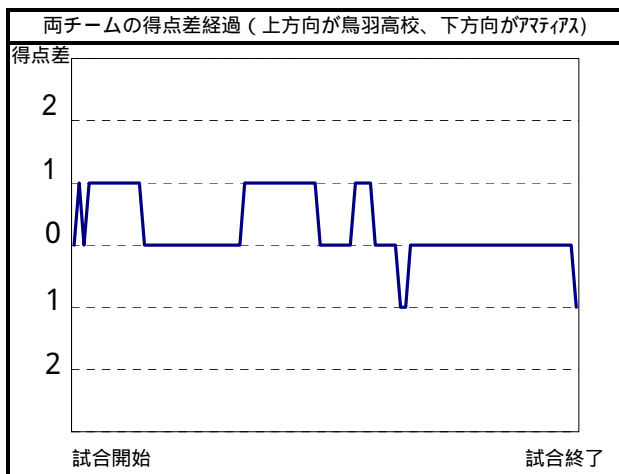
D 区分

鳥羽高校	1	1	1	1	0	0	4
アティアス	1	0	2	1	1	0	5

鳥羽高校		シュート数&得点数						合計	ハーフタイム ファール 誘発 損失	
No	氏名	ミドル シュート	フーター シュート	カット シュート	カンター アタック	パワー プレー	ペナルティ シュート			
1	雲井 邦幸									
2	榎本 裕介		1		1	1		3	2	2
3	白崎 友也	2				2	0	4		1
4	田中 義人									
5	永野 達也									
6	本田 武瑠									1
7	渡邊 泰典	2			1			3	1	1
8	格谷 康平	1						1		
9	桔原 浩一									
10	雲井 紀貴									
11	芝山 力哉			1	0	1		2		
12	筈井 翔太				1			1		
13	山根 渉									
チーム合計		5	1	1	4	3	0	14	3	5

アティアス		シュート数&得点数						合計	ハーフタイム ファール 誘発 損失	
No	氏名	ミドル シュート	フーター シュート	カット シュート	カンター アタック	パワー プレー	ペナルティ シュート			
1	篠崎 智彦									
2	石川 聖									
3	大貫 剛	6						6		1
4	里見 達矢									
5	鈴木 毅	1		1	1	1		4	2	
6	長沼 康太		1					1		
7	川原 弘陽									
8	皆川 幸太									
9	大宮 良介	1	0					2		1
10	小山内 将弥	1	0		2	1		6	2	1
11	鈴木 明道					1		1		1
12	永沢 健人									
13	岩野 将太									
チーム合計		9	3	1	4	3	0	20	5	3

ゴールキーパーのシュートセーブ		ゴールに飛んだシュート数&ゴールキーパーセーブ数						合計	セーブ率
No	氏名	ミドル	フーター	カット	カンター	パワー	ペナルティ		
1	雲井 邦幸	3	1	1	4	3	2	12	58%
1	篠崎 智彦	2	0	1	4	2	1	10	60%



	1P	2P	3P	4P	E1	E2	計
攻撃回数	9	9	9	10	7	0	44
シュート数	3	4	4	3	0	0	14
得点	1	1	1	1	0	0	4

	1P	2P	3P	4P	E1	E2	計
攻撃回数	11	10	11	9	10	0	51
シュート数	5	2	7	3	3	0	20
得点	1	0	2	1	1	0	5

