

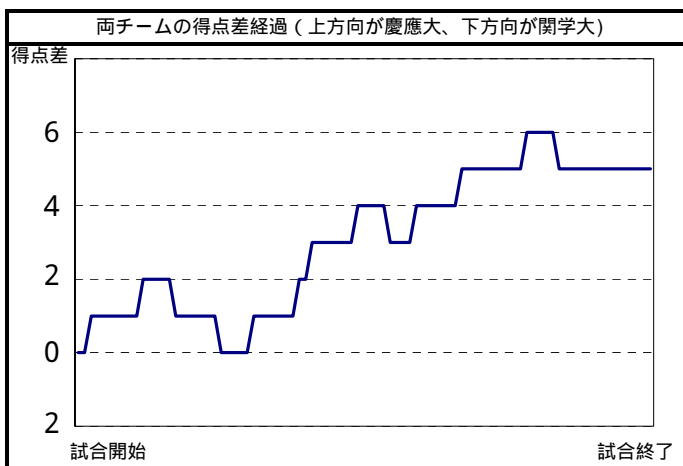
慶應大	2	3	2	2
関学大	1	1	1	1

9
4

慶應大		シュート数&得点数						合計	ハーフ ファール 誘発 損失
No	氏名	ミドル シュート	フロッター シュート	カットイン シュート	カウンター アタック	バレー プレー	ペナルティ シュート		
1	猪野 佑介								
2	河原 邦夫	2 <sup>1</sup>	2 <sup>2</sup>			1 <sup>1</sup>		5 <sup>4</sup>	1
3	相馬 淳一		2 <sup>0</sup>					2 <sup>0</sup>	1
4	鳥海 崇				2 <sup>2</sup>	1 <sup>0</sup>		3 <sup>2</sup>	
5	衛藤 雄二								
6	白河 善弘								
7	長谷川 公輔								1
8	朝倉 直紀								
9	渡辺 廉	1 <sup>0</sup>			1 <sup>0</sup>			2 <sup>0</sup>	1
10	松本 悠		1 <sup>0</sup>					1 <sup>0</sup>	
11	河口 周一郎	1 <sup>1</sup>	2 <sup>1</sup>		2 <sup>1</sup>			5 <sup>3</sup>	1
12	小川 尚彦								
13	田中 歩								
チーム合計		4 <sup>2</sup>	7 <sup>3</sup>	0 <sup>0</sup>	5 <sup>3</sup>	2 <sup>1</sup>	0 <sup>0</sup>	18 <sup>9</sup>	2

関学大		シュート数&得点数						合計	ハーフ ファール 誘発 損失
No	氏名	ミドル シュート	フロッター シュート	カットイン シュート	カウンター アタック	バレー プレー	ペナルティ シュート		
1	樫田 文男								
2	川嶋 隆徳	1 <sup>0</sup>				1 <sup>0</sup>		2 <sup>0</sup>	2
3									
4									
5	新宮 敏史	4 <sup>0</sup>		1 <sup>0</sup>				5 <sup>0</sup>	1
6									
7	岡田 浩平			1 <sup>1</sup>				1 <sup>1</sup>	1
8									
9									
10	松浦 龍太	1 <sup>0</sup>		1 <sup>1</sup>				2 <sup>1</sup>	
11	上野 晋弥								
12	山口 雄平	2 <sup>0</sup>	2 <sup>0</sup>			1 <sup>1</sup>		5 <sup>1</sup>	1
13	板持 雅昭	3 <sup>1</sup>	1 <sup>0</sup>	1 <sup>0</sup>	1 <sup>0</sup>			6 <sup>1</sup>	
チーム合計		11 <sup>1</sup>	3 <sup>0</sup>	4 <sup>2</sup>	1 <sup>0</sup>	2 <sup>1</sup>	0 <sup>0</sup>	21 <sup>4</sup>	4

ゴールキーパーのシュートセーブ		ゴールに飛んだシュート数&ゴールキーパーセーブ数						合計	セーブ率
No	氏名	ミドル	フロッター	カットイン	カウンター	バレー	ペナルティ		
1	猪野 佑介	7	2	2	1	2		15	73%
13	田中 歩	(途中交代、ただし成績は二人のトータル)							
1	樫田 文男	4	3		4	2		16	44%



	1P	2P	3P	4P	計
攻撃回数	9	9	8	14	40
シュート数	4	4	5	5	18
得点	2	3	2	2	9

	1P	2P	3P	4P	計
攻撃回数	10	8	9	18	45
シュート数	5	3	6	7	21
得点	1	1	1	1	4





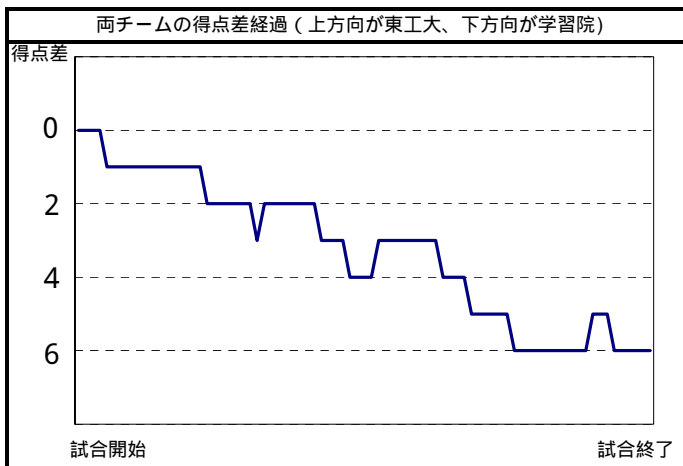
東工大	0	2	0	1
学習院	2	3	3	1

3
9

東工大		シュート数&得点数						合計	ハーフ	
No	氏名	ミドル シュート	フロッター シュート	カットイン シュート	カウンター アタック	バレー プレー	ペナルティ シュート		ファール 誘発	損失
1	千木崎 俊太郎									
2	町田 悠哉	1	0					1	0	1
3	山崎 正亮	1	0					1	0	
4	石渡 康司	3	0			2	1	5	1	
5	北井 慎也	1	1			1	0	2	1	1
6										
7	丸川 智輝	1	0	2	0	1	0	4	0	
8	有田 壮志	1	0					1	0	1
9										
10	尾花 勲	1	0	2	0	1	1	4	1	1
11	小嶋 一輝									
12										
13	村田 和真									
チーム合計		9	1	4	0	0	2	18	3	5

学習院		シュート数&得点数						合計	ハーフ	
No	氏名	ミドル シュート	フロッター シュート	カットイン シュート	カウンター アタック	バレー プレー	ペナルティ シュート		ファール 誘発	損失
1	山本 大介									
2	玉田 裕一	1	0					1	0	
3	増田 高之									
4	菊池 大二郎	1	0	2	0			3	0	
5	志波 邦明	1	1	2	0	1	1	4	2	2
6	柴田 大輔	2	0	1	0	2	1	5	1	
7	和泉田 大輔	6	2	1	0			7	2	1
8										
9										
10										
11	山本 悠太	1	1	2	0	2	2	5	3	1
12	本庄 大輔					1	1	1	1	1
13										
チーム合計		12	4	5	0	3	4	26	9	2

ゴールキーパーのシュートセーブ		ゴールに飛んだシュート数&ゴールキーパーセーブ数						合計	セーブ率
No	氏名	ミドル	フロッター	カットイン	カウンター	バレー	ペナルティ		
1	千木崎 俊太郎	7	1	1	5	1	0	19	53%
1	山本 大介	3	2			0	2	5	40%



	1P	2P	3P	4P	計
攻撃回数	9	14	8	9	40
シュート数	3	8	3	4	18
得点	0	2	0	1	3

	1P	2P	3P	4P	計
攻撃回数	10	9	9	8	36
シュート数	5	9	7	5	26
得点	2	3	3	1	9

製作：(財)日本水泳連盟水球委員会  
技術部科学研究



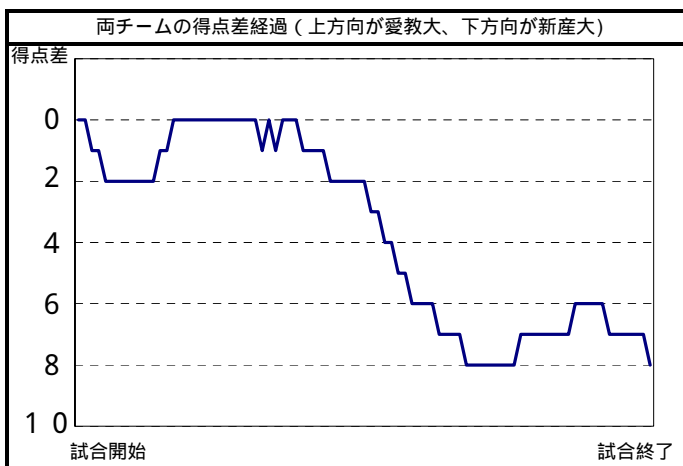
愛教大	2	2	0	2
新産大	2	4	6	2

6
14

愛教大		シュート数&得点数						合計	ハーフ ファール 誘発 損失
No	氏名	ミドル シュート	フロッター シュート	カットイン シュート	カウンター アタック	パワー プレー	ペナルティ シュート		
1	越村 貴志								
2	梅原 大介					0		0	
3	芦田 俊道								
4									
5	清水 聖								
6									
7	柱谷 彰則	0						0	
8	大橋 誠	0	3		0			3	1
9	熊谷 忠	0		1				1	
10	鈴木 邦幸	0		1		1		2	1
11									
12									
13									
チーム合計		0	3	2	0	1	0	6	0

新産大		シュート数&得点数						合計	ハーフ ファール 誘発 損失
No	氏名	ミドル シュート	フロッター シュート	カットイン シュート	カウンター アタック	パワー プレー	ペナルティ シュート		
1	江良 貴誉								
2	宮川 靖央								
3	笛田 翔				1			1	
4	横内 聡	0		2	3			5	1
5	水科 達也	0		0				0	
6									
7	簾内 清文	0			0			0	
8									
9	瀬下 弘幸	2	1	2				5	1
10									
11									
12									
13	中川 仁	3			1			4	
チーム合計		4	1	4	5	0	0	14	2

ゴールキーパーのシュートセーブ		ゴールに飛んだシュート数&ゴールキーパーセーブ数						合計	セーブ率
No	氏名	ミドル	フロッター	カットイン	カウンター	パワー	ペナルティ		
1	越村 貴志	0	0	1	1			2	13%
1	江良 貴誉	3	5	0	1	1		10	63%



	1P	2P	3P	4P	計
攻撃回数	10	10	11	11	42
シュート数	3	8	3	8	22
得点	2	2	0	2	6

	1P	2P	3P	4P	計
攻撃回数	10	9	10	10	39
シュート数	5	6	10	6	27
得点	2	4	6	2	14

製作：(財)日本水泳連盟水球委員会  
技術部科学研究



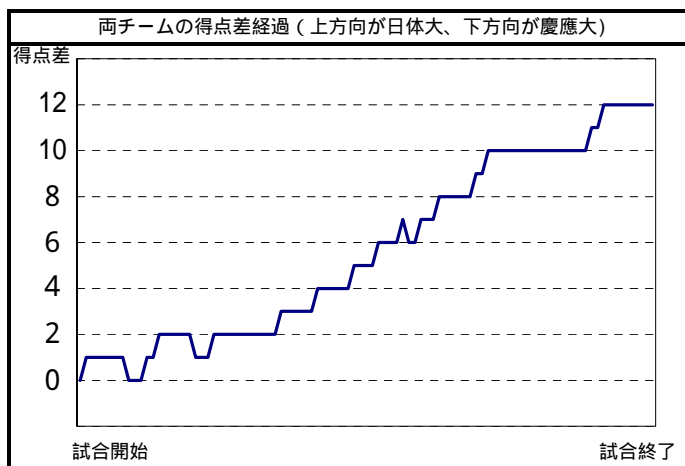
日体大	4	4	5	2
慶應大	2	0	1	0

15
3

日体大		シュート数&得点数						合計	ハーフ	
No	氏名	ミドル シュート	フロッター シュート	カットイン シュート	カウンター アタック	パワー プレー	ペナルティ シュート		誘発	損失
1	江口 朝永									
2	鎌野 知裕									
3	黒川 泰行	1			0	1		3	2	1
4	小林 浩司	1			1			2	2	
5	塩田 義法				1			1	1	2
6	高木 礁平									2
7	長沼 敦				2	1		4	2	
8	平林 大生						1	1	0	
9	阿久根 大誠	1	1		2	1	0	5	2	3
10	西山 進	1			1		0	3	2	
11	太田 育臣	2			0		1	5	2	1
12	室町 純平						1	1	1	
13	吉村 健太	1			2	1	0	4	1	
チーム合計		7	3	2	9	5	4	29	15	9

慶應大		シュート数&得点数						合計	ハーフ	
No	氏名	ミドル シュート	フロッター シュート	カットイン シュート	カウンター アタック	パワー プレー	ペナルティ シュート		誘発	損失
1	田中 歩									
2	河原 邦夫									1
3	相馬 淳一									1
4	鳥海 崇			1	0	1	0	3	1	1
5	衛藤 雄二									
6	白河 善弘									
7	長谷川 公輔									
8	朝倉 直紀									
9	渡辺 廉				1	0		1	0	1
10	松本 悠									3
11	河口 周一郎	1	0	1			1	3	2	1
12	小川 尚彦									3
13	猪野 佑介									
チーム合計		1	0	1	2	1	2	7	3	2

ゴールキーパーのシュートセーブ		ゴールに飛んだシュート数&ゴールキーパーセーブ数						合計	セーブ率
No	氏名	ミドル	フロッター	カットイン	カウンター	パワー	ペナルティ		
1	江口 朝永	1	0	1	2	1	0	6	50%
1	田中 歩	3	0	0	3	2	0	8	35%
13	猪野 佑介	(途中交代、ただし成績は二人のトータル)						23	



	1P	2P	3P	4P	計
攻撃回数	13	14	14	12	53
シュート数	6	6	9	9	30
得点	4	4	5	2	15

	1P	2P	3P	4P	計
攻撃回数	12	10	9	7	38
シュート数	4	1	1	1	7
得点	2	0	1	0	3

製作：(財)日本水泳連盟水球委員会  
技術部科学研究



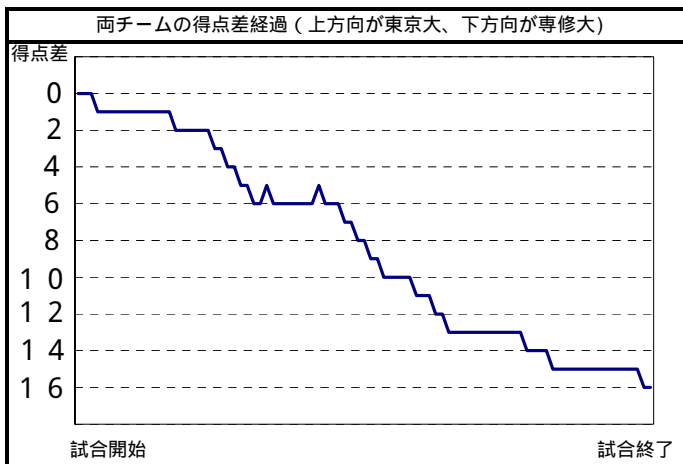
東京大	0	2	0	0
専修大	2	6	7	3

2
18

東京大		シュート数&得点数						合計	ハーフ ファール 誘発 損失
No	氏名	ミドル シュート	フロッター シュート	カットイン シュート	カウンター アタック	バレー プレー	ペナルティ シュート		
1	林 政一郎								
2	枝松 佑樹		1			1		2	2
3	久保田 嘉臣								
4	清水 俊匡								
5	林 宏幸								
6	岡 大介								
7	東 克								
8	和田 憲二	1						1	
9	児玉 武稔								1
10	道中 真宏	2				1		3	
11	滝口 圭亮			1				1	
12	岡村 慶彦	1		1				2	1
13	山内 俊平								
チーム合計		4	1	2	0	2	0	9	3

専修大		シュート数&得点数						合計	ハーフ ファール 誘発 損失
No	氏名	ミドル シュート	フロッター シュート	カットイン シュート	カウンター アタック	バレー プレー	ペナルティ シュート		
1	原 典靖								
2	佐藤 孝								
3	三塚 洋明	3			1			4	
4	種瀬 悠	2			2			4	
5	日景 亮一	1			3			4	
6	高山 尚弥			1	1			2	1
7	鑑水 善保		3		1			4	
8	濱野 喜仁	1						1	1
9	京兼 弘明	7			1			8	
10	右田 裕亮			2				2	
11	黒沼 寛								
12	永井 孝裕	1						1	1
13	大津 直樹	2						2	1
チーム合計		19	3	3	5	0	0	34	1

ゴールキーパーのシュートセーブ		ゴールに飛んだシュート数&ゴールキーパーセーブ数						合計	セーブ率
No	氏名	ミドル	フロッター	カットイン	カウンター	バレー	ペナルティ		
1	林 政一郎	6	2	0	3			11	38%
1	原 典靖	3	0	1		1		5	71%
2	佐藤 孝							2	
		(途中交代、ただし成績は二人のトータル)							



	1P	2P	3P	4P	計
攻撃回数	8	12	11	12	43
シュート数	1	5	1	2	9
得点	0	2	0	0	2

	1P	2P	3P	4P	計
攻撃回数	9	9	13	11	42
シュート数	6	8	11	9	34
得点	2	6	7	3	18

製作：(財)日本水泳連盟水球委員会  
技術部科学研究



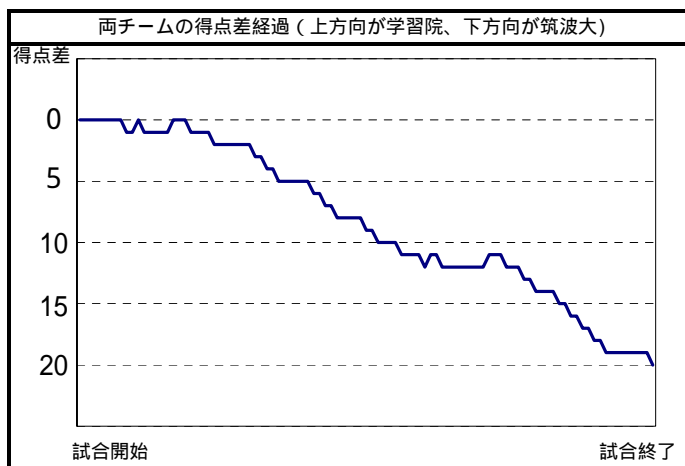
学習院	2	0	2	0
筑波大	4	8	5	7

4
24

学習院		シュート数&得点数						合計	ハーフ ファール 誘発 損失
No	氏名	ミドル シュート	フロッター シュート	カットイン シュート	カウンター アタック	バレー プレー	ペナルティ シュート		
1	山本 大介								
2	玉田 裕一								
3	増田 高之								
4	菊池 大二郎								
5	志波 邦明		0		0			0	
6	柴田 大輔	0						0	
7	和泉田 大輔	1	0	0	1			2	1
8									
9									
10									
11	山本 悠太								1
12	本庄 大輔	0		0		2		2	1
13									
チーム合計		7	0	2	3	2	0	4	2

筑波大		シュート数&得点数						合計	ハーフ ファール 誘発 損失
No	氏名	ミドル シュート	フロッター シュート	カットイン シュート	カウンター アタック	バレー プレー	ペナルティ シュート		
1	大濱 翔至							0	
2	浅井 啓介		0					0	
3	中野 亮兵	4	1	1	2			8	
4	鈴木 悠太	1	2	1	3			7	1
5	舟崎 紘史			1	1			2	
6	榎枝 孝洋	1	0		1			2	1
7	村瀬 陽介	0			1			1	
8	早崎 善昭	1						1	
9	小橋 敬司				0			0	
10	有馬 理	0			1			1	
11	諏佐 亮太	0			2			2	1
12									
13									
チーム合計		7	3	3	11	0	0	24	1

ゴールキーパーのシュートセーブ		ゴールに飛んだシュート数&ゴールキーパーセーブ数						合計	セーブ率
No	氏名	ミドル	フロッター	カットイン	カウンター	バレー	ペナルティ		
1	山本 大介	3	2	1	2			8	25%
1	大濱 翔至	1		1	1	0		3	43%



	1P	2P	3P	4P	計
攻撃回数	13	12	11	8	44
シュート数	7	4	3	2	16
得点	2	0	2	0	4

	1P	2P	3P	4P	計
攻撃回数	12	13	13	13	51
シュート数	8	10	10	12	40
得点	4	8	5	7	24

製作：(財)日本水泳連盟水球委員会  
技術部科学研究



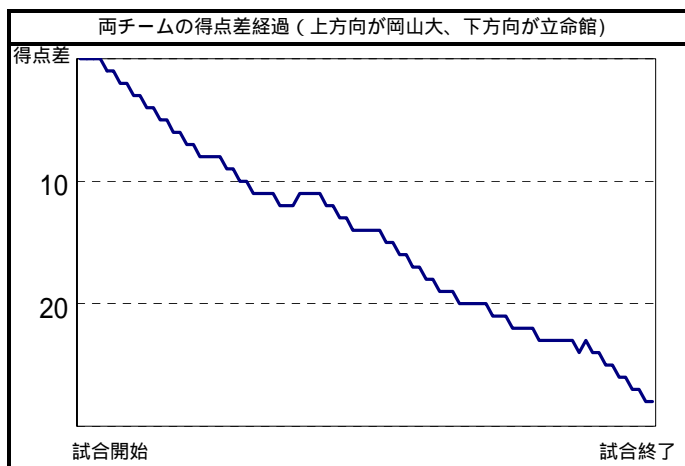
岡山大	0	1	1	0
立命館	12	9	9	0

2
30

岡山大		シュート数&得点数						合計	ハーフ ファール 誘発 損失	
No	氏名	ミドル シュート	フロッター シュート	カットイン シュート	カウンター アタック	バレー プレー	ペナルティ シュート			
1	和田 祥平									
2	高橋 尚也	1	0					1	0	
3	秋山 和也	1	1					1	1	
4	高島 敏伸									
5	武本 雄一良									
6	面崎 博								1	
7	佐久間 友亮	1	0	3	1			4	1	
8	宮嶋 克彰									
9										
10	倉橋 寛明								1	
11	島谷 直幸	1	0					1	0	
12										
13	清水 明彦									
チーム合計		4	1	3	0	0	0	0	7	2

立命館		シュート数&得点数						合計	ハーフ ファール 誘発 損失	
No	氏名	ミドル シュート	フロッター シュート	カットイン シュート	カウンター アタック	バレー プレー	ペナルティ シュート			
1	岡田 大									
2										
3										
4	小金丸 泰斗			1	1	2		3	3	
5	山野内 太鼓				7	6		7	6	
6	石垣 大輔				1	1		1	1	
7	芝山 大輔	1	0	1	1	3	2	5	3	
8										
9	山部 純矢			2	1	3	3	6	5	
10	鳥井 建吾		1	0	2	1	3	6	4	
11	大角 佳史									
12	忠谷 杉弘	3	1			8	7	11	8	
13										
チーム合計		4	1	6	4	27	24	39	30	2

ゴールキーパーのシュートセーブ		ゴールに飛んだシュート数&ゴールキーパーセーブ数						合計	セーブ率
No	氏名	ミドル	フロッター	カットイン	カウンター	バレー	ペナルティ		
1	和田 祥平	4	3	1	1	25	1	36	17%
1	岡田 大	2	1	1	1	2	1	4	50%



	1P	2P	3P	4P	計
攻撃回数	14	15	13	0	42
シュート数	0	4	3	0	7
得点	0	1	1	0	2

	1P	2P	3P	4P	計
攻撃回数	16	12	14	0	42
シュート数	15	11	13	0	39
得点	12	9	9	0	30

製作：(財)日本水泳連盟水球委員会  
技術部科学研究





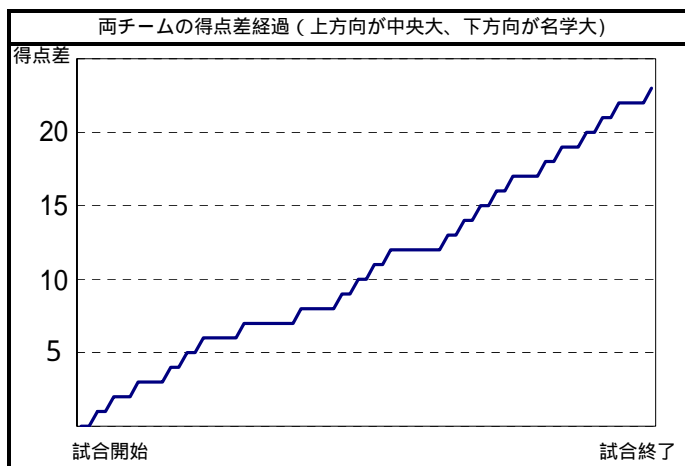
中央大	7	7	9	0
名学大	0	0	0	0

23
0

中央大		シュート数&得点数						合計	ハーフ ファール 誘発 損失
No	氏名	ミドル シュート	フロッター シュート	カットイン シュート	カウンター アタック	パワー プレー	ペナルティ シュート		
1	矢作 昌也								
2	高橋 秀和	2	0		1			3	1
3	西尾 将志			1				1	
4	三田 敏夫		1	2	1	1		5	2
5	大谷 孝三	1	0		2			3	
6	根岸 秀樹			1				1	
7	天本 幸一	1	0	1	2	2		6	1
8	森山 善法				3			3	
9	系井 琢弥		4		1	1		6	1
10	野田 直寛								
11									
12									
13									
チーム合計		4	4	5	10	4	0	28	4

名学大		シュート数&得点数						合計	ハーフ ファール 誘発 損失
No	氏名	ミドル シュート	フロッター シュート	カットイン シュート	カウンター アタック	パワー プレー	ペナルティ シュート		
1	青木 宏之								
2	川口 高澄								
3	佐藤 利彦	2	0					2	
4	溝下 雄城								
5	野中 亮治	1	0					1	
6	中川 智文								
7	市川 博之								1
8	佐藤 嘉明								2
9	安藤 正樹			1	0			1	1
10	西尾 宜倫								
11	堀井 直樹								
12									
13									
チーム合計		3	0	1	0	0	0	4	1

ゴールキーパーのシュートセーブ		ゴールに飛んだシュート数&ゴールキーパーセーブ数						合計	セーブ率
No	氏名	ミドル	フロッター	カットイン	カウンター	パワー	ペナルティ		
1	矢作 昌也	1						1	100%
10	野田 直寛	(途中交代、ただし成績は二人のトータル)							
1	青木 宏之	4	1	0	0	0		5	18%



	1P	2P	3P	4P	計
攻撃回数	12	13	12	0	37
シュート数	9	9	10	0	28
得点	7	7	9	0	23

	1P	2P	3P	4P	計
攻撃回数	11	10	10	0	31
シュート数	1	1	2	0	4
得点	0	0	0	0	0

製作：(財)日本水泳連盟水球委員会  
技術部科学研究



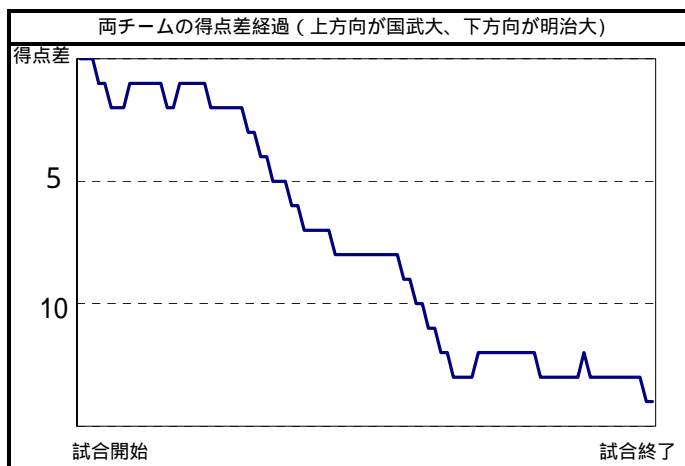
国武大	2	0	1	1
明治大	4	6	5	3

4
18

国武大		シュート数&得点数						合計	ハーフ	
No	氏名	ミドル シュート	フロッター シュート	カットイン シュート	カウンター アタック	バレー プレー	ペナルティ シュート		ファール 誘発	損失
1	坂口 正樹							0		
2	濱崎 良一			1	0			1		
3	塚本 秀之									
4	梅林 浩平									1
5	米倉 建									1
6	橋本 康之									
7	田中 武									1
8	御崎 智徳					1	0	1		
9	渡辺 匠太郎		2	0				2		
10	北澤 貴明									1
11	小野 和也	1			2	1		4		1
12	中山 進太郎									
13	伊藤 寛崇									
チーム合計		1	2	1	2	2	0	8	4	2

明治大		シュート数&得点数						合計	ハーフ	
No	氏名	ミドル シュート	フロッター シュート	カットイン シュート	カウンター アタック	バレー プレー	ペナルティ シュート		ファール 誘発	損失
1	中本 一也									
2										
3	三上 大輔		1	2	1	2		7		1
4	中山 航	1	0					1		
5	中井 慎也				1			1		1
6	雲井 昭仁									
7										
8										
9	高橋 真樹	2	1		1			4		1
10	松本 健	1	2	1	3			8		1
11	三重 裕二	2	1	0	1			4		1
12	禿 博信									
13	鴻池 新一	3	1	1				4		1
チーム合計		9	4	4	6	2	0	29	2	4

ゴールキーパーのシュートセーブ		ゴールに飛んだシュート数&ゴールキーパーセーブ数						合計	セーブ率
No	氏名	ミドル	フロッター	カットイン	カウンター	バレー	ペナルティ		
1	坂口 正樹	2	1	1	3	0		7	28%
1	中本 一也	1	1	1	0	1		3	43%



	1P	2P	3P	4P	計
攻撃回数	12	12	11	10	45
シュート数	2	3	1	2	8
得点	2	0	1	1	4

	1P	2P	3P	4P	計
攻撃回数	11	10	11	12	44
シュート数	6	7	9	7	29
得点	4	6	5	3	18

製作：(財)日本水泳連盟水球委員会  
技術部科学研究



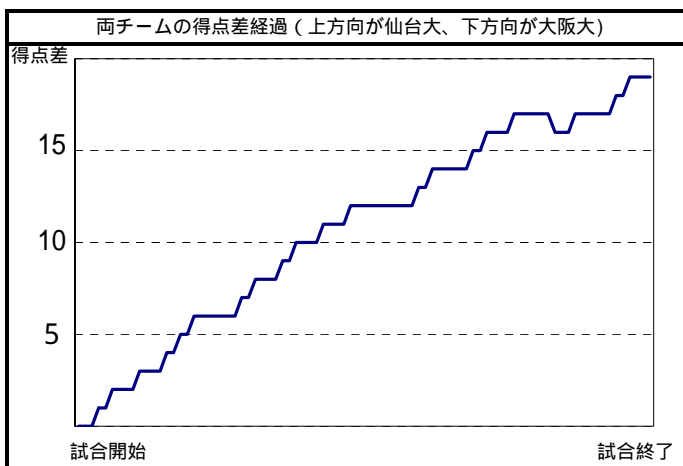
仙台大	6	5	3	6
大阪大	0	0	0	1

20
1

仙台大		シュート数&得点数						合計	ハーフ ファール 誘発 損失
No	氏名	ミドル シュート	フロッター シュート	カット シュート	カウンター アタック	バレー プレー	ペナルティ シュート		
1	大井 崇裕								
2	立澤 敏彦	1						1	
3	高橋 大	4	0	1	1	0		8	1
4	高村 尚志								
5	上城 英暁								
6	坂本 将一		2					2	
7	岡田 達哉	1			2			3	
8	山本 隆		3					3	
9	朝日 大介		1		3			4	
10	横山 一雄	1				1		2	
11	伏見 怜之	2		1	1			4	1
12	西野 充晴	1						1	
13	土橋 康幸								1
チーム合計		10	5	2	7	2	0	28	2

大阪大		シュート数&得点数						合計	ハーフ ファール 誘発 損失
No	氏名	ミドル シュート	フロッター シュート	カット シュート	カウンター アタック	バレー プレー	ペナルティ シュート		
1	鳥飼 秀幸					1		1	1
2	大森 浩司	2	0			1		4	
3	小林 有太								
4	三好 元樹								
5	井上 隆志								
6	中野 慎也	1						1	
7	伊藤 亮太	2						2	
8	山添 翔	1						1	
9	田淵 遼								
10	浦部 弘章	1						1	
11	長谷川 洋平								
12	長尾 聡太								1
13	橋本 周哉	1	0					2	1
チーム合計		8	2	0	0	1	0	11	2

ゴールキーパーのシュートセーブ		ゴールに飛んだシュート数&ゴールキーパーセーブ数						合計	セーブ率
No	氏名	ミドル	フロッター	カット	カウンター	バレー	ペナルティ		
1	大井 崇裕	4	1			0		5	83%
13	土橋 康幸	(途中交代、ただし成績は二人のトータル)							
1	鳥飼 秀幸	2	1	0	0	1		4	17%



	1P	2P	3P	4P	計
攻撃回数	10	8	10	14	42
シュート数	8	6	7	7	28
得点	6	5	3	6	20

	1P	2P	3P	4P	計
攻撃回数	10	7	9	13	39
シュート数	2	1	5	3	11
得点	0	0	0	1	1

製作：(財)日本水泳連盟水球委員会  
技術部科学研究





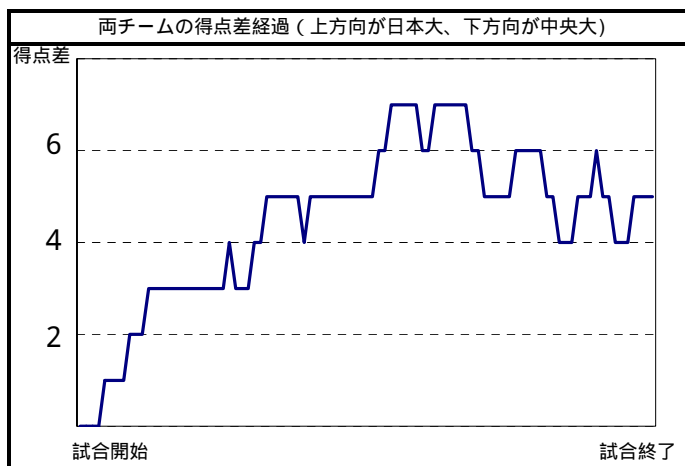
日本大	3	4	3	4
中央大	0	2	3	4

14
9

日本大		シュート数&得点数							ハーフタイム ファール 誘発 損失	
No	氏名	ミドル シュート	フロッター シュート	カットイン シュート	カウンター アタック	パワー プレー	ペナルティ シュート	合計		
1	大秋 善幸				1			4		
2	黒澤 陽介	2	1		1			5	1	
3	藤沼 祐二	1	2			0		3		1
4	森山 大地	2						2	1	
5	沖 太嗣	0		0		1		1	1	1
6	石浦 仁之	1						1		
7	高橋 玄舟		0	1	1	0		2	1	1
8	北村 憲治									
9	橋本 辰也									
10	坂本 芳史				1			1		2
11	谷 俊夫	0						0		
12	宮越 誠也	0						0		
13	平田 光秀	1			0			1		
チーム合計		11	3	1	3	1	0	24	4	5

中央大		シュート数&得点数							ハーフタイム ファール 誘発 損失	
No	氏名	ミドル シュート	フロッター シュート	カットイン シュート	カウンター アタック	パワー プレー	ペナルティ シュート	合計		
1	矢作 昌也									1
2	高橋 秀和									
3	西尾 将志				1			1		
4	三田 敏夫	0		1		1		2	1	2
5	大谷 孝三	0				0		0	1	
6	根岸 秀樹					1		1	2	1
7	天本 幸一	1	3	1		0		5	1	
8	森山 善法			0				0		
9	糸井 琢弥									
10	野田 直寛									
11										
12										
13										
チーム合計		1	3	2	1	2	0	9	5	4

ゴールキーパーのシュートセーブ		ゴールに飛んだシュート数&ゴールキーパーセーブ数							セーブ率	
		ミドル	フロッター	カットイン	カウンター	パワー	ペナルティ	合計		
1	大秋 善幸	0	1	1	0	2		4	31%	
8	北村 憲治	(途中交代、ただし成績は二人のトータル)								
1	矢作 昌也	4	0	1	1	2		8	36%	



	1P	2P	3P	4P	計
攻撃回数	10	11	12	13	46
シュート数	5	7	6	6	24
得点	3	4	3	4	14

	1P	2P	3P	4P	計
攻撃回数	12	10	11	10	43
シュート数	4	4	5	5	18
得点	0	2	3	4	9

製作：(財)日本水泳連盟水球委員会  
技術部科学研究



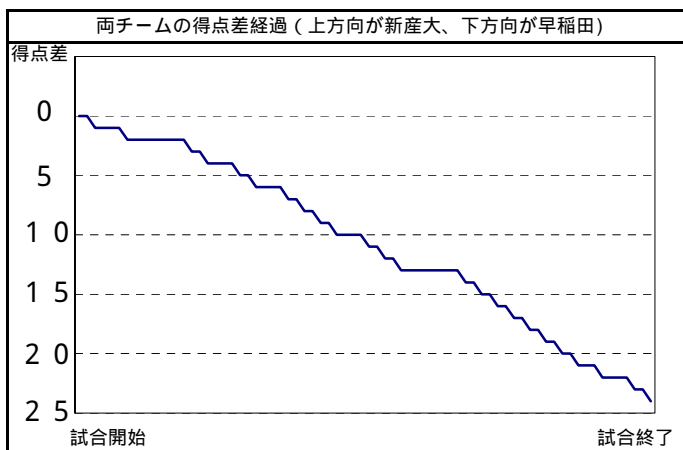
新産大	0	0	0
早稲田	4	9	11

0
24

No	氏名	シュート数&得点数						合計	ハーフ ファール 誘発 損失
		ミドル シュート	フロッター シュート	カットイン シュート	カウンター アタック	パワー プレー	ペナルティ シュート		
1	江良 貴誉								
2	宮川 靖央								
3	笛田 翔								1
4	横内 聡								
5	水科 達也	0					0	1	
6									
7	簾内 清文			0			0	1	
8									
9	瀬下 弘幸	0	0				0	5	
10									
11									
12									
13	中川 仁	0					0	2	
	チーム合計	0	0	0	0	0	0	9	0 1

No	氏名	シュート数&得点数						合計	ハーフ ファール 誘発 損失
		ミドル シュート	フロッター シュート	カットイン シュート	カウンター アタック	パワー プレー	ペナルティ シュート		
1	宮地 正弘			1	1			2	
2	鈴木 孝志			1	2			3	
3	古澤 祐樹				5			5	
4	三浦 佳樹	1		1	2			4	
5	杉山 哲也			1	3			4	
6	中村 恒和				1			1	
7	三浦 直紀				2			2	
8	徳江 好保								
9	高橋 和行								
10	吉野 恭平					1		1	1
11	河原 仁				1			1	
12	曲山 洋司	2			1			3	
13	星合 郊	1	0					1	
	チーム合計	4	0	3	16	1	0	27	1 0

ゴールキーパーのシュートセーブ		ゴールに飛んだシュート数&ゴールキーパーセーブ数						合計	セーブ率
		ミドル	フロッター	カットイン	カウンター	パワー	ペナルティ		
1	江良 貴誉	0		0	2	0		2	8%
1	宮地 正弘	2	2	1				5	100%
2	鈴木 孝志	(途中交代、ただし成績は三人のトータル)							
8	徳江 好保								



	1P	2P	3P	4P	計
攻撃回数	8	11	13	0	32
シュート数	1	5	3	0	9
得点	0	0	0	0	0

	1P	2P	3P	4P	計
攻撃回数	10	11	15	0	36
シュート数	5	9	13	0	27
得点	4	9	11	0	24

製作：(財)日本水泳連盟水球委員会  
技術部科学研究



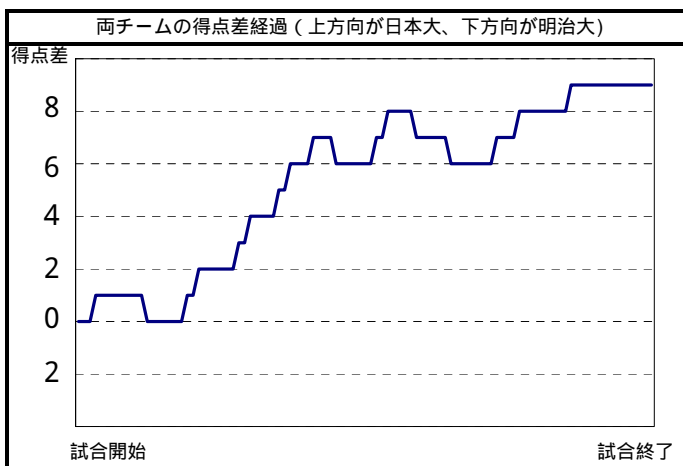
日本大	3	5	4	1
明治大	1	1	2	1

13
5

日本大		シュート数&得点数						合計	ハーフ ファール 誘発 損失
No	氏名	ミドル シュート	フロッター シュート	カット イン シュート	カウンター アタック	バ ン ク プレー	ペナルティ シュート		
1	大秋 善幸					3		4	
2	黒澤 陽介	0	1			3		5	1
3	藤沼 祐二		2	1	1			6	2 3
4	森山 大地	0			1			2	1
5	沖 太嗣			0		3		4	
6	石浦 仁之					0		0	1
7	高橋 玄舟	0	0					0	3 1
8	北村 憲治								
9	橋本 辰也								
10	坂本 芳史	0	0		1			1	3
11	谷 俊夫								
12	宮越 誠也								1
13	平田 光秀					0		0	
チーム合計		4	3	1	3	8	0	13	9 7

明治大		シュート数&得点数						合計	ハーフ ファール 誘発 損失
No	氏名	ミドル シュート	フロッター シュート	カット イン シュート	カウンター アタック	バ ン ク プレー	ペナルティ シュート		
1	中本 一也								
2									
3	三上 大輔	0	0		0	0		0	2 1
4	中山 航								1
5	中井 慎也								
6	雲井 昭仁	0			0	0		0	2 2
7	加藤 桂介								
8									
9	高橋 真樹	0				1		1	1 1
10	松本 健	1				0		1	2 3
11	三重 裕二	0	0					0	1
12	禿 博信								
13	鴻池 新一	2			1	0		3	1
チーム合計		3	0	0	1	1	0	5	8 9

ゴールキーパーのシュートセーブ		ゴールに飛んだシュート数&ゴールキーパーセーブ数						合計	セーブ率
No	氏名	ミドル	フロッター	カット	カウンター	バ ン ク	ペナルティ		
1	大秋 善幸	3	2		1	1		7	58%
1	中本 一也	3	2	0	0	2		7	35%



	1P	2P	3P	4P	計
攻撃回数	10	11	15	15	51
シュート数	6	6	8	5	25
得点	3	5	4	1	13

	1P	2P	3P	4P	計
攻撃回数	12	11	17	15	55
シュート数	6	4	11	6	27
得点	1	1	2	1	5

製作：(財)日本水泳連盟水球委員会  
技術部科学研究



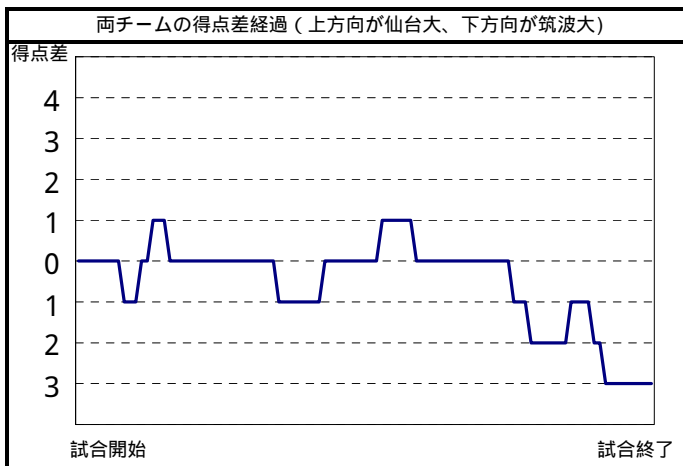
仙台大	2	1	1	1
筑波大	2	1	1	4

5
8

仙台大		シュート数&得点数						合計	ハーフ	
No	氏名	ミドル シュート	フロッター シュート	カットイン シュート	カウンター アタック	バレー プレー	ペナルティ シュート		誘発	損失
1	大井 崇裕									
2	立澤 敏彦								1	1
3	高橋 大	1 3			0 1	0 2	1 6		2	
4	高村 尚志				1 2	0 1	1 3		2	1
5	上城 英暁	0 2					0 2			1
6	坂本 将一		0 3		1 2	1 2	2 7		1	
7	岡田 達哉	1 2				0 1	1 3		1	1
8	山本 隆		0 1				0 1			
9	朝日 大介									
10	横山 一雄	0 1					0 1			1
11	伏見 怜之									
12	西野 充晴									
13	土橋 康幸									
チーム合計		2 8	0 4	0 0	2 5	1 6	0 23	5	7	5

筑波大		シュート数&得点数						合計	ハーフ	
No	氏名	ミドル シュート	フロッター シュート	カットイン シュート	カウンター アタック	バレー プレー	ペナルティ シュート		誘発	損失
1	大濱 翔至									
2	浅井 啓介									
3	中野 亮兵	0 4				1 1	1 6	1 2	2	1
4	鈴木 悠太	0 1		1 1	2 2		3 4		3	1
5	舟崎 紘史	1 3				0 1	1 4			2
6	榎枝 孝洋									
7	村瀬 陽介	1 2					1 2			1
8	早崎 善昭				0 1	0 1	0 2			
9	小橋 敬司									1
10	有馬 理									
11	諏佐 亮太	1 2		0 1			1 3			1
12										
13										
チーム合計		3 12	0 0	1 2	2 3	1 3	1 21	8	5	7

ゴールキーパーのシュートセーブ		ゴールに飛んだシュート数&ゴールキーパーセーブ数						合計	セーブ率
No	氏名	ミドル	フロッター	カットイン	カウンター	バレー	ペナルティ		
1	大井 崇裕	2 5		0 1	1 3	0 1	0 1	3 11	27%
1	大濱 翔至	3 5	1 1		2 4	3 4		9 14	64%



	1P	2P	3P	4P	計
攻撃回数	10	15	12	14	51
シュート数	6	5	6	6	23
得点	2	1	1	1	5

	1P	2P	3P	4P	計
攻撃回数	12	11	12	14	49
シュート数	5	4	3	9	21
得点	2	1	1	4	8

製作：(財)日本水泳連盟水球委員会  
技術部科学研究





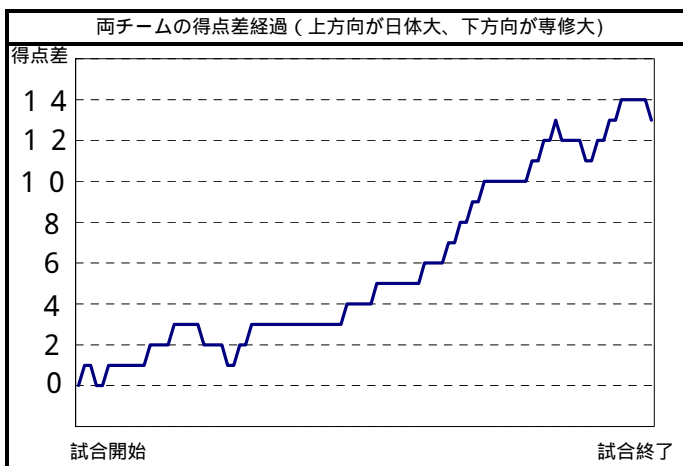
日体大	4	3	6	6
専修大	2	1	0	3

19
6

日体大		シュート数&得点数						合計	ハーフ ファール 誘発 損失
No	氏名	ミドル シュート	フロッター シュート	カットイン シュート	カウンター アタック	パワー プレー	ペナルティ シュート		
1	江口 朝永				0			0	
2	鎌野 知裕	1			1			2	
3	黒川 泰行				1	1		2	1
4	小林 浩司				3			3	1
5	塩田 義法	1	1	2		3		7	6
6	高木 礁平				1			1	1
7	長沼 敦	1	1	1	2	1		6	2
8	平林 大生				2	1		3	
9	阿久根 大誠				1			1	1
10	西山 進				1	1		2	
11	太田 育臣				2	1		3	
12	室町 純平								
13	吉村 健太				1			1	1
チーム合計		3	2	3	15	4	0	31	10

専修大		シュート数&得点数						合計	ハーフ ファール 誘発 損失
No	氏名	ミドル シュート	フロッター シュート	カットイン シュート	カウンター アタック	パワー プレー	ペナルティ シュート		
1	原 典靖								
2	佐藤 孝								
3	三塚 洋明					1		1	1
4	種瀬 悠								
5	日景 亮一								
6	高山 尚弥								1
7	鑑水 善保		2			1		3	
8	濱野 喜仁								2
9	京兼 弘明								
10	右田 裕亮			1				1	2
11	黒沼 寛					2		2	1
12	永井 孝裕								1
13	大津 直樹	1			1			2	1
チーム合計		1	2	1	1	4	0	9	3

ゴールキーパーのシュートセーブ		ゴールに飛んだシュート数&ゴールキーパーセーブ数						合計	セーブ率
No	氏名	ミドル	フロッター	カットイン	カウンター	パワー	ペナルティ		
1	江口 朝永	1	1	1	1	4	1	9	33%
1	原 典靖	2	0	1	2	2		6	24%
2	佐藤 孝								
		(途中交代、ただし成績は二人のトータル)							



	1P	2P	3P	4P	計
攻撃回数	12	14	13	13	52
シュート数	9	5	9	8	31
得点	4	3	6	6	19

	1P	2P	3P	4P	計
攻撃回数	10	9	10	12	41
シュート数	3	1	0	6	10
得点	2	1	0	3	6

製作：(財)日本水泳連盟水球委員会  
技術部科学研究



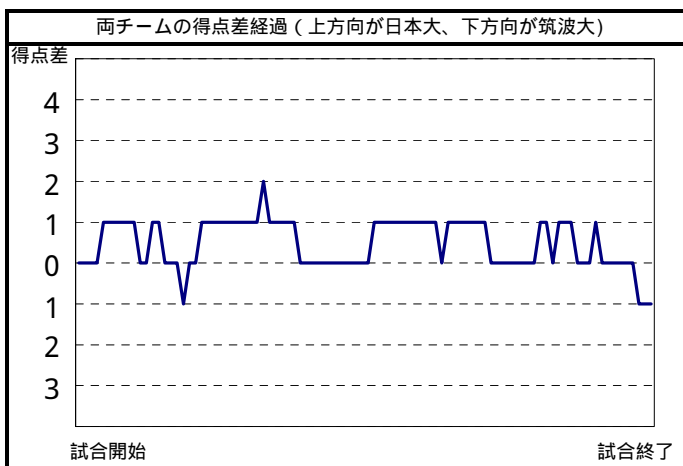
日本大	4	1	2	3
筑波大	3	2	2	4

10
11

日本大		シュート数&得点数						合計	ハーフ ファール 誘発 損失
No	氏名	ミドル シュート	フロッター シュート	カットイン シュート	カウンター アタック	パワー プレー	ペナルティ シュート		
1	大秋 善幸								
2	黒澤 陽介	0	0			1		1	1
3	藤沼 祐二	2	1			2		4	4
4	森山 大地	2			1			3	1 1
5	沖 太嗣	1			0	0		1	3
6	石浦 仁之								
7	高橋 玄舟	0						0	1 2
8	北村 憲治								
9	橋本 辰也								
10	坂本 芳史	1			0			1	1
11	谷 俊夫								1
12	宮越 誠也								
13	平田 光秀								
チーム合計		6	1	0	1	2	0	10	8 7

筑波大		シュート数&得点数						合計	ハーフ ファール 誘発 損失
No	氏名	ミドル シュート	フロッター シュート	カットイン シュート	カウンター アタック	パワー プレー	ペナルティ シュート		
1	大濱 翔至								
2	浅井 啓介								
3	中野 亮兵	2	1	0		1		4	3
4	鈴木 悠太		2			1		3	2 2
5	舟崎 紘史			0		2		2	1
6	榎枝 孝洋								
7	村瀬 陽介				1			1	1
8	早崎 善昭	0						0	1
9	小橋 敬司	0	0					0	3
10	有馬 理								
11	諏佐 亮太	1			0	0		1	2
12									
13									
チーム合計		3	3	0	1	4	0	11	7 8

ゴールキーパーのシュートセーブ		ゴールに飛んだシュート数&ゴールキーパーセーブ数						合計	セーブ率
No	氏名	ミドル	フロッター	カットイン	カウンター	パワー	ペナルティ		
1	大秋 善幸	3	1		1	1		6	35%
1	大濱 翔至	1	2		0	0		3	23%



	1P	2P	3P	4P	計
攻撃回数	12	11	10	12	45
シュート数	6	7	7	5	25
得点	4	1	2	3	10

	1P	2P	3P	4P	計
攻撃回数	9	13	13	10	45
シュート数	5	8	7	5	25
得点	3	2	2	4	11

製作：(財)日本水泳連盟水球委員会  
技術部科学研究



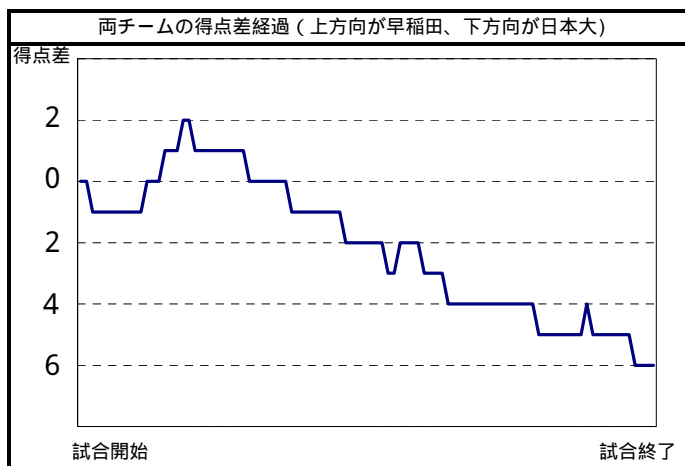
早稲田	3	0	1	1
日本大	2	3	3	3

5
11

早稲田		シュート数&得点数						合計	ハーフ	
No	氏名	ミドル シュート	フロッター シュート	カットイン シュート	カウンター アタック	パワー プレー	ペナルティ シュート		誘発	損失
1	宮地 正弘									
2	鈴木 孝志	1						1	1	1
3	古澤 祐樹	0			0			0	1	1
4	三浦 佳樹	0				2		2	1	1
5	杉山 哲也								1	1
6	中村 恒和									
7	三浦 直紀									
8	徳江 好保									
9	保見 純									
10	吉野 恭平	0						0		
11	河原 仁									
12	曲山 洋司	0						0		
13	星合 郊	0	1			1		2	1	1
チーム合計		1	1	0	0	3	0	5	5	5

日本大		シュート数&得点数						合計	ハーフ	
No	氏名	ミドル シュート	フロッター シュート	カットイン シュート	カウンター アタック	パワー プレー	ペナルティ シュート		誘発	損失
1	大秋 善幸					1		1		
2	黒澤 陽介	0	0			1		1		1
3	藤沼 祐二		2		0	1		3	3	
4	森山 大地	0			0	0		0	2	1
5	沖 太嗣	3			1			4		1
6	石浦 仁之									
7	高橋 玄舟	0		1				1		1
8	北村 憲治									
9	橋本 辰也									
10	坂本 芳史	2						2		1
11	谷 俊夫					0		0		
12	宮越 誠也					1		1		
13	平田 光秀									
チーム合計		5	2	1	1	2	0	11	5	5

ゴールキーパーのシュートセーブ		ゴールに飛んだシュート数&ゴールキーパーセーブ数						合計	セーブ率
No	氏名	ミドル	フロッター	カットイン	カウンター	パワー	ペナルティ		
1	宮地 正弘	3	2	0	2	2		9	45%
1	大秋 善幸	3	1		1	0		5	50%
8	北村 憲治	(途中交代、ただし成績は二人のトータル)							



	1P	2P	3P	4P	計
攻撃回数	12	9	13	10	44
シュート数	6	1	6	3	16
得点	3	0	1	1	5

	1P	2P	3P	4P	計
攻撃回数	11	11	13	13	48
シュート数	5	7	8	8	28
得点	2	3	3	3	11

製作：(財)日本水泳連盟水球委員会  
技術部科学研究



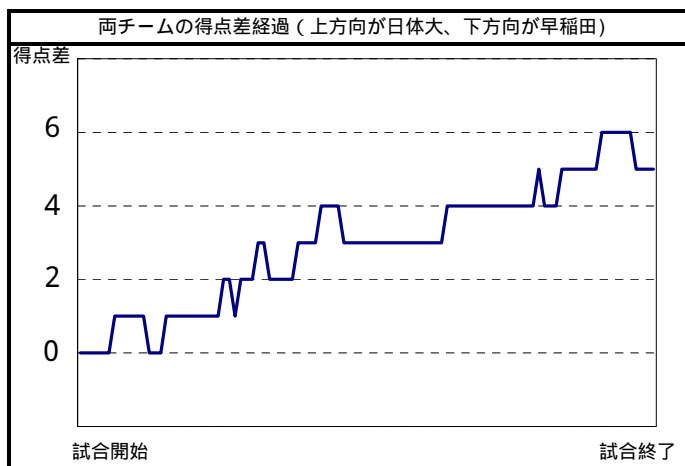
日体大	2	5	1	3
早稲田	1	3	0	2

11
6

日体大		シュート数&得点数						合計	ハーフ	
No	氏名	ミドル シュート	フロッター シュート	カットイン シュート	カウンター アタック	パワー プレー	ペナルティ シュート		ファール 誘発	損失
1	江口 朝永					0	0		1	
2	鎌野 知裕					1	1			
3	黒川 泰行	2					2		1	
4	高坂 昂			0		0	0		1	
5	小林 浩司								1	3
6	塩田 義法	0	0		1	1	2		4	
7	高木 礁平									
8	長沼 敦	1			1	1	2		4	2
9	平林 大生	0					0		1	3
10	阿久根 大誠	0		1			1		1	
11	太田 育臣									
12	北野 成明	1					1			1
13	吉村 健太	0					0		1	
チーム合計		10	0	1	2	11	2	2	14	10

早稲田		シュート数&得点数						合計	ハーフ	
No	氏名	ミドル シュート	フロッター シュート	カットイン シュート	カウンター アタック	パワー プレー	ペナルティ シュート		ファール 誘発	損失
1	宮地 正弘									3
2	鈴木 孝志									
3	古澤 祐樹	3		0	1	0	3		1	3
4	三浦 佳樹									
5	杉山 哲也		0			0	0		3	2
6	中村 恒和									1
7	三浦 直紀									
8	徳江 好保									
9	保見 純									
10	吉野 恭平					1	1			1
11	河原 仁				0		0		1	
12	曲山 洋司	0				0	0			1
13	星合 郊		1	0		1	2		5	3
チーム合計		4	1	0	1	8	0	0	10	14

ゴールキーパーのシュートセーブ		ゴールに飛んだシュート数&ゴールキーパーセーブ数						合計	セーブ率
No	氏名	ミドル	フロッター	カットイン	カウンター	パワー	ペナルティ		
1	江口 朝永	4	3	2	1	5	15	60%	
1	宮地 正弘	4		1	2	3	13	15%	



	1P	2P	3P	4P	計
攻撃回数	11	15	12	17	55
シュート数	5	8	7	8	28
得点	2	5	1	3	11

	1P	2P	3P	4P	計
攻撃回数	11	13	9	13	46
シュート数	5	7	4	5	21
得点	1	3	0	2	6

製作：(財)日本水泳連盟水球委員会  
技術部科学研究



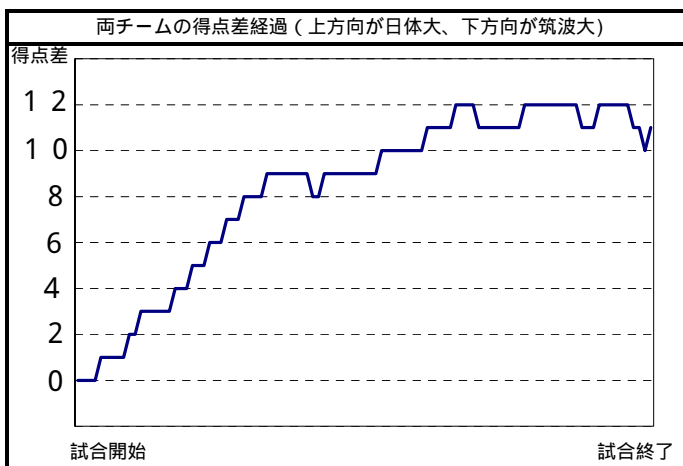
日体大	7	4	3	4
筑波大	0	1	1	5

18
7

日体大		シュート数&得点数						合計	ハーフ ファール 誘発 損失
No	氏名	ミドル シュート	フロッター シュート	カットイン シュート	カウンター アタック	パワー プレー	ペナルティ シュート		
1	江口 朝永				1			1	
2	鎌野 知裕				1			1	
3	黒川 泰行	2			2	1		5	2   1
4	高坂 昂	1			2			3	2
5	小林 浩司	1	1		2	1		5	1
6	塩田 義法	3	2					5	1
7	高木 礁平								
8	長沼 敦				1		1	2	3
9	平林 大生	1			1			2	
10	阿久根 大誠								
11	太田 育臣	1						1	
12	北野 成明	1			1			2	1
13	吉村 健太				1	1		2	1
チーム合計		12	4	0	11	3	1	31	7   5

筑波大		シュート数&得点数						合計	ハーフ ファール 誘発 損失
No	氏名	ミドル シュート	フロッター シュート	カットイン シュート	カウンター アタック	パワー プレー	ペナルティ シュート		
1	大濱 翔至								
2	浅井 啓介								
3	中野 亮兵	6	1	1	3	1		12	1
4	鈴木 悠太	1	0		1	2		4	3   2
5	舟崎 紘史		1		1			2	1   1
6	榎枝 孝洋								1
7	村瀬 陽介				1			1	1
8	早崎 善昭		1					1	
9	小橋 敬司			2	1	1		4	
10	有馬 理								
11	諏佐 亮太								3
12									
13									
チーム合計		7	1	3	7	4	0	27	5   8

ゴールキーパーのシュートセーブ		ゴールに飛んだシュート数&ゴールキーパーセーブ数						合計	セーブ率
No	氏名	ミドル	フロッター	カットイン	カウンター	パワー	ペナルティ		
1	江口 朝永	3	4	2	7	3		20	65%
1	大濱 翔至	9	2		8	3	1	25	28%



	1P	2P	3P	4P	計
攻撃回数	13	14	17	15	59
シュート数	9	7	9	6	31
得点	7	4	3	4	18

	1P	2P	3P	4P	計
攻撃回数	14	12	13	15	54
シュート数	7	7	5	8	27
得点	0	1	1	5	7

製作：(財)日本水泳連盟水球委員会  
技術部科学研究

