

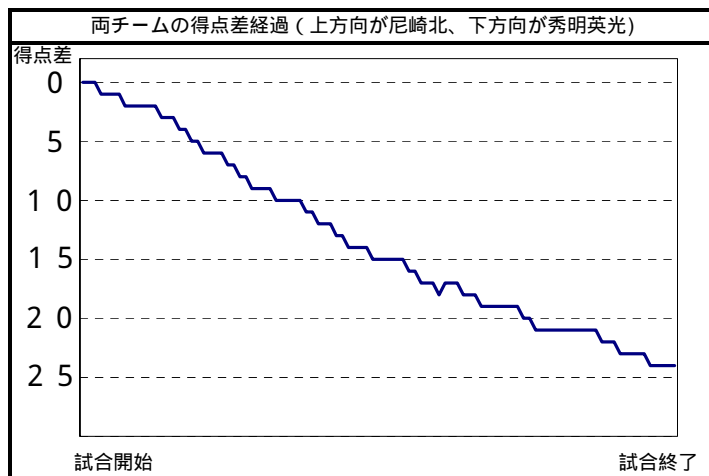
尼崎北	0	0	1	0
秀明英光	6	8	6	5

1
25

No	氏名	シュート数&得点数						合計	ハーフ 誘発 損失
		ミドル シュート	フーター シュート	カット シュート	カンター アタック	パワー プレー	ヘパルティ シュート		
1	坂井 信哉								
2	乃生 哲也	0					0	1	1
3	三谷 亮	0					0		
4	竹本 恵太	1		0			1		
5	森 英明	2		1			3		2
6	上田 悠介								
7	司馬 竜也								
8	松田 剛虎								2
9	篠田 卓志	0					0		
10	中西勇三郎	0	0				0		1
11	田村 秀樹	0					0		1
12	中村 大助	1					1		
13	宮本 和哉								
チーム合計		13	1	1	0	0	0	15	0 7

No	氏名	シュート数&得点数						合計	ハーフ 誘発 損失
		ミドル シュート	フーター シュート	カット シュート	カンター アタック	パワー プレー	ヘパルティ シュート		
1	篠崎 智彦								
2	石川 聖				1	1	2		
3	里見 達矢								
4	大貫 剛	0	1		1	3	5	1	
5	鈴木 毅	1	1		0		2		
6	長沼 康太		1				1	2	2
7	浜田 慎平	1			3	1	5	2	
8	川原 弘陽				1		1		
9	西脇 敬祐								
10	若松 弘樹				2	1	3	1	
11	染谷 将利				3		3		
12	浜田 卓				1		1		
13	山口 浩	0		1	0	1	2	1	
チーム合計		4	3	1	18	7	34	25	7 0

ゴールキーパーのシュートセーブ		ゴールに飛んだシュート数&ゴールキーパーセーブ数						合計	セーブ率
		ミドル	フーター	カット	カンター	パワー	ヘパルティ		
1	坂井 信哉	1	0	0	3	0	4	29	14%
13	宮本 和哉	3	3	1	15	7	29		
		(途中交代、ただし成績は二人のトータル)							
1	篠崎 智彦	5					5	6	83%



	1P	2P	3P	4P	計
攻撃回数	10	9	11	14	44
シュート数	3	3	4	5	15
得点	0	0	1	0	1

	1P	2P	3P	4P	計
攻撃回数	11	13	11	16	51
シュート数	7	8	8	11	34
得点	6	8	6	5	25



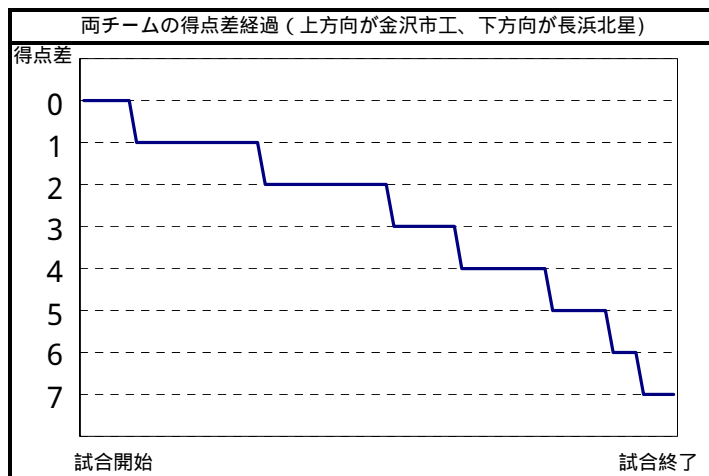
金沢市工	0	0	0	0
長浜北星	1	1	2	3

0
7

金沢市工		シュート数&得点数						合計	ハーフナル	
No	氏名	ミドル シュート	フーター シュート	カット シュート	カッター アタック	パワー プレー	ペナルティ シュート		誘発	損失
1	市野 貴裕									
2	瀬戸 雅士								1	
3	加藤 彰朗	0						0	1	2
4	道坂 祐大			0				0		
5	名藤 宏一									
6	西谷 友佑								1	
7	村山慎之介	0	0	0	0	0		0	2	
8	横山 大地			0				0	1	1
9	東 直孝			0	0	0		0	2	
10	本田 典大									
11	三好 秀直									
12	炭田 卓哉									
13	後藤 真也									
チーム合計		2	0	4	2	3	0	12	8	3

長浜北星		シュート数&得点数						合計	ハーフナル	
No	氏名	ミドル シュート	フーター シュート	カット シュート	カッター アタック	パワー プレー	ペナルティ シュート		誘発	損失
1	湯本 瞬二									
2	清水 乙哉									
3	北山 裕晃									
4	成田 伸泰	0	4		1			5	2	1
5	清水 安治	0		1	0			1	2	
6	寺田 利貴									2
7	落合 佳太									
8	木口 雅司									
9	中野 功規					1		1	1	1
10	仁添 克弥									1
11	山口 真	0				0		0	1	
12										
13										
チーム合計		3	4	2	2	2	0	18	3	8

ゴールキーパーのシュートセーブ		ゴールに飛んだシュート数&ゴールキーパーセーブ数						合計	セーブ率
No	氏名	ミドル	フーター	カット	カッター	パワー	ペナルティ		
1	市野 貴裕		2	0	0	1		3	30%
10	本田 典大	(途中交代、ただし成績は二人のトータル)						10	
1	湯本 瞬二			1	1	3		5	100%



	1P	2P	3P	4P	計
攻撃回数	12	8	10	11	41
シュート数	4	2	3	3	12
得点	0	0	0	0	0

	1P	2P	3P	4P	計
攻撃回数	7	9	8	10	34
シュート数	4	7	2	5	18
得点	1	1	2	3	7



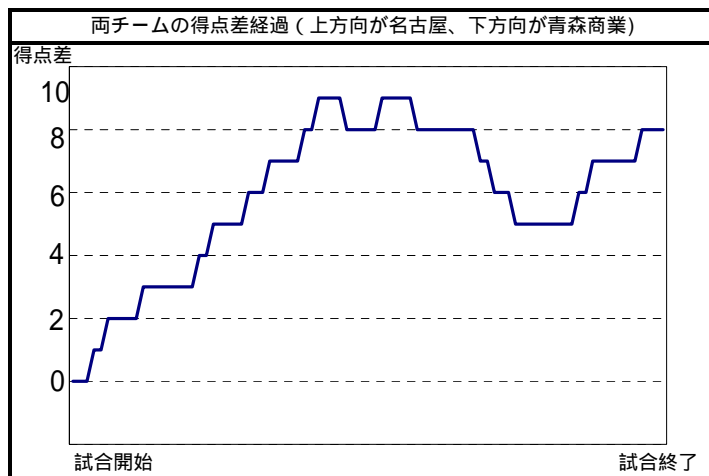
名古屋	3	7	1	3
青森商業	0	0	5	0

14
5

No	氏名	シュート数&得点数						合計	ハーフ ファール 誘発 損失
		ミドル シュート	フロッター シュート	カット シュート	カウンター アタック	パワー プレー	ペナルティ シュート		
1	加藤 真澄								
2	矢野 弘和	2		0	0		2	1	3
3	脇田 典明		0	2		2	4	2	1
4	梅田 光	2			1	1	4	1	
5	郷司廣之進				0	0	0		1
6	若林 大亮			1	0		1		3
7	神谷浩太郎			0		1	1	2	1
8	種村 友宏	1					1		
9	李 栄顕								
10	後藤 邦彦					1	1	1	
11	伊藤 匠								
12									
13									
チーム合計		7	0	3	1	5	14	7	9

No	氏名	シュート数&得点数						合計	ハーフ ファール 誘発 損失
		ミドル シュート	フロッター シュート	カット シュート	カウンター アタック	パワー プレー	ペナルティ シュート		
1	金 拓丸								
2	秋田谷恵介		0	1		1	2	7	
3	船橋 航	0				1	1	1	2
4	石井 圭輔					0	0	1	1
5	一戸 界人	1		0			1	2	2
6	高谷 知行	0					0	1	1
7	中畑 大喜								1
8	櫛引 啓介								
9									
10	溝江 修平								
11									
12									
13									
チーム合計		6	0	2	0	2	5	9	7

ゴールキーパーのシュートセーブ		ゴールに飛んだシュート数&ゴールキーパーセーブ数						合計	セーブ率
		ミドル	フロッター	カット	カウンター	パワー	ペナルティ		
1	加藤 真澄	2	2	1		1	0	6	55%
9	李 栄顕	(途中交代、ただし成績は二人のトータル)						11	
1	金 拓丸	1	2	3	2	1		9	39%



	1P	2P	3P	4P	計
攻撃回数	12	15	11	10	48
シュート数	9	7	4	9	29
得点	3	7	1	3	14

	1P	2P	3P	4P	計
攻撃回数	8	12	16	10	46
シュート数	2	3	8	1	14
得点	0	0	5	0	5



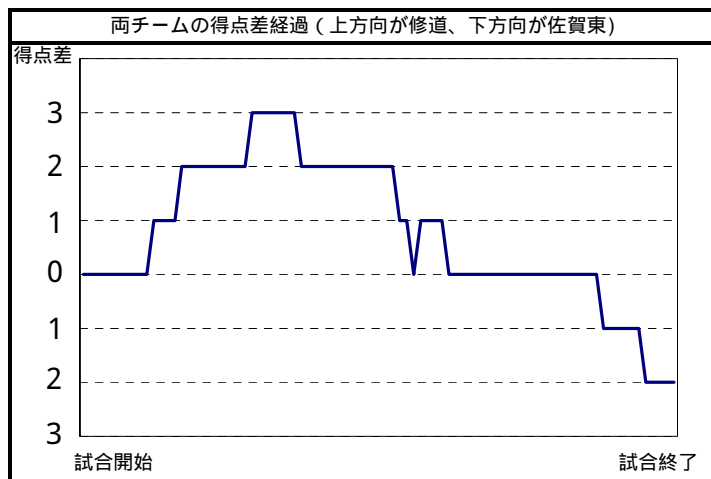
修道	2	1	1	0
佐賀東	0	1	3	2

4
6

No	氏名	シュート数&得点数						合計	ハーフ 誘発 損失
		ミドル シュート	フロッター シュート	カット シュート	カウンター アタック	パワー プレー	ヘパリティ シュート		
1	高原 豪介								
2	坪井 亨								
3	上司 智善								1
4	高崎洋一郎	0		1			1		2
5	若宮 大裕	0					0		3
6	中江 巨孝	1	1				2		2 2
7	梶本 和利								
8	澤村宗一郎	0				1	1		1
9	石原 裕大								
10	末田敬志朗								
11	多田 優								
12	竹田 暁則								
13									
チーム合計		7	2	1	0	1	4	11	3 8

No	氏名	シュート数&得点数						合計	ハーフ 誘発 損失
		ミドル シュート	フロッター シュート	カット シュート	カウンター アタック	パワー プレー	ヘパリティ シュート		
1	溝江 芳彰								
2	松尾 直樹								
3	川久保 稔								1 1
4	佐藤 一也	0					0		
5	原口 泰博	2	0			1	3		7
6	副島 洸一				0		0		
7	野口 統正	1			1	1	3		1
8	久地浦桂辰	0			0	0	0		1
9									
10	松本 淳史								
11	山本 順耶								
12	栗山晋太郎								
13	新ヶ江和明								
チーム合計		14	0	0	1	2	6	27	8 3

ゴールキーパーのシュートセーブ		ゴールに飛んだシュート数&ゴールキーパーセーブ数						合計	セーブ率
		ミドル	フロッター	カット	カウンター	パワー	ヘパリティ		
1	高原 豪介	4	3		2	3		12	67%
1	溝江 芳彰	1	1	0		0		2	33%



	1P	2P	3P	4P	計
攻撃回数	9	10	8	10	37
シュート数	4	3	3	1	11
得点	2	1	1	0	4

	1P	2P	3P	4P	計
攻撃回数	11	9	13	13	46
シュート数	5	4	9	9	27
得点	0	1	3	2	6

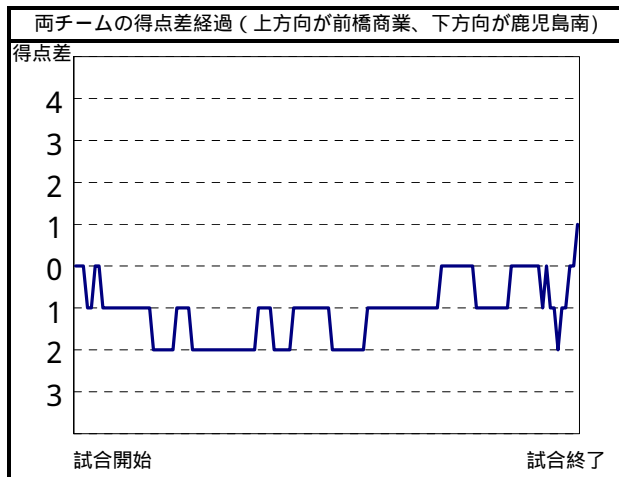


前橋商業	1	1	2	2	0	1	4	11
鹿児島南	3	1	2	0	1	0	3	10

前橋商業		シュート数&得点数						合計	ハーフタイム ファール 誘発 損失	
No	氏名	ミドル シュート	フロッター シュート	カットイン シュート	カンター アタック	パワー プレー	ペナルティ シュート		誘発	損失
1	小池 隆介									
2	佐藤 了健					0		0		3
3	中村 友哉	0	0			1	1	2	4	1
4	志賀 諭	0				3	1	4	2	
5	柳瀬 浩喜		1		0	1	1	3	5	
6	中澤 修平	0				0	1	1		1
7	瀬間 大也									
8	渡辺 秀哉	0				0	0	0		1
9	五十嵐光太									
10	柏木 耕輔				1			1		1
11	高橋 利明									
12										
13										
チーム合計		6	4	0	2	5	4	11	11	7

鹿児島南		シュート数&得点数						合計	ハーフタイム ファール 誘発 損失	
No	氏名	ミドル シュート	フロッター シュート	カットイン シュート	カンター アタック	パワー プレー	ペナルティ シュート		誘発	損失
1	芝野 巨樹									
2	柚木 斉	1	1	0		0	1	3	4	2
3	牧 将太郎					0		0		1
4	上床 良太						1	1		
5	丸山 功助	1						1		3
6	西椋 尚史	0	1			3	1	5	2	
7	上原 千治	0				0		0		3
8	今和泉大輔									
9	河野 寿文						0	0		2
10	宇田 竜也									
11	大木 智博						0	0		
12	加藤 眞吾						1	1		
13	大原 翼									
チーム合計		2	2	0	0	3	3	10	6	11

ゴールキーパーのシュートセーブ		ゴールに飛んだシュート数&ゴールキーパーセーブ数						合計	セーブ率
No	氏名	ミドル	フロッター	カットイン	カンター	パワー	ペナルティ		
1	小池 隆介	3	5			4	2	14	58%
1	芝野 巨樹	3	1		1	5	0	10	48%



	1P	2P	3P	4P	E1	E2	計
攻撃回数	10	11	11	12	3	8	55
シュート数	3	5	5	6	2	2	23
得点	1	1	2	2	0	1	7

	1P	2P	3P	4P	E1	E2	計
攻撃回数	12	10	14	12	5	6	59
シュート数	9	5	5	5	2	3	29
得点	3	1	2	0	1	0	7



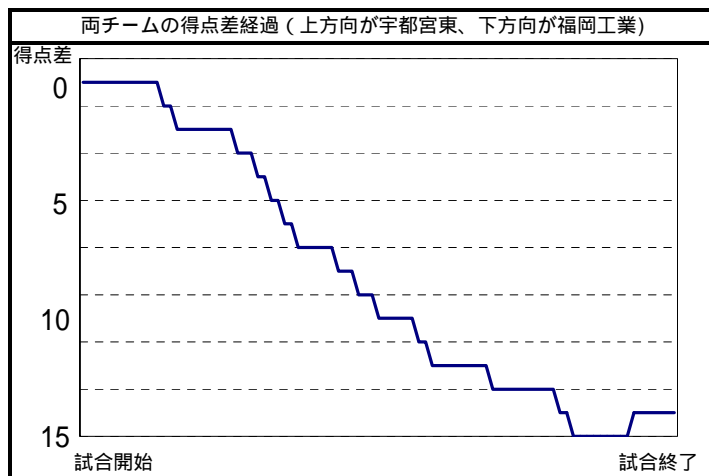
宇都宮東	0	0	0	1
福岡工業	2	7	4	2

1
15

宇都宮東		シュート数&得点数						合計	ハーフ 誘発 ファール 損失
No	氏名	ミドル シュート	フーター シュート	カット シュート	カンター アタック	パワー プレー	ペナルティ シュート		
1	池田 直弘								
2	堀越 隼								
3	木主 亮介			0	0			0	
4	内藤佑規也								
5	大橋 秀一								1
6	大垣 英昭	0				0	1	1	
7	平山 和弘								3
8	岩出 理隆								1
9	高村 哲士								
10	谷田 佳祐								
11	大園 伸吾								
12	小菅 基史								
13	飛田 雄基								
チーム合計		0	0	0	0	0	1	1	4

福岡工業		シュート数&得点数						合計	ハーフ 誘発 ファール 損失
No	氏名	ミドル シュート	フーター シュート	カット シュート	カンター アタック	パワー プレー	ペナルティ シュート		
1	鬼本 慎児								
2	谷川 浩一	1		1	2			4	1
3	古館 龍也	2				1		3	1
4	口石 龍弥	0			2			2	
5	永田 達哉	1			0			1	
6	大津 優樹	0	0					0	
7	若崎 大和								
8	山方 雄太		3					3	1
9	後藤幸一郎	0	1		1			2	1
10	永田 空								
11	高田 裕基								
12	進藤 久史								
13	壁谷建一郎								1
チーム合計		4	4	1	5	1	0	15	4

ゴールキーパーのシュートセーブ		ゴールに飛んだシュート数&ゴールキーパーセーブ数						合計	セーブ率
No	氏名	ミドル	フーター	カット	カンター	パワー	ペナルティ		
1	池田 直弘	8	1	0	3	0		12	44%
1	鬼本 慎児	3		1	1		0	5	83%
13	壁谷建一郎	(途中交代、ただし成績は二人のトータル)							



	1P	2P	3P	4P	計
攻撃回数	10	9	9	12	40
シュート数	2	3	1	4	10
得点	0	0	0	1	1

	1P	2P	3P	4P	計
攻撃回数	10	12	11	12	45
シュート数	8	11	10	8	37
得点	2	7	4	2	15



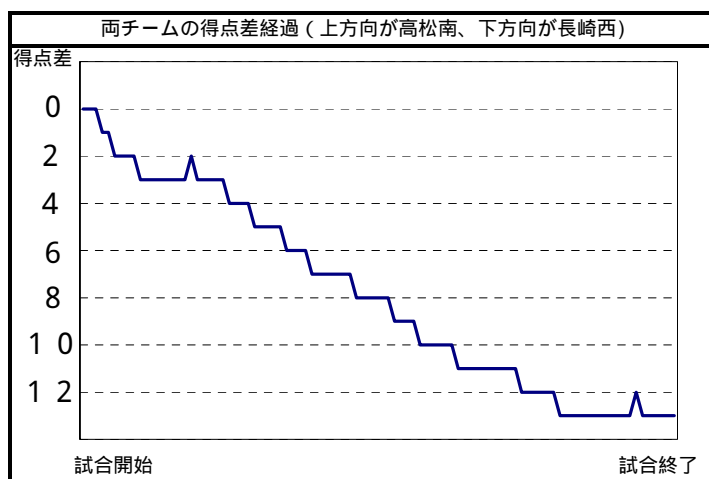
高松南	1	0	0	1
長崎西	5	4	4	2

2
15

高松南		シュート数&得点数						合計	ハーフナル	
No	氏名	ミドル シュート	フロッター シュート	カットイン シュート	カンター アタック	パワー プレー	ペナルティ シュート		誘発	損失
1	矢野 琢弥									
2	浪尾 俊輔									
3	木徳 信夫			0				0		
4	乃村 祥司		1					1	2	
5	井上 圭佑	0						0	1	
6	高橋 拓矢		0					0	1	
7	鎌倉 光幸					1		1	1	
8	飯間 徹彦									
9	幾田 智貴								1	
10	鎌倉 誠也								1	1
11	小西 正晃									
12	寺嶋 真也									
13	木村 勇貴									
チーム合計		0	1	0	0	1	0	2	7	1

長崎西		シュート数&得点数						合計	ハーフナル	
No	氏名	ミドル シュート	フロッター シュート	カットイン シュート	カンター アタック	パワー プレー	ペナルティ シュート		誘発	損失
1	梅木澤勇人									
2	嶋津 嘉浩								1	
3	山本 理彦				1			1		
4	宮田高太郎				2			2		
5	馬場 力			1	2			3	1	1
6	馬場 走	1	3	1	1			6		
7	奥田 和生			0	2			2		2
8	山下 大輔				1			1		1
9	初村 拓郎				0			0		1
10	福嶋 理知									
11	松本 将太									1
12	内藤 誠				0			0		
13	福嶋 理張				1			1		
チーム合計		1	3	2	9	0	0	15	1	7

ゴールキーパーのシュートセーブ		ゴールに飛んだシュート数&ゴールキーパーセーブ数						合計	セーブ率
No	氏名	ミドル	フロッター	カットイン	カンター	パワー	ペナルティ		
1	矢野 琢弥	0	0	0	3			3	17%
1	梅木澤勇人	1	2	1		1		5	71%



	1P	2P	3P	4P	計
攻撃回数	12	11	11	13	47
シュート数	1	0	1	5	7
得点	1	0	0	1	2

	1P	2P	3P	4P	計
攻撃回数	11	12	11	9	43
シュート数	8	7	6	4	25
得点	5	4	4	2	15



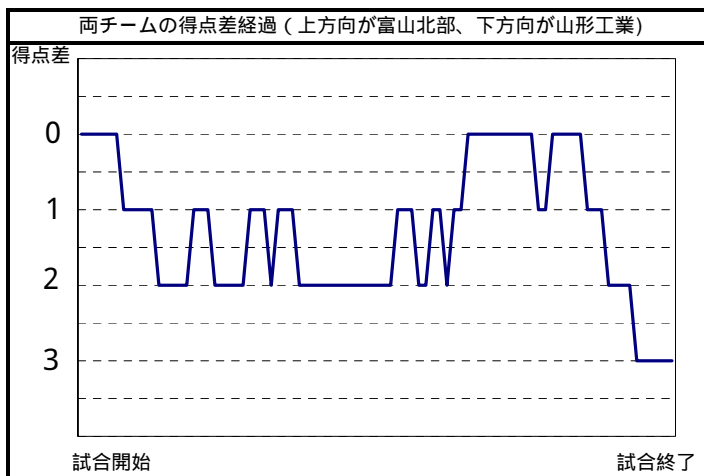
富山北部	1	2	4	1
山形工業	2	3	2	4

8
11

富山北部		シュート数&得点数						合計	ハーフ ファール 誘発 損失
No	氏名	ミドル シュート	フロッター シュート	カット シュート	カンター アタック	パワー プレー	ペナルティ シュート		
1	松岡 達也								
2	大井 淳誉	1			1			2	1
3	武田 曜		0	1		1		2	1 1
4	高藤 紘嗣				0			0	1 2
5	布目 敬悟			1	1			2	2
6	桑原 陽介	0		0	0	1		1	
7	横井 翼	1				0		1	1
8	境田 光樹								
9									
10									
11									
12									
13									
チーム合計		6	0	4	2	3	0	8	3 6

山形工業		シュート数&得点数						合計	ハーフ ファール 誘発 損失
No	氏名	ミドル シュート	フロッター シュート	カット シュート	カンター アタック	パワー プレー	ペナルティ シュート		
1	小玉健太郎								
2	中嶋 邦尋				2			2	2 2
3	安達 宏司								
4	菅原 社大	1				2		3	1
5	菅原 大	0		1	1			2	1
6	庄司 諭	0		1	1	2		4	1 1
7	奈良崎有人	0						0	1
8	吉本 達哉								
9	菅原 剛								
10	村上 卓也								
11	阿部 晃三								
12	佐藤 聡太								
13	渡邊 雄一								
チーム合計		7	0	2	4	4	0	11	6 3

ゴールキーパーのシュートセーブ		ゴールに飛んだシュート数&ゴールキーパーセーブ数						合計	セーブ率
No	氏名	ミドル	フロッター	カット	カンター	パワー	ペナルティ		
1	松岡 達也	5		0	0	0		5	31%
1	小玉健太郎	2	1	1	3	1		8	50%



	1P	2P	3P	4P	計
攻撃回数	8	11	10	12	41
シュート数	4	7	5	6	22
得点	1	2	4	1	8

	1P	2P	3P	4P	計
攻撃回数	11	10	9	13	43
シュート数	5	4	3	5	17
得点	2	3	2	4	11





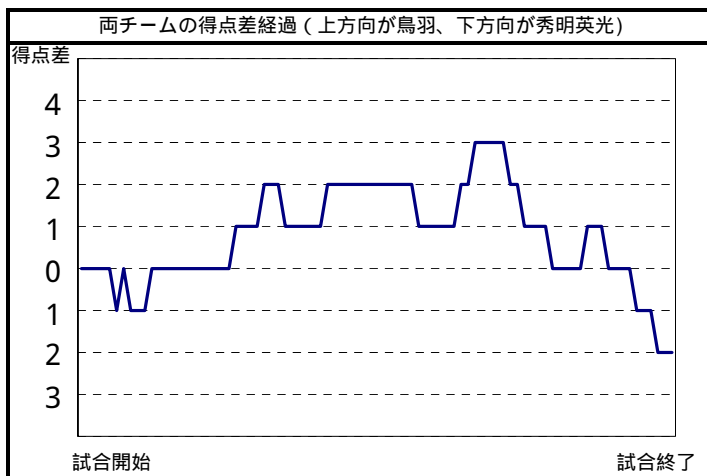
鳥羽	2	3	2	1
秀明英光	2	1	3	4

8
10

鳥羽		シュート数&得点数						合計	ハーフ ファール 誘発 損失
No	氏名	ミドル シュート	フロッター シュート	カット シュート	カウンター アタック	パワー プレー	ヘパルティ シュート		
1	雲井 邦幸								
2	榎本 裕介								1
3	白崎 友也		0	1	1	0		2	
4	田中 義人								
5	永野 達也								
6	本田 武瑠	1	0	0				1	
7	渡邊 泰典	0			2			2	
8	格谷 康平	0		0	2			2	1 2
9	雲井 紀貴								
10	芝山 力哉			1				1	
11	筈井 翔太	0				0		0	
12	國枝 泰宏								
13	山根 渉								
チーム合計		5	0	4	5	0	0	8	2 2

秀明英光		シュート数&得点数						合計	ハーフ ファール 誘発 損失
No	氏名	ミドル シュート	フロッター シュート	カット シュート	カウンター アタック	パワー プレー	ヘパルティ シュート		
1	篠崎 智彦								
2	石川 聖	0	0					0	
3	里見 達矢				0			0	1 2
4	大貫 剛	1		0	1			2	
5	鈴木 毅	1		1	1			3	
6	長沼 康太		1				1	2	
7	浜田 慎平								
8	川原 弘陽								
9	西脇 敬祐								
10	若松 弘樹	1	0		2			3	1
11	染谷 将利				0			0	
12	浜田 卓				0			0	
13	山口 浩				1			1	
チーム合計		3	1	1	4	1	0	10	2 2

ゴールキーパーのシュートセーブ		ゴールに飛んだシュート数&ゴールキーパーセーブ数						合計	セーブ率
No	氏名	ミドル	フロッター	カット	カウンター	パワー	ヘパルティ		
1	雲井 邦幸	1	3	2	2	0		8	44%
1	篠崎 智彦	2	2	1	0	1		6	43%



	1P	2P	3P	4P	計
攻撃回数	10	10	10	10	40
シュート数	4	6	4	4	18
得点	2	3	2	1	8

	1P	2P	3P	4P	計
攻撃回数	10	11	11	10	42
シュート数	6	6	6	7	25
得点	2	1	3	4	10



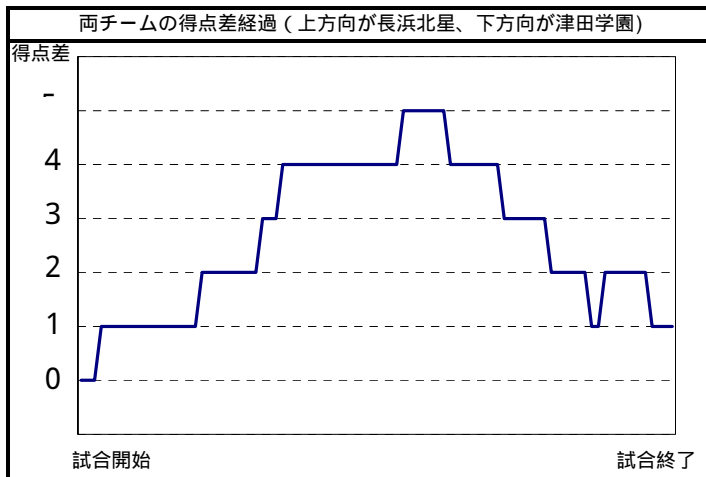
長浜北星	2	2	1	1
津田学園	0	0	2	3

6
5

長浜北星		シュート数&得点数						合計	ハーフナル	
No	氏名	ミドル シュート	フロッター シュート	カットイン シュート	カウンター アタック	パワー プレー	ペナルティ シュート		誘発	損失
1	湯本 瞬二									
2	清水 乙哉									
3	北山 裕晃									
4	成田 伸泰		1		0	2		3	2	
5	清水 安治		0		1	1		2	1	
6	寺田 利貴									
7	落合 佳太									1
8	木口 雅司									
9	中野 功規					1		1	2	1
10	仁添 克弥									2
11	山口 真	0				0		0		
12										
13										
チーム合計		0	1	0	1	4	0	6	5	4

津田学園		シュート数&得点数						合計	ハーフナル	
No	氏名	ミドル シュート	フロッター シュート	カットイン シュート	カウンター アタック	パワー プレー	ペナルティ シュート		誘発	損失
1	田中 佑麻									
2	津川 大和									1
3	佐藤 智大									1
4	溝上 慶介					0		0		2
5	石川 尊雄	0			2	2		4	1	
6	山中 大輝		0					0	1	
7	菅野 達也	1				0		1	1	1
8	田中 大貴		0	0				0	1	
9	井上 孝喜									
10	斉藤 将太									
11										
12										
13										
チーム合計		1	0	0	2	2	0	5	4	5

ゴールキーパーのシュートセーブ		ゴールに飛んだシュート数&ゴールキーパーセーブ数						合計	セーブ率
No	氏名	ミドル	フロッター	カットイン	カウンター	パワー	ペナルティ		
1	湯本 瞬二	3	3		0	1		7	58%
1	田中 佑麻	1	0		1	0		2	25%



	1P	2P	3P	4P	計
攻撃回数	10	9	12	11	42
シュート数	4	2	4	1	11
得点	2	2	1	1	6

	1P	2P	3P	4P	計
攻撃回数	10	11	12	10	43
シュート数	4	4	6	5	19
得点	0	0	2	3	5



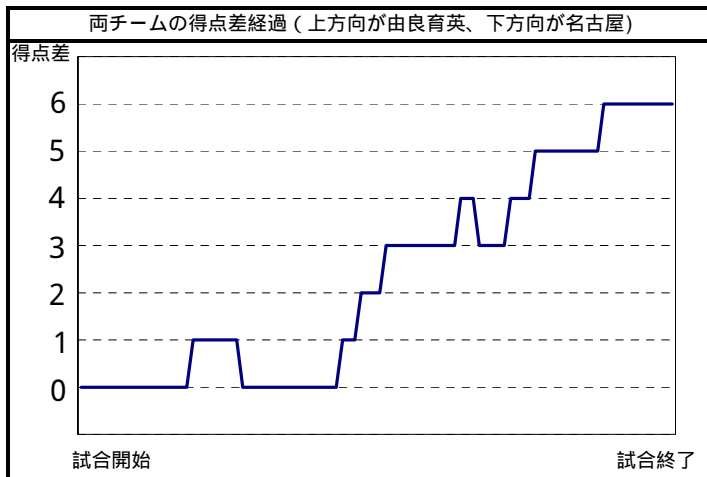
由良育英	1	2	3	2
名古屋	0	1	1	0

8
2

由良育英		シュート数&得点数						合計	ハーフ ファール 誘発 損失
No	氏名	ミドル シュート	フーター シュート	カット シュート	カウンター アタック	パワー プレー	ペナルティ シュート		
1	河上 敬宗								
2	中野 裕	0						0	1
3	石田 誉暁	0	2		0			2	1
4	前川 大	0		0	1			1	1
5	今中 清	1	1	0				2	
6	谷口 武志								
7	西川 貴大								
8	岸田 元気								
9	美浦 朋彦								
10	田中 豪								
11	徳田 哲也								
12	新玉 義明				1	0		1	1
13	島 高人	0		1	0	1		2	
チーム合計		6	3	4	2	2	0	19	2 2

名古屋		シュート数&得点数						合計	ハーフ ファール 誘発 損失
No	氏名	ミドル シュート	フーター シュート	カット シュート	カウンター アタック	パワー プレー	ペナルティ シュート		
1	加藤 真澄								
2	矢野 弘和	0			0	0		0	
3	脇田 典明	0	1					1	1
4	梅田 光	0		0				0	1
5	郷司廣之進	1	0					1	
6	若林 大亮	0						0	2
7	神谷浩太郎	0				0		0	1
8	種村 友宏								
9	李 栄顕								
10	後藤 邦彦	0						0	
11	伊藤 匠								
チーム合計		1	1	0	0	0	0	2	2 3

ゴールキーパーのシュートセーブ		ゴールに飛んだシュート数&ゴールキーパーセーブ数						合計	セーブ率
No	氏名	ミドル	フーター	カット	カウンター	パワー	ペナルティ		
1	河上 敬宗	9	1	1		2		13	87%
1	加藤 真澄	2	0	2	0	1		5	38%



	1P	2P	3P	4P	計
攻撃回数	10	13	11	13	47
シュート数	4	4	4	7	19
得点	1	2	3	2	8

	1P	2P	3P	4P	計
攻撃回数	13	10	10	12	45
シュート数	9	4	4	6	23
得点	0	1	1	0	2



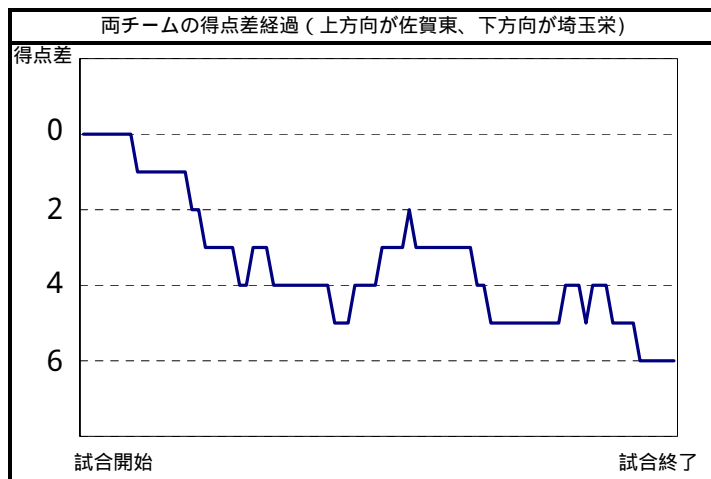
佐賀東	0	3	1	2
埼玉栄	3	3	3	3

6
12

佐賀東		シュート数&得点数						合計	ハーフ ファール 誘発 損失
No	氏名	ミドル シュート	フーター シュート	カット シュート	カッター アタック	パワー プレー	ヘパルティ シュート		
1	溝江 芳彰								
2	松尾 直樹								
3	川久保 稔	0				1		1	1
4	佐藤 一也	0						0	
5	原口 泰博	1	2	1		0		4	1 1
6	副島 洸一	0				1		1	1 1
7	野口 統正	0						0	2
8	久地浦桂辰	0						0	1
9									
10	松本 淳史								
11	山本 順耶								
12	栗山晋太郎								
13	新ヶ江和明								
チーム合計		7	2	1	0	3	0	14	2 6

埼玉栄		シュート数&得点数						合計	ハーフ ファール 誘発 損失
No	氏名	ミドル シュート	フーター シュート	カット シュート	カッター アタック	パワー プレー	ヘパルティ シュート		
1	五十嵐一穂				1			1	1
2	虎岩 良知				1			1	1
3	大宮 良介	2	0			0		2	1
4	小山内将弥	0	2		1	2		5	3 1
5	永沢 健人	0			1	1		2	
6	岩野 将大	0	0		1	0		1	2
7	鈴木 明道	1						1	
8	田中 忍								
9	蔵品 直広								
10	二村 康智								
11	橋本 直樹								
12	斉藤 晃弘								
13	和田 朋之								
チーム合計		3	2	0	4	3	0	12	6 2

ゴールキーパーのシュートセーブ		ゴールに飛んだシュート数&ゴールキーパーセーブ数						合計	セーブ率
No	氏名	ミドル	フーター	カット	カッター	パワー	ヘパルティ		
1	溝江 芳彰	4	1		0	1		6	33%
13	新ヶ江和明	(途中交代、ただし成績は二人のトータル)							
1	五十嵐一穂	3	1	0		0		4	40%



	1P	2P	3P	4P	計
攻撃回数	8	12	10	9	39
シュート数	1	5	5	3	14
得点	0	3	1	2	6

	1P	2P	3P	4P	計
攻撃回数	12	11	12	10	45
シュート数	7	6	4	7	24
得点	3	3	3	3	12



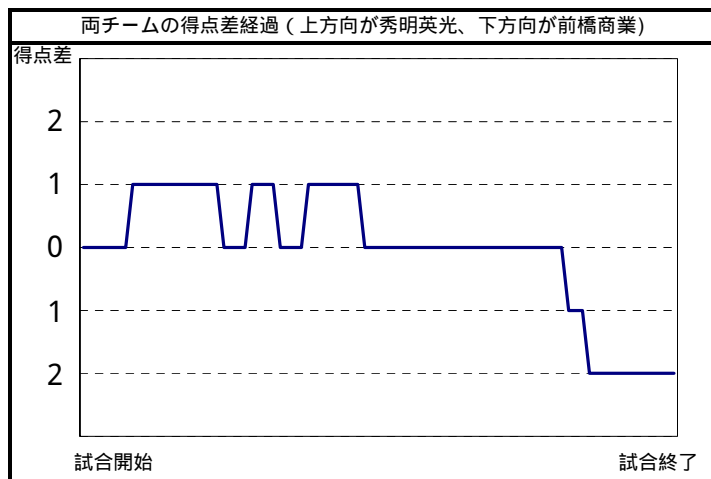
秀明英光	1	2	0	0
前橋商業	0	3	0	2

3
5

秀明英光		シュート数&得点数						合計	ハーフナル	
No	氏名	ミドル シュート	フロッター シュート	カットイン シュート	カウンター アタック	パワー プレー	ペナルティ シュート		誘発	損失
1	篠崎 智彦									
2	石川 聖								1	2
3	里見 達矢									
4	大貫 剛				0			0	1	2
5	鈴木 毅	0			0	0		0		1
6	長沼 康太	0	1			1		2	1	2
7	浜田 慎平			0		0		0		
8	川原 弘陽									
9	西脇 敬祐									
10	若松 弘樹				0			0	2	
11	染谷 将利	0						0		1
12	浜田 卓					1		1		1
13	山口 浩									
チーム合計		4	1	1	0	2	0	3	5	9

前橋商業		シュート数&得点数						合計	ハーフナル	
No	氏名	ミドル シュート	フロッター シュート	カットイン シュート	カウンター アタック	パワー プレー	ペナルティ シュート		誘発	損失
1	小池 隆介									
2	佐藤 了健	1						1		2
3	中村 友哉		0					0	3	1
4	志賀 諭	0				2		2	4	1
5	柳瀬 浩喜	1	0			1		2	2	
6	中澤 修平				0	0		0		1
7	瀬間 大也									
8	渡辺 秀哉					0		0		
9	五十嵐光太									
10	柏木 耕輔									
11	高橋 利明									
12										
13										
チーム合計		2	0	0	0	3	0	5	9	5

ゴールキーパーのシュートセーブ		ゴールに飛んだシュート数&ゴールキーパーセーブ数						合計	セーブ率
No	氏名	ミドル	フロッター	カットイン	カウンター	パワー	ペナルティ		
1	篠崎 智彦	3	4			2		9	64%
1	小池 隆介	1	1	1	1	3		7	70%



	1P	2P	3P	4P	計
攻撃回数	9	10	7	11	37
シュート数	6	3	3	3	15
得点	1	2	0	0	3

	1P	2P	3P	4P	計
攻撃回数	11	11	12	12	46
シュート数	5	5	6	6	22
得点	0	3	0	2	5



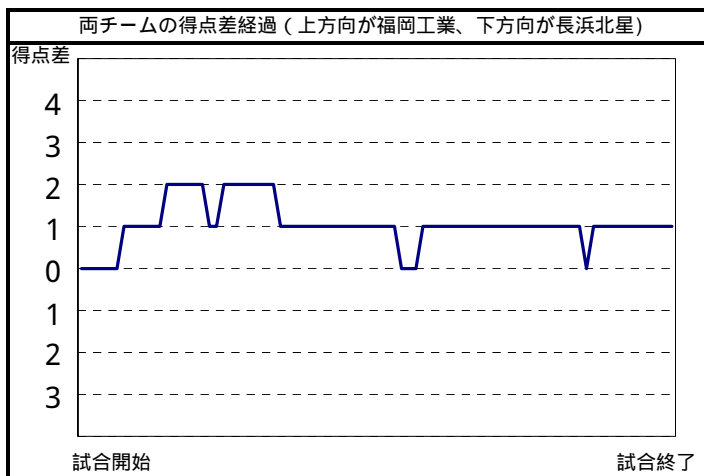
<b>福岡工業</b>	3	0	1	1
<b>長浜北星</b>	1	1	1	1

<b>5</b>
<b>4</b>

福岡工業		シュート数&得点数						合計	ハーフナル ファール 誘発 損失	
No	氏名	ミドル シュート	フロッター シュート	カットイン シュート	カウンター アタック	パワー プレー	ペナルティ シュート			
1	鬼本 慎児									
2	谷川 浩一	0						0	1	1
3	古舘 龍也			0		1		1	1	2
4	口石 龍弥	0				1		1	2	1
5	永田 達哉	0				1		1		
6	大津 優樹									
7	若崎 大和									
8	山方 雄太		1				1	2	3	
9	後藤幸一郎	0						0		1
10	永田 空									
11	高田 裕基									
12	進藤 久史									
13	壁谷建一郎									
チーム合計		6	1	1	0	7	0	20	7	5

長浜北星		シュート数&得点数						合計	ハーフナル ファール 誘発 損失	
No	氏名	ミドル シュート	フロッター シュート	カットイン シュート	カウンター アタック	パワー プレー	ペナルティ シュート			
1	湯本 瞬二									
2	清水 乙哉									
3	北山 裕晃									
4	成田 伸泰	0	0	1		0		1	2	1
5	清水 安治	0		0		0		0		1
6	寺田 利貴				0			0	1	1
7	落合 佳太					1		1		1
8										
9	中野 功規	1						1	1	1
10	仁添 克弥			0				0		1
11	山口 真	1			0			1	1	1
12										
13										
チーム合計		2	0	1	0	1	0	4	5	7

ゴールキーパーのシュートセーブ		ゴールに飛んだシュート数&ゴールキーパーセーブ数						合計	セーブ率
No	氏名	ミドル	フロッター	カットイン	カウンター	パワー	ペナルティ		
1	鬼本 慎児	4		0	2	3		9	69%
1	湯本 瞬二	2	3			0		5	50%



	1P	2P	3P	4P	計
攻撃回数	14	8	9	11	42
シュート数	6	4	6	4	20
得点	3	0	1	1	5

	1P	2P	3P	4P	計
攻撃回数	8	9	8	13	38
シュート数	4	3	5	6	18
得点	1	1	1	1	4



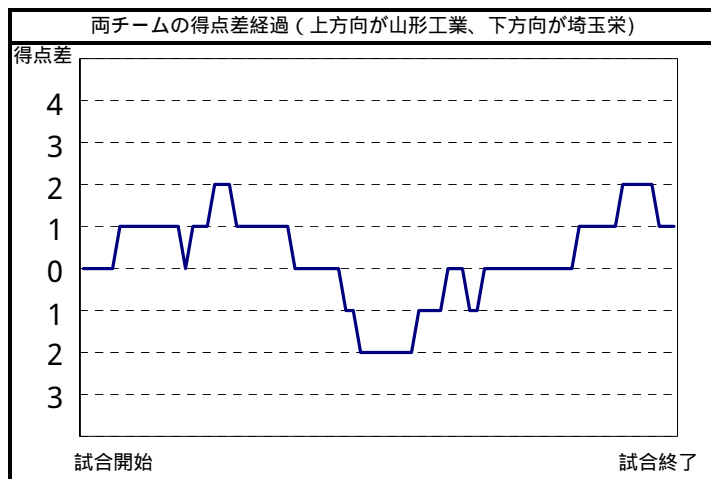
山形工業	3	0	3	2
埼玉栄	2	3	1	1

8
7

山形工業		シュート数&得点数						合計	ハーフ ゴール 誘発 損失
No	氏名	ミドル シュート	フロッター シュート	カットイン シュート	カウンター アタック	パワー プレー	ペナルティ シュート		
1	小玉健太郎								
2	中嶋 邦尋				0			0	3
3	安達 宏司				1				
4	菅原 社大	2						2	1
5	菅原 大	0				0		0	1
6	庄司 諭	1		2		1		4	2 1
7	奈良崎有人								
8	吉本 達哉	1						1	
9	菅原 剛	1						1	
10	村上 卓也	5						5	
11	阿部 晃三								
12	佐藤 聡太								
13	渡邊 雄一								
チーム合計		12	0	2	0	1	0	17	2 6

埼玉栄		シュート数&得点数						合計	ハーフ ゴール 誘発 損失
No	氏名	ミドル シュート	フロッター シュート	カットイン シュート	カウンター アタック	パワー プレー	ペナルティ シュート		
1	五十嵐一穂								
2	虎岩 良知	1				1		2	1
3	大宮 良介	1				0		1	1
4	小山内将弥	0	0		1			1	2 1
5	永沢 健人				1			1	
6	岩野 将大	0	1					1	3
7	鈴木 明道	1				0		1	
8	田中 忍	2						2	
9	蔵品 直広								
10	二村 康智								
11	橋本 直樹								
12	斉藤 晃弘								
13	和田 朋之								
チーム合計		8	1	0	2	1	0	11	6 2

ゴールキーパーのシュートセーブ		ゴールに飛んだシュート数&ゴールキーパーセーブ数						合計	セーブ率
No	氏名	ミドル	フロッター	カットイン	カウンター	パワー	ペナルティ		
1	小玉健太郎	3	0		0	4		7	50%
1	五十嵐一穂	1		0	1	1		3	27%



	1P	2P	3P	4P	計
攻撃回数	9	9	9	8	35
シュート数	6	3	5	3	17
得点	3	0	3	2	8

	1P	2P	3P	4P	計
攻撃回数	13	9	9	12	43
シュート数	6	6	3	5	20
得点	2	3	1	1	7



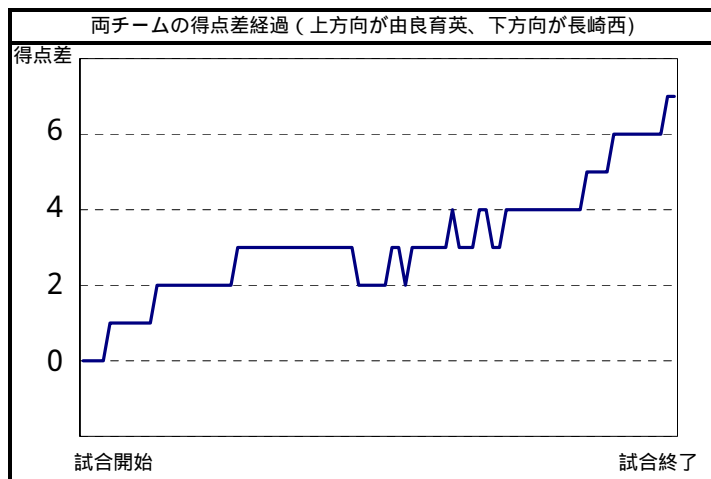
由良育英	2	1	5	3
長崎西	0	0	4	0

11
4

No	氏名	シュート数&得点数						合計	ハーフ 誘発 損失
		ミドル シュート	フロッター シュート	カットイン シュート	カウンター アタック	パワー プレー	ペナルティ シュート		
1	河上 敬宗								
2	中野 裕								2
3	石田 誉暁	0 1	1 2		1 1	0 1	2 5	1	1
4	前川 大		1 2			2 2	3 4	2	
5	今中 清	3 4	0 1			0 1	3 6		
6	谷口 武志								
7	西川 貴大								
8	岸田 元気								
9	美浦 朋彦								
10	田中 豪							1	2
11	徳田 哲也								
12	新玉 義明			0 1		1 1	1 2	1	2
13	島 高人	0 2		1 1		1 2	2 5		
チーム合計		7 3	5 2	2 1	1 1	7 4	0 0	22 11	5 7

No	氏名	シュート数&得点数						合計	ハーフ 誘発 損失
		ミドル シュート	フロッター シュート	カットイン シュート	カウンター アタック	パワー プレー	ペナルティ シュート		
1	梅木澤勇人								
2	嶋津 嘉浩	1 5					1 5	1	
3	山本 理彦					0 1	0 1	2	
4	宮田高太郎	0 1					0 1	2	1
5	馬場 力	0 2				0 2	0 4	1	
6	馬場 走		0 1			1 2	1 3	4	2
7	奥田 和生	1 2				1 1	2 3		
8	山下 大輔								
9	初村 拓郎								
10	福嶋 理知								
11	松本 将太								
12	内藤 誠								
13	福嶋 理張								
チーム合計		10 2	1 0	0 0	0 0	6 2	0 0	17 4	7 6

ゴールキーパーのシュートセーブ		ゴールに飛んだシュート数&ゴールキーパーセーブ数						合計	セーブ率
		ミドル	フロッター	カットイン	カウンター	パワー	ペナルティ		
1	河上 敬宗	4 6				1 3	5 9	56%	
1	梅木澤勇人	1 4	0 2	0 1	0 1	2 6	3 14	21%	



	1P	2P	3P	4P	計
攻撃回数	8	9	14	10	41
シュート数	6	5	7	4	22
得点	2	1	5	3	11

	1P	2P	3P	4P	計
攻撃回数	10	9	16	9	44
シュート数	2	3	9	3	17
得点	0	0	4	0	4





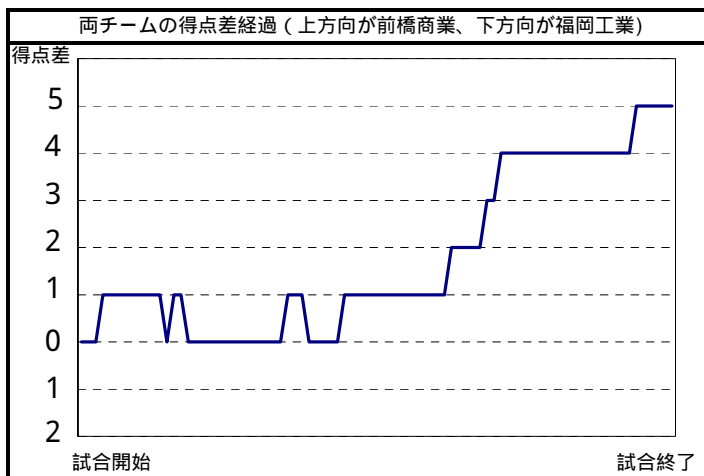
前橋商業	2	2	3	1
福岡工業	2	1	0	0

8
3

前橋商業		シュート数&得点数						合計	ハーフ ファール 誘発 損失
No	氏名	ミドル シュート	フロッター シュート	カット シュート	カウンター アタック	パワー プレー	ヘパリティ シュート		
1	小池 隆介								
2	佐藤 了健								2
3	中村 友哉		2 5					2 5	1 1
4	志賀 諭	0 1		1 1	1 1	0 2	1 1	3 6	1 3
5	柳瀬 浩喜	1 1	1 2			0 1		2 4	3
6	中澤 修平			0 1	0 1	0 1		0 3	
7	瀬間 大也								
8	渡辺 秀哉	1 5						1 5	1
9	五十嵐光太								
10	柏木 耕輔	0 1						0 1	
11	高橋 利明								
12									
13									
チーム合計		2 8	3 7	1 2	1 2	0 4	1 1	8 24	5 7

福岡工業		シュート数&得点数						合計	ハーフ ファール 誘発 損失
No	氏名	ミドル シュート	フロッター シュート	カット シュート	カウンター アタック	パワー プレー	ヘパリティ シュート		
1	鬼本 慎児								1
2	谷川 浩一	0 1				2 2		2 3	3 2
3	古舘 龍也			0 1		0 1		0 2	2
4	口石 龍弥	0 2			0 1	1 1		1 4	
5	永田 達哉	0 1				0 1		0 2	1
6	大津 優樹								
7	若崎 大和								
8	山方 雄太								3
9	後藤幸一郎								
10	永田 空								
11	高田 裕基								
12	進藤 久史		0 1					0 1	
13	壁谷建一郎								
チーム合計		0 4	0 1	0 1	0 1	3 5	0 0	3 12	7 5

ゴールキーパーのシュートセーブ		ゴールに飛んだシュート数&ゴールキーパーセーブ数						合計	セーブ率
No	氏名	ミドル	フロッター	カット	カウンター	パワー	ヘパリティ		
1	小池 隆介	1 1			1 1	1 4		3 6	50%
1	鬼本 慎児	3 5	0 3	0 1	0 1	3 3	0 1	6 14	43%



	1P	2P	3P	4P	計
攻撃回数	9	12	12	8	41
シュート数	5	8	9	2	24
得点	2	2	3	1	8

	1P	2P	3P	4P	計
攻撃回数	11	11	8	9	39
シュート数	2	4	4	2	12
得点	2	1	0	0	3



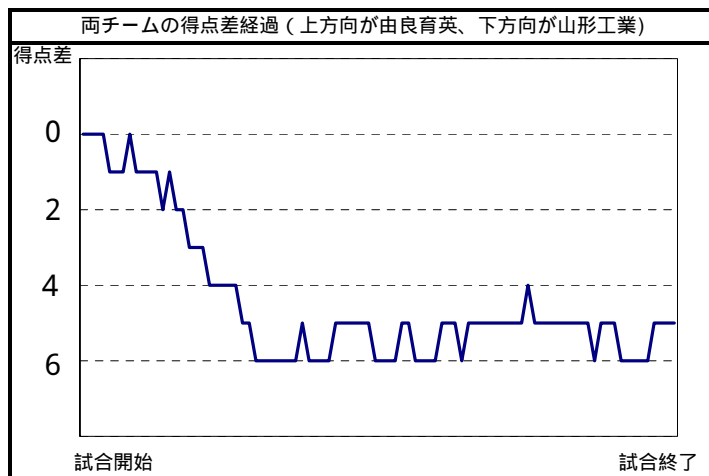
由良育英	2	2	3	3
山形工業	6	3	3	3

10
15

由良育英		シュート数&得点数						合計	ハーフ ファール 誘発 損失
No	氏名	ミドル シュート	フロッター シュート	カットイン シュート	カウンター アタック	パワー プレー	ペナルティ シュート		
1	河上 敬宗								
2	中野 裕	0						0	1
3	石田 誉暁	2				2		4	1 2
4	前川 大		1	1		1		3	2 1
5	今中 清	0	1			0		1	2
6	谷口 武志								
7	西川 貴大								
8	岸田 元気								
9	美浦 朋彦								
10	田中 豪								1
11	徳田 哲也								
12	新玉 義明			0				0	1
13	島 高人	0		1		1		2	
チーム合計		6	7	4	0	7	0	24	6 5

山形工業		シュート数&得点数						合計	ハーフ ファール 誘発 損失
No	氏名	ミドル シュート	フロッター シュート	カットイン シュート	カウンター アタック	パワー プレー	ペナルティ シュート		
1	小玉健太郎				0			0	
2	中嶋 邦尋	1			1			2	
3	安達 宏司								1
4	菅原 社大	1			1	1		3	
5	菅原 大	1				1		2	2
6	庄司 諭		5			1		6	1
7	奈良崎有人	0						0	2
8	吉本 達哉								1
9	菅原 剛	1			2			3	2 2
10	村上 卓也								
11	阿部 晃三								
12	佐藤 聡太								
13	渡邊 雄一								
チーム合計		4	5	0	3	3	0	15	5 6

ゴールキーパーのシュートセーブ		ゴールに飛んだシュート数&ゴールキーパーセーブ数						合計	セーブ率
No	氏名	ミドル	フロッター	カットイン	カウンター	パワー	ペナルティ		
1	河上 敬宗	3	1		1	0		5	25%
1	小玉健太郎	0	2	1		0		3	23%
13	渡邊 雄一	(途中交代、ただし成績は二人のトータル)							



	1P	2P	3P	4P	計
攻撃回数	12	11	9	11	43
シュート数	7	6	4	7	24
得点	2	2	3	3	10

	1P	2P	3P	4P	計
攻撃回数	10	8	11	14	43
シュート数	8	5	7	6	26
得点	6	3	3	3	15



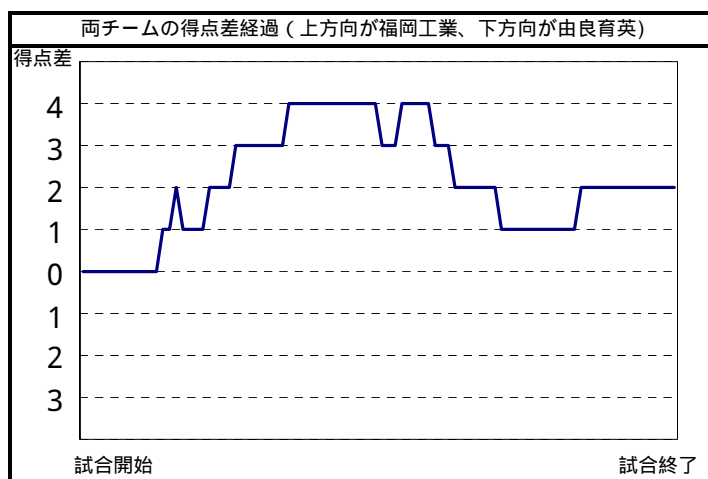
福岡工業	2	3	1	1
由良育英	1	0	4	0

7
5

福岡工業		シュート数&得点数						合計	ハーフ ファール 誘発 損失
No	氏名	ミドル シュート	フロッター シュート	カット シュート	カンター アタック	パワー プレー	ヘパルティ シュート		
1	鬼本 慎児								
2	谷川 浩一	0				1		0	2
3	古館 龍也	0			1	1		1	
4	口石 龍弥	0			1			1	
5	永田 達哉	0			1			1	
6	大津 優樹	2			1			1	1
7	若崎 大和								
8	山方 雄太		2		0	0		2	3 1
9	後藤幸一郎	1						1	1 2
10	永田 空	4						4	
11	高田 裕基								
12	進藤 久史								
13	壁谷建一郎								
チーム合計		10	2	0	3	3	0	23	4 6

由良育英		シュート数&得点数						合計	ハーフ ファール 誘発 損失
No	氏名	ミドル シュート	フロッター シュート	カット シュート	カンター アタック	パワー プレー	ヘパルティ シュート		
1	河上 敬宗								
2	中野 裕								1 2
3	石田 誉暁	1	0			1		2	
4	前川 大		0		0			0	3
5	今中 清	0	1		0			1	2
6	谷口 武志								
7	西川 貴大								
8	岸田 元気								
9	美浦 朋彦								
10	田中 豪								1
11	徳田 哲也								
12	新玉 義明	0						0	1
13	島 嵩人	0				2		2	
チーム合計		1	1	0	0	3	0	5	6 4

ゴールキーパーのシュートセーブ		ゴールに飛んだシュート数&ゴールキーパーセーブ数						合計	セーブ率
No	氏名	ミドル	フロッター	カット	カンター	パワー	ヘパルティ		
1	鬼本 慎児	2	2		1	0		5	50%
1	河上 敬宗	3	1		3	0		7	50%



	1P	2P	3P	4P	計
攻撃回数	10	12	9	13	44
シュート数	6	9	3	5	23
得点	2	3	1	1	7

	1P	2P	3P	4P	計
攻撃回数	7	10	13	12	42
シュート数	4	0	8	5	17
得点	1	0	4	0	5



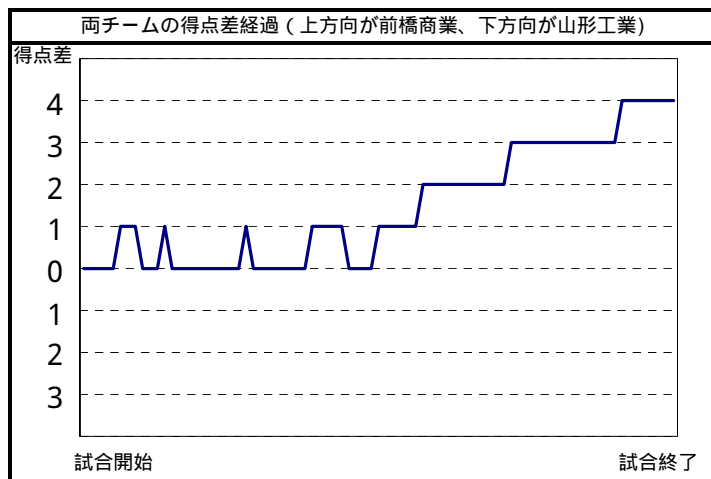
前橋商業	2	2	3	1
山形工業	2	2	0	0

8
4

前橋商業		シュート数&得点数						合計	ハーフ ファール 誘発 損失
No	氏名	ミドル シュート	フーター シュート	カット シュート	カウンター アタック	パワー プレー	ペナルティ シュート		
1	小池 隆介								
2	佐藤 了健	0						0	2
3	中村 友哉		1			2		3	1 1
4	志賀 諭	0						0	1
5	柳瀬 浩喜	0	2			1		3	3 1
6	中澤 修平					1		1	
7	瀬間 大也								
8	渡辺 秀哉	1						1	1 1
9	五十嵐光太								
10	柏木 耕輔								
11	高橋 利明								
12									
13									
チーム合計		6	3	0	0	4	0	17	6 5

山形工業		シュート数&得点数						合計	ハーフ ファール 誘発 損失
No	氏名	ミドル シュート	フーター シュート	カット シュート	カウンター アタック	パワー プレー	ペナルティ シュート		
1	小玉健太郎								
2	中嶋 邦尋	0		1				1	3
3	安達 宏司								
4	菅原 社大	1				0		1	1
5	菅原 大	1			0			1	2 2
6	庄司 諭		0			0		0	2
7	奈良崎有人								1
8	吉本 達哉					0		0	
9	菅原 剛	1						1	
10	村上 卓也								
11	阿部 晃三								
12	佐藤 聡太								
13	渡邊 雄一								
チーム合計		3	0	1	0	0	0	17	5 6

ゴールキーパーのシュートセーブ		ゴールに飛んだシュート数&ゴールキーパーセーブ数						合計	セーブ率
No	氏名	ミドル	フーター	カット	カウンター	パワー	ペナルティ		
1	小池 隆介	4		0		2		10	60%
1	小玉健太郎	1	2			1		12	33%



	1P	2P	3P	4P	計
攻撃回数	11	8	11	8	38
シュート数	5	5	4	3	17
得点	2	2	3	1	8

	1P	2P	3P	4P	計
攻撃回数	8	10	9	12	39
シュート数	5	5	4	3	17
得点	2	2	0	0	4

