

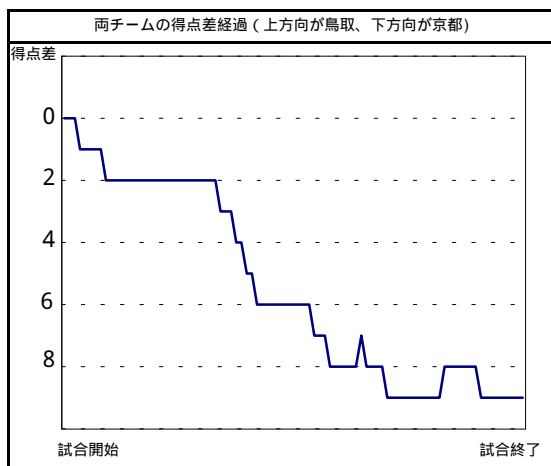
鳥取	0	0	1	1
京都	2	4	4	1

2
11

No	氏名	シュート数&得点数						合計	バ-ソル	
		ミドル シュート	7-7 シュート	カット シュート	カンター アタック	パワー プレー	ペナルティ シュート		ファール 誘発	損失
1	河上 敬宗									
2	中野 裕								2	
3	石田 誉暁	0 2					0 2		1	
4	前川 大	0 1		0 2	1 2		1 5		2	
5	今中 清	0 1	1 2	0 1			1 4			
6	谷口 武志									
7	西川 貴大									
8	岸田 元気								1	
9	美浦 朋彦									
10	田中 豪									
11	森田 竜介									
12	新玉 義明									
13	島 嵩人									
チーム合計		0 4	1 2	0 3	1 2	0 0	0 0	2 11	0	6

No	氏名	シュート数&得点数						合計	バ-ソル	
		ミドル シュート	7-7 シュート	カット シュート	カンター アタック	パワー プレー	ペナルティ シュート		ファール 誘発	損失
1	雲井 邦幸									
2	榎本 裕介				1 1		1 1			
3	白崎 友也			1 1	1 1	1 1	3 3			
4	田中 義人									
5	永野 達也			0 1			0 1			
6	本田 武瑠	0 1			1 1		1 2		1	
7	渡邊 泰典	0 2		0 2	0 1	3 4	3 9		2	
8	格谷 康平	0 1			0 3	1 1	1 5			
9	雲井 紀貴									
10	芝山 力哉					0 1	0 1		2	
11	筈井 翔太	1 1		1 1	0 1		2 3		1	
12	岡 寛樹	0 1					0 1			
13	山根 渉									
チーム合計		1 6	0 0	2 5	3 8	5 7	0 0	11 26	6	0

ゴールキーパーのシュートセーブ		ゴールに飛んだシュート数&ゴールキーパーセーブ数						合計	セーブ率
		ミドル	7-7	カット	カンター	パワー	ペナルティ		
1	河上 敬宗	4 5		1 3	5 8	2 7	12 23	52%	
1	雲井 邦幸	2 2	1 2	1 1	1 2		5 7	71%	
13	山根 渉	(途中交代、ただし成績は二人のトータル)							



	1P	2P	3P	4P	計
攻撃回数	9	10	9	11	39
シュート数	2	3	2	4	11
得点	0	0	1	1	2

	1P	2P	3P	4P	計
攻撃回数	11	13	11	11	46
シュート数	5	7	7	7	26
得点	2	4	4	1	11

製作：(財)日本水泳連盟水球委員会

技術部科学研究





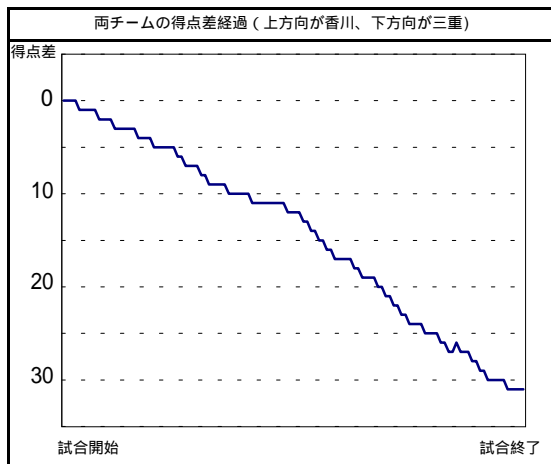
香川	0	0	0	1
三重	7	5	13	7

1
32

香川		シュート数&得点数						合計	バール ファール 誘発 損失	
No	氏名	ミドル シュート	70-ター シュート	カット シュート	カット アタック	バール プレー	ペナルティ シュート			
1	矢野 琢弥									
2	浪尾 俊輔									
3	木徳 信夫									
4	乃村 祥司								1	
5	井上 圭祐									
6	高橋 拓矢									
7	鎌倉 光幸					1		1	1	
8	幾田 智貴									
9	鎌倉 誠也									
10	小西 正晃									
11	寺嶋 真也									
12	秋原 弘基									
13	増田 尚志		0	0				0		
チーム合計		0	0	0	0	1	0	1	2	0

三重		シュート数&得点数						合計	バール ファール 誘発 損失	
No	氏名	ミドル シュート	70-ター シュート	カット シュート	カット アタック	バール プレー	ペナルティ シュート			
1	久保田将之				0			1		
2	真金 亮太	1			1			2		
3	村岡 秀晃	1			4			5		
4	溝上 慶介	1			3			4		
5	石川 尊雄	0			10			10		
6	津川 大和		0	0	1			1		
7	菅野 達也	2			4			6		
8	田中 佑麻									
9	西田 麗人				1			1		
10	佐藤 智大				0			0		
11	田中 大真				2			2		
12	山中 大輝		1		1			2		1
13	斎藤 将太	0						0		1
チーム合計		5	1	0	26	0	0	32	0	2

ゴールキーパーのシュートセーブ		ゴールに飛んだシュート数&ゴールキーパーセーブ数						合計	セーブ率
No	氏名	ミドル	70-ター	カット	カット	バール	ペナルティ		
1	矢野 琢弥	4	0	1	7		12	44	27%
1	久保田将之			1		0	1	2	50%
8	田中 佑麻	(途中交代、ただし成績は二人のトータル)							



	1P	2P	3P	4P	計
攻撃回数	14	12	15	12	53
シュート数	0	1	0	2	3
得点	0	0	0	1	1

	1P	2P	3P	4P	計
攻撃回数	17	15	17	12	61
シュート数	16	10	17	10	53
得点	7	5	13	7	32

製作：(財)日本水泳連盟水球委員会  
技術部科学研究

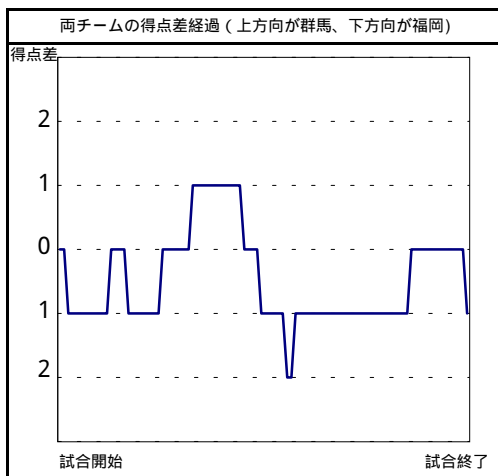


群馬	1	2	1	1	0	5
福岡	2	0	3	0	1	6

群馬		シュート数&得点数						合計	バール ファール 誘発 損失
No	氏名	ミドル シュート	フーター シュート	カットイン シュート	カウンター アタック	パワー プレー	ペナルティ シュート		
1	小池 隆介								
2	佐藤 了健	1/3						1/3	
3	中村 友哉	0/2	0/2					0/4	1 1
4	志賀 諭	0/1		0/1		1/1		1/3	2
5	柳瀬 浩喜		1/5			1/2		2/7	1
6	中澤 修平					1/4		1/4	1 2
7	瀬間 大也								
8	渡辺 秀哉	0/1						0/1	
9	五十嵐光太								
10	柏木 耕輔								1
11	高橋 利明								
12	木村 雄治								
13	剣持 隆憲								
チーム合計		1/7	1/7	0/1	0/0	3/7	0/0	5/22	5 4

福岡		シュート数&得点数						合計	バール ファール 誘発 損失
No	氏名	ミドル シュート	フーター シュート	カットイン シュート	カウンター アタック	パワー プレー	ペナルティ シュート		
1	鬼本 慎児					1/1		1/3	1 1
2	谷川 浩一	0/1		0/1		1/1		1/3	
3	古舘 龍也	0/1	0/1	0/1				0/3	
4	口石 龍弥	0/2			0/2	1/1		1/5	1 2
5	永田 達哉								1
6	大津 優樹								
7	関 直之					1/2		1/2	1
8	若崎 大和								
9	山方 雄太		3/4					3/4	
10	後藤幸一郎	0/2			0/1			0/3	1 1
11	高田 裕基								
12	進藤 久史								
13	永田 空								
チーム合計		0/6	3/5	0/2	0/3	3/4	0/0	6/20	4 5

ゴールキーパーのシュートセーブ		ゴールに飛んだシュート数&ゴールキーパーセーブ数						合計	セーブ率
No	氏名	ミドル	フーター	カットイン	カウンター	パワー	ペナルティ		
1	小池 隆介	3/3	1/4	2/2	2/2	0/3		8/14	57%
1	鬼本 慎児	4/5	5/6	1/1		1/4		11/16	69%



	1P	2P	3P	4P	E1	E2	計
攻撃回数	9	10	10	15	3	0	47
シュート数	5	3	5	9	1	0	23
得点	1	2	1	1	0	0	5

	1P	2P	3P	4P	E1	E2	計
攻撃回数	9	12	11	8	4	0	44
シュート数	6	5	6	2	1	0	20
得点	2	0	3	0	1	0	6



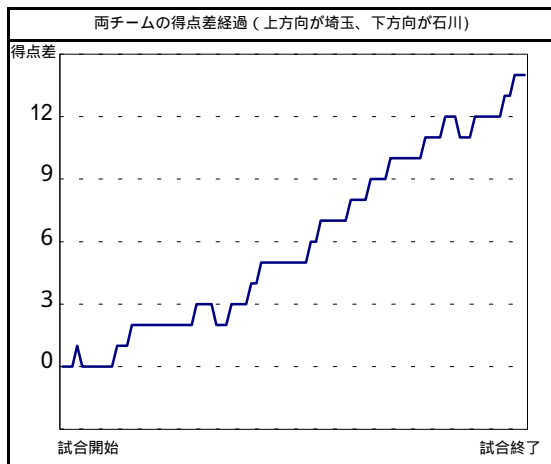
埼玉	3	4	5	5
石川	1	1	0	1

17
3

埼玉		シュート数&得点数						合計	バ-ソル	
No	氏名	ミドル シュート	7-7 シュート	カット シュート	カン アタック	バ プレー	ペ ナルティ シュート		ファ-ル 誘発	損失
1	篠崎 智彦							0		
2	石川 聖	0 1						1 1		1
3	里見 達矢				2			2 2		
4	大貫 剛									1
5	鈴木 毅	0 1			1 2			1 3		1
6	浜田 慎平	0 1		1				1 2		
7	浜田 卓	0 3			1			1 4		
8	若松 弘樹				1 2			1 2		
9	小山内将弥	2 2	2	2	3			7 6		1
10	大宮 良介				3			3 3		
11	鈴木 明道				1 2			1 2		
12	長沼 康太				1			1 1		
13	杉山 雄									
チーム合計		2 8	2 2	1 1	12 16	0 0	0 0	17 27	0	4

石川		シュート数&得点数						合計	バ-ソル	
No	氏名	ミドル シュート	7-7 シュート	カット シュート	カン アタック	バ プレー	ペ ナルティ シュート		ファ-ル 誘発	損失
1	市野 貴裕							0		
2	瀬戸 雅士						1	1 1		
3	加藤 彰朗	0 1						0 1		
4	道坂 祐大									1
5	名藤 宏一									
6	西谷 友佑	0 3		1 2				1 5		2
7	村山 慎之介	0 2	0 1	0 2	1 1	0 1		1 7		1
8	横山 大地		0 1					0 1		
9	東 直孝	0 1		1 1	0 1			1 3		
10	本田 典大									
11	三好 秀直									
12	炭田 卓哉									
13	後藤 真也									
チーム合計		0 7	0 2	2 5	1 2	0 2	0 0	3 18	4	0

ゴールキーパーのシュートセーブ		ゴールに飛んだシュート数&ゴールキーパーセーブ数						合計	セーブ率
No	氏名	ミドル	7-7	カット	カン	バ	ペ		
1	篠崎 智彦	6	1	2	0	2		11 14	79%
13	杉山 雄	(途中交代、ただし成績は二人のトータル)							
1	市野 貴裕	4	0	0	2			6 23	26%
10	本田 典大	(途中交代、ただし成績は二人のトータル)							



	1P	2P	3P	4P	計
攻撃回数	11	10	9	12	42
シュート数	7	6	6	8	27
得点	3	4	5	5	17

	1P	2P	3P	4P	計
攻撃回数	13	10	12	13	48
シュート数	4	3	3	8	18
得点	1	1	0	1	3

製作：(財)日本水泳連盟水球委員会

技術部科学研究



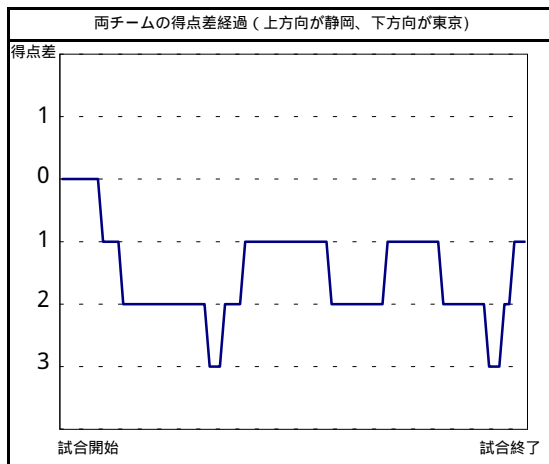
静岡	0	2	1	2
東京	2	1	1	2

5
6

静岡		シュート数&得点数						合計	バール ファール	
No	氏名	ミドル シュート	70-ター シュート	カット シュート	カンター アタック	バール プレー	ペナルティ シュート		誘発	損失
1	森 一平									
2	青島 浩章	1	0		0			1		
3	小栗 良太									
4	山住兼太郎	0			3			3	1	
5	大石 祐輔	0	0					0		
6	山本 宗幸									
7	青島 雄介				1			1		
8	山崎 隼人	0						0	1	
9	港 康晴	0						0		
10	半場 慎平	0						0		
11	青島 愛海									
12	山田 重則									
13	中川原太郎									
チーム合計		17	0	0	4	0	0	5	1	1

東京		シュート数&得点数						合計	バール ファール	
No	氏名	ミドル シュート	70-ター シュート	カット シュート	カンター アタック	バール プレー	ペナルティ シュート		誘発	損失
1	辻 諒一									
2	近藤 恭弘	0						0		
3	木村 真弥								1	
4	中島 潤一									
5	田中 雄吾	1	0		0			1	1	
6	唐木 賢輔	0	3		1			4		
7	笹田 雄大	0	0		0			0		
8	金盛 治人	0						0		
9	川村 亮介	0	0					0		
10	小原 肇									
11	町田 洋平			0	1			1		
12	大崎 隼	0	0					0		
13	棚村 英行									
チーム合計		11	3	0	2	0	0	6	1	1

ゴールキーパーのシュートセーブ		ゴールに飛んだシュート数&ゴールキーパーセーブ数						合計	セーブ率
No	氏名	ミドル	70-ター	カット	カンター	バール	ペナルティ		
1	森 一平	4	4		0			8	57%
13	中川原太郎	(途中交代、ただし成績は二人のトータル)						14	
1	辻 諒一	9			0			9	64%
13	棚村 英行	(途中交代、ただし成績は二人のトータル)						14	



	1P	2P	3P	4P	計
攻撃回数	10	11	12	12	45
シュート数	5	7	7	6	25
得点	0	2	1	2	5

	1P	2P	3P	4P	計
攻撃回数	10	10	11	11	42
シュート数	6	8	9	3	26
得点	2	1	1	2	6

製作：(財)日本水泳連盟水球委員会

技術部科学研究



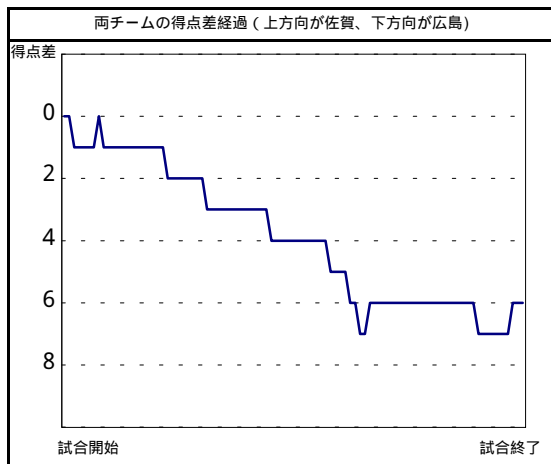
佐賀	1	0	1	1
広島	3	2	3	1

3
9

佐賀		シュート数&得点数							バ-ソル	
No	氏名	ミドル シュート	70-ター シュート	カット シュート	カンター アタック	パワー プレー	ペナルティ シュート	合計	ファール 誘発	損失
1	溝江 芳彰									
2	松尾 直樹	0 1						0 1		
3	川久保 稔	0 1		0 2				0 3	1	
4	佐藤 一也								1	1
5	原口 泰博	0 3	0 3	0 1	0 1	1 1		1 9		
6	副島 洸一								1	
7	野口 統正	0 1		1 2		1 1		2 4		
8	久地浦 桂辰	0 1				0 1		0 2	1	
9	菘浦 雅人									
10	松本 淳史									
11	山本 順耶									
12	栗山 慎太郎									
13	新ヶ江 和明									
チーム合計		0 7	0 3	1 5	0 1	2 3	0 0	3 19	3	2

広島		シュート数&得点数							バ-ソル	
No	氏名	ミドル シュート	70-ター シュート	カット シュート	カンター アタック	パワー プレー	ペナルティ シュート	合計	ファール 誘発	損失
1	辻井 啓太									
2	長畑 匡紀				1 1			1 1	1	
3	間野 貴行									
4	中野淳太郎	0 2				0 1		0 3	1	
5	山本 昌平									
6	池尾 圭	1 2				1 1		2 3		
7	高崎洋一郎	0 1			0 1			0 2		
8	上司 智善	0 1			1 1			1 2	1	
9	若宮 大裕	1 3						1 3		
10	高原 豪介									
11	中江 亘孝	1 1						1 1	1	
12	澤村宗一郎	2 3			1 2			3 5	1	
13	末田敬志朗									
チーム合計		5 13	0 0	0 0	3 5	1 2	0 0	9 20	2	3

ゴールキーパーのシュートセーブ		ゴールに飛んだシュート数&ゴールキーパーセーブ数							セーブ率	
		ミドル	70-ター	カット	カンター	パワー	ペナルティ	合計		
1	溝江 芳彰	2 7			0 3	0 1		2 11	18%	
13	新ヶ江 和明	(途中交代、ただし成績は二人のトータル)								
1	辻井 啓太	4 4	2 2	4 5	1 1	1 3		12 15	80%	
10	高原 豪介	(途中交代、ただし成績は二人のトータル)								



	1P	2P	3P	4P	計
攻撃回数	12	12	10	13	47
シュート数	4	5	5	5	19
得点	1	0	1	1	3

	1P	2P	3P	4P	計
攻撃回数	10	12	11	10	43
シュート数	7	6	3	4	20
得点	3	2	3	1	9

製作：(財)日本水泳連盟水球委員会

技術部科学研究



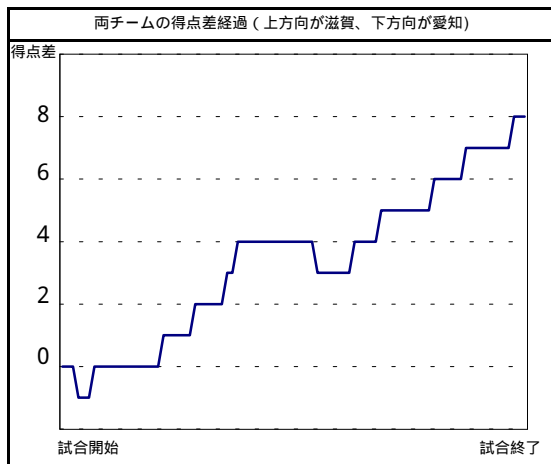
滋賀	2	3	2	3
愛知	1	0	1	0

10
2

滋賀		シュート数&得点数							合計	バール ファール 誘発 損失	
No	氏名	ミドル シュート	ゴール シュート	カット シュート	カウンター アタック	パワー プレー	ペナルティ シュート	バール 誘発		損失	
1	湯本 瞬二										
2	清水 乙哉										
3	北山 裕晃										
4	成田 伸泰		1	1	1			3			
5	清水 安治		1		1			2		1	
6	寺田 利貴										
7	落合 佳太				2			2			
8	木口 雅司										
9	中野 功規	0		1	1			2			
10	仁添 克弥									1	
11	山口 真	1		0				1			
12	玉木 孝哉										
13	小林 広尚										
チーム合計		1/4	2/5	2/5	5/5	0/0	0/0	10/19		0	2

愛知		シュート数&得点数							合計	バール ファール 誘発 損失	
No	氏名	ミドル シュート	ゴール シュート	カット シュート	カウンター アタック	パワー プレー	ペナルティ シュート	バール 誘発		損失	
1	加藤 真澄										
2	矢野 弘和	0				1		1			
3	脇田 典明	0					0	0		2	
4	梅田 光	0			0			0			
5	郷司廣之進										
6	若林 大亮										
7	神谷浩太郎										
8	種村 友宏										
9	李 栄顕										
10	後藤 邦彦	0			1			1			
11	伊藤 匠										
12	矢野 将光										
13	奥村 隼人										
チーム合計		0/8	0/0	0/0	1/3	1/2	0/0	2/13		2	0

ゴールキーパーのシュートセーブ		ゴールに飛んだシュート数&ゴールキーパーセーブ数							合計	セーブ率
No	氏名	ミドル	ゴール	カット	カウンター	パワー	ペナルティ			
1	湯本 瞬二	6			1	1		8	80%	
12	玉木 孝哉	(途中交代、ただし成績は二人のトータル)								10
1	加藤 真澄	2	3	3	0			8	44%	
		3	5	5	5			16		



	1P	2P	3P	4P	計
攻撃回数	9	11	11	9	40
シュート数	4	6	5	4	19
得点	2	3	2	3	10

	1P	2P	3P	4P	計
攻撃回数	11	12	11	10	44
シュート数	4	4	3	2	13
得点	1	0	1	0	2

製作：(財)日本水泳連盟水球委員会

技術部科学研究





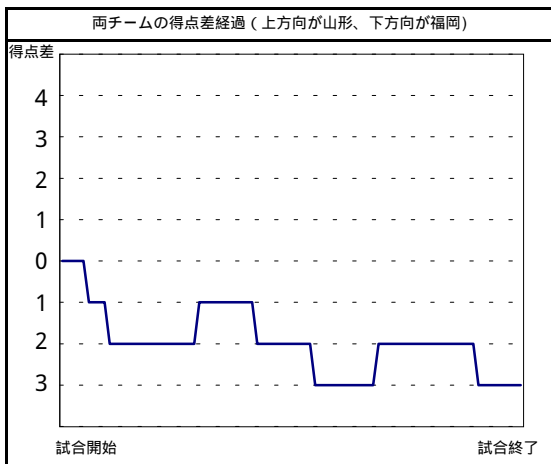
山形	0	1	1	0
福岡	2	1	1	1

2
5

山形		シュート数&得点数							バ-ソル	
No	氏名	ミドル シュート	フ-ター シュート	カット シュート	カンター アタック	バ- プレー	ペ-ナルティ シュート	合計	ファ-ル 誘発	損失
1	小玉健太郎							0		
2	中嶋 邦尋	0 2	0 1					3	1	
3	安達 宏司	0 1		0 1				2	1	
4	菅原 社大	1 3		0 1	0 1	1 1		6		
5	菅原 剛	0 4						4		
6	庄司 諭	0 3	0 3	0 1	0 2			9	1	
7	奈良崎有人	0 1						0		
8	吉本 達哉									
9	村上 卓也									
10	勝見 智嗣									
11	阿部 晃三									
12	佐藤 聡太									
13	渡邊 雄一									
チーム合計		1 14	0 4	0 3	0 3	1 1	0 0	2 25	2	1

福岡		シュート数&得点数							バ-ソル	
No	氏名	ミドル シュート	フ-ター シュート	カット シュート	カンター アタック	バ- プレー	ペ-ナルティ シュート	合計	ファ-ル 誘発	損失
1	鬼本 慎児							2		
2	谷川 浩一	2 6			1 5			3		
3	古館 龍也	0 3						0		
4	口石 龍弥	0 5			2 3			2	1	
5	永田 達哉	0 1						0		
6	大津 優樹									
7	関 直之	0 2				0 1		0		
8	若崎 大和									
9	山方 雄太		0 2					0	1	1
10	後藤幸一郎	0 4						0		
11	高田 裕基									
12	進藤 久史									
13	永田 空									
チーム合計		2 21	0 2	0 0	3 8	0 1	0 0	5 32	1	2

ゴールキーパーのシュートセーブ		ゴールに飛んだシュート数&ゴールキーパーセーブ数							セーブ率
No	氏名	ミドル	フ-ター	カット	カンター	バ-	ペ-ナルティ	合計	
1	小玉健太郎	11 13	1 1		4 7	1 1		17 22	77%
1	鬼本 慎児	5 6	2 2	2 2	1 1	0 1		10 12	83%



	1P	2P	3P	4P	計
攻撃回数	9	10	11	12	42
シュート数	6	5	8	7	26
得点	0	1	1	0	2

	1P	2P	3P	4P	計
攻撃回数	11	10	10	12	43
シュート数	7	8	8	9	32
得点	2	1	1	1	5

製作：(財)日本水泳連盟水球委員会

技術部科学研究



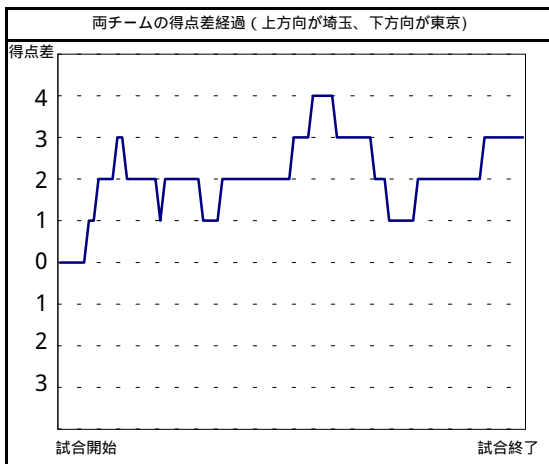
埼玉	4	1	2	2
東京	2	1	3	0

9
6

埼玉		シュート数&得点数							バ-ソル ファ-ル 誘発 損失	
No	氏名	ミドル シュート	フ-ター シュート	カット シュート	カンター アタック	バ- プレー	ペ-ナルティ シュート	合計		
1	篠崎 智彦									
2	石川 聖				0			0		1
3	里見 達矢				1			1		
4	大貫 剛	0	0	2	2			4	2	
5	鈴木 毅	0						0		1
6	浜田 慎平				1			1		
7	浜田 卓	0			3			0		1
8	若松 弘樹		1					1		1
9	小山内将弥		1	1	0			2		
10	大宮 良介	0			1			0	1	1
11	鈴木 明道					1		1		1
12	長沼 康太		0					0		
13	杉山 雄		1					1		
チーム合計		0	2	3	3	1	0	9	3	6

東京		シュート数&得点数							バ-ソル ファ-ル 誘発 損失	
No	氏名	ミドル シュート	フ-ター シュート	カット シュート	カンター アタック	バ- プレー	ペ-ナルティ シュート	合計		
1	辻 諒一									
2	近藤 恭弘				0			0		
3	木村 真弥				1			1		
4	中島 潤一									
5	田中 雄吾	0			1	1		2	2	1
6	唐木 賢輔	0	0	0	0	1		1	2	
7	笹田 雄大		1					1		
8	金盛 治人									
9	川村 亮介									
10	小原 肇									
11	町田 洋平		0		1			1	1	2
12	大崎 隼					1		1		
13	棚村 英行									
チーム合計		0	1	0	2	3	0	6	5	3

ゴールキーパーのシュートセーブ		ゴールに飛んだシュート数&ゴールキーパーセーブ数							セーブ率	
		ミドル	フ-ター	カット	カンター	バ-	ペ-ナルティ	合計		
1	篠崎 智彦	2	2	3	1	2		10	63%	
13	杉山 雄	(途中交代、ただし成績は二人のトータル)								
1	辻 諒一	4	1	0	2	0		7	44%	
13	棚村 英行	(途中交代、ただし成績は二人のトータル)								



	1P	2P	3P	4P	計
攻撃回数	10	11	11	13	45
シュート数	6	4	7	7	24
得点	4	1	2	2	9

	1P	2P	3P	4P	計
攻撃回数	12	12	13	11	48
シュート数	4	4	9	4	21
得点	2	1	3	0	6

製作：(財)日本水泳連盟水球委員会

技術部科学研究



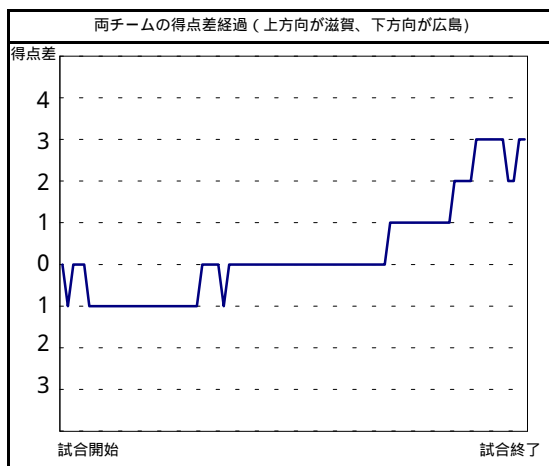
滋賀	1	2	0	4
広島	2	1	0	1

7
4

滋賀		シュート数&得点数							合計	バール フール	
No	氏名	ミドル シュート	70-ター シュート	カット シュート	カンター アタック	バール プレー	ペナルティ シュート	バール 誘発		フール 損失	
1	湯本 瞬二										
2	清水 乙哉										
3	北山 裕晃										
4	成田 伸泰		3				1	4			
5	清水 安治		0	0			1	1			
6	寺田 利貴		1	1			1	3			
7	落合 佳太	0						0			1
8	木口 雅司	2						2			1
9	中野 功規				0			0			
10	仁添 克弥	0			2			2			
11	山口 真	0	0	1	1			2			
12	玉木 孝哉	1	2	1	1			5			
13	小林 広尚										
チーム合計		0	3	1	1	0	2	7			1
		4	11	2	3	0	2	22			1

広島		シュート数&得点数							合計	バール フール	
No	氏名	ミドル シュート	70-ター シュート	カット シュート	カンター アタック	バール プレー	ペナルティ シュート	バール 誘発		フール 損失	
1	辻井 啓太										
2	長畑 匡紀	0	0			1		1			1
3	間野 貴行				1			1			
4	中野 淳太郎	1	0	0				1			
5	山本 昌平										
6	池尾 圭										
7	高崎 洋一郎										1
8	上司 智善	0		1				1			
9	若宮 大裕	0						0			
10	高原 豪介	1						1			
11	中江 亘孝										
12	澤村 宗一郎										
13	末田 敬志朗										
チーム合計		1	0	1	1	1	0	4			1
		10	2	3	1	1	0	17			1

ゴールキーパーのシュートセーブ		ゴールに飛んだシュート数&ゴールキーパーセーブ数							合計	セーブ率
No	氏名	ミドル	70-ター	カット	カンター	バール	ペナルティ			
1	湯本 瞬二	6		1	0	0		7	64%	
1	辻井 啓太	1	4	1	1	0		7	50%	
10	高原 豪介							7		
(途中交代、ただし成績は二人のトータル)										



	1P	2P	3P	4P	計
攻撃回数	8	10	8	13	39
シュート数	2	5	5	10	22
得点	1	2	0	4	7

	1P	2P	3P	4P	計
攻撃回数	10	11	9	14	44
シュート数	3	2	4	8	17
得点	2	1	0	1	4

製作：(財)日本水泳連盟水球委員会

技術部科学研究



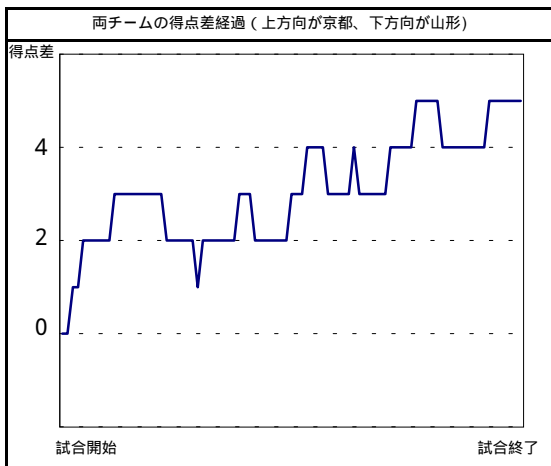
京都	3	2	4	2
山形	1	2	2	1

11
6

京都		シュート数&得点数							バール ファール 誘発 損失	
No	氏名	ミドル シュート	ポーター シュート	カットイン シュート	カウンター アタック	パワー プレー	ペナルティ シュート	合計		
1	雲井 邦幸									
2	榎本 裕介									
3	白崎 友也	0 2			1 1	0 1		1 4		1
4	田中 義人									
5	永野 達也									
6	本田 武瑠			2 2	1 1	1 1		4 4	2	1
7	渡邊 泰典	1 1	0 2	0 1	2 6	0 1		3 11		
8	格谷 康平				1 3			1 3	1	
9	雲井 紀貴									
10	芝山 力哉					1 1		1 1		1
11	筈井 翔太				1 3			1 3	1	1
12	岡 寛樹									
13	山根 渉									
チーム合計		1 3	0 2	2 3	6 14	2 4	0 0	11 26	4	4

山形		シュート数&得点数							バール ファール 誘発 損失	
No	氏名	ミドル シュート	ポーター シュート	カットイン シュート	カウンター アタック	パワー プレー	ペナルティ シュート	合計		
1	小玉健太郎									
2	中嶋 邦尋				1 1			1 1		2
3	安達 宏司				0 1			0 1		
4	菅原 社大	0 1		0 1	1 2	1 2		2 6	1	1
5	菅原 剛	0 1				1 1		1 2		1
6	庄司 諭		0 4					0 4	3	
7	奈良崎有人			2 2				2 2		
8	吉本 達哉									
9	村上 卓也									
10	勝見 智嗣									
11	阿部 晃三									
12	佐藤 聡太									
13	渡邊 雄一									
チーム合計		0 2	0 4	2 3	2 4	2 3	0 0	6 16	4	4

ゴールキーパーのシュートセーブ		ゴールに飛んだシュート数&ゴールキーパーセーブ数							セーブ率	
No	氏名	ミドル	ポーター	カットイン	カウンター	パワー	ペナルティ	合計		
1	雲井 邦幸	1 1	1 1	1 3	1 3	1 3		5 11		45%
1	小玉健太郎	1 2	1 1	1 3	6 12	1 3		10 21		48%



	1P	2P	3P	4P	計
攻撃回数	11	9	11	12	43
シュート数	5	6	7	8	26
得点	3	2	4	2	11

	1P	2P	3P	4P	計
攻撃回数	9	10	12	11	42
シュート数	3	3	6	4	16
得点	1	2	2	1	6

製作：(財)日本水泳連盟水球委員会

技術部科学研究



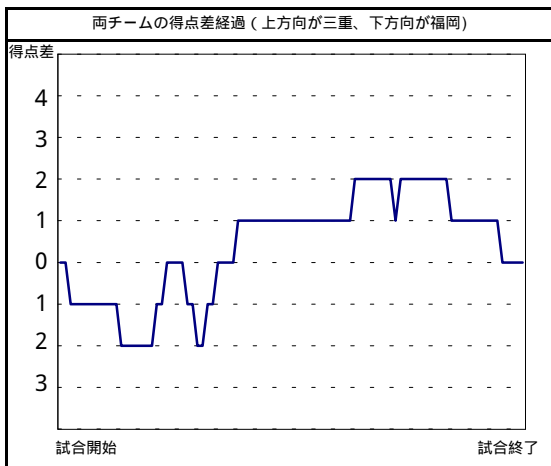
三重	2	3	1	1
福岡	2	2	0	3

7
7

No	氏名	シュート数&得点数						合計	バ-ソル	
		ミドル シュート	7-ター シュート	カット シュート	カンター アタック	バ- プレー	ペ-ナルティ シュート		ファ-ル	誘発 損失
1	久保田将之									
2	真金 亮太								1	
3	村岡 秀晃									
4	溝上 慶介	0 2		1 1		0 1	1 4			
5	石川 尊雄	1 1		1 2	1 2	1 3	4 8		2	
6	津川 大和									
7	菅野 達也	0 1		0 1			0 2		1	1
8	田中 佑麻									
9	西田 麗人									
10	佐藤 智大	0 2					0 2			
11	田中 大貴		0 1				0 1			
12	山中 大輝		2 4				2 4		1	
13	斎藤 将太									
チーム合計		1 6	2 5	2 4	1 2	1 4	0 21	7	3	3

No	氏名	シュート数&得点数						合計	バ-ソル	
		ミドル シュート	7-ター シュート	カット シュート	カンター アタック	バ- プレー	ペ-ナルティ シュート		ファ-ル	誘発 損失
1	鬼本 慎児									
2	谷川 浩一	1 4				1 1	2 5			
3	古館 龍也	0 3			1 1		1 4		1	
4	口石 龍弥	1 1			1 1		2 2		1	1
5	永田 達哉	0 1					0 1			
6	大津 優樹									
7	関 直之	0 1					0 1		1	
8	若崎 大和									
9	山方 雄太		1 1			1 1	2 2			
10	後藤幸一郎	0 1					0 1		1	
11	高田 裕基									
12	進藤 久史									
13	永田 空									
チーム合計		2 11	1 1	0 0	2 2	2 2	0 16	7	2	3

ゴールキーパーのシュートセーブ		ゴールに飛んだシュート数&ゴールキーパーセーブ数						合計	セーブ率
		ミドル	7-ター	カット	カンター	バ-	ペ-ナルティ		
1	久保田将之	5 7	0 1		0 2	0 2		5 12	42%
1	鬼本 慎児	2 3	2 4	0 2	1 2	1 2		6 13	46%



	1P	2P	3P	4P	計
攻撃回数	12	11	9	13	45
シュート数	7	5	5	4	21
得点	2	3	1	1	7

	1P	2P	3P	4P	計
攻撃回数	10	10	10	13	43
シュート数	5	2	2	7	16
得点	2	2	0	3	7

製作：(財)日本水泳連盟水球委員会

技術部科学研究



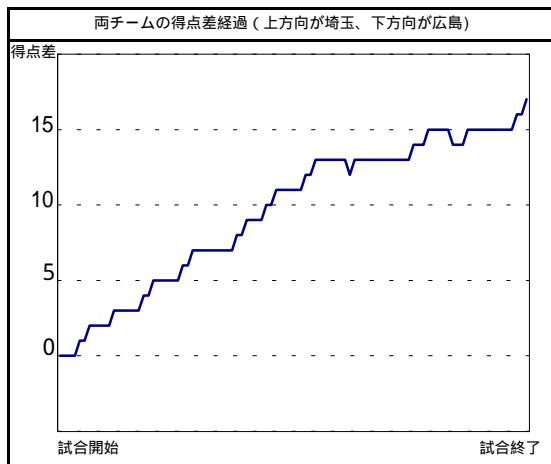
埼玉	5	6	3	5
広島	0	0	1	1

19
2

埼玉		シュート数&得点数							合計	バール ファール 誘発 損失	
No	氏名	ミドル シュート	70-ター シュート	カット シュート	カンター アタック	バール プレー	ペナルティ シュート	合計		誘発	損失
1	篠崎 智彦				1			1			
2	石川 聖	0			2			2			
3	里見 達矢				0			0			
4	大貫 剛			2	0			2			
5	鈴木 毅			0	1			1			
6	浜田 慎平			1	1	0		2	1		
7	浜田 卓	1			1			2		1	
8	若松 弘樹	0	1	1	2	1		5	1		
9	小山内将弥		0		0			0			
10	大宮 良介	2				1		3			
11	鈴木 明道	0		0	1			1			
12	長沼 康太		3					3			
13	杉山 雄										
チーム合計		3	4	3	7	2	0	19	2	1	

広島		シュート数&得点数							合計	バール ファール 誘発 損失	
No	氏名	ミドル シュート	70-ター シュート	カット シュート	カンター アタック	バール プレー	ペナルティ シュート	合計		誘発	損失
1	辻井 啓太				1			1			
2	長畑 匡紀	0	0	1				1		1	
3	間野 貴行										
4	中野淳太郎	0		0				0		1	
5	山本 昌平										
6	池尾 圭										
7	高崎洋一郎	0						0			
8	上司 智善	0		0				0			
9	若宮 大裕										
10	高原 豪介										
11	中江 亘孝		0					0	1		
12	澤村宗一郎	0		1				1			
13	末田敬志朗										
チーム合計		0	0	2	0	0	0	2	1	2	

ゴールキーパーのシュートセーブ		ゴールに飛んだシュート数&ゴールキーパーセーブ数							合計	セーブ率
No	氏名	ミドル	70-ター	カット	カンター	バール	ペナルティ	合計		
1	篠崎 智彦	7		3				10	83%	
13	杉山 雄	(途中交代、ただし成績は二人のトータル)								
1	辻井 啓太	3	2	2	3	1		11	37%	
10	高原 豪介	(途中交代、ただし成績は二人のトータル)								



	1P	2P	3P	4P	計
攻撃回数	12	11	12	13	48
シュート数	11	10	9	9	39
得点	5	6	3	5	19

	1P	2P	3P	4P	計
攻撃回数	10	12	10	12	44
シュート数	5	4	4	6	19
得点	0	0	1	1	2

製作：(財)日本水泳連盟水球委員会

技術部科学研究



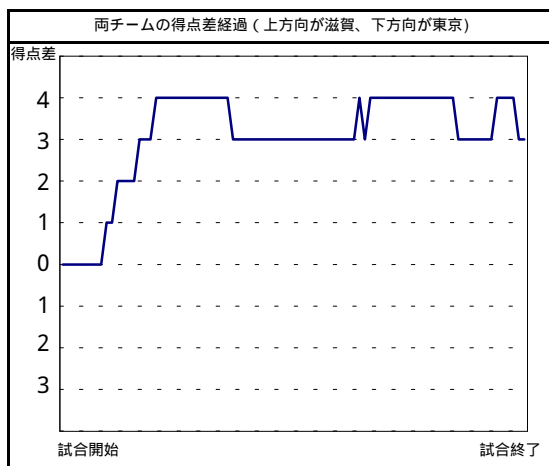
滋賀	4	0	2	1
東京	0	1	1	2

7
4

滋賀		シュート数&得点数							バール ファール 誘発 損失	
No	氏名	ミドル シュート	70-ター シュート	カット シュート	カウンター アタック	パワー プレー	ペナルティ シュート	合計		
1	湯本 瞬二									
2	清水 乙哉									
3	北山 裕晃									
4	成田 伸泰		1					1		1
5	清水 安治	1	1		1			3		
6	寺田 利貴					0		0		
7	落合 佳太	0		1		1		2		
8	木口 雅司									
9	中野 功規			0		0		0	1	1
10	仁添 克弥	0						0		1
11	山口 真				1			1	2	
12	玉木 孝哉									
13	小林 広尚									
チーム合計		1/3	2/7	1/2	2/2	1/3	0/0	7/17	3	3

東京		シュート数&得点数							バール ファール 誘発 損失	
No	氏名	ミドル シュート	70-ター シュート	カット シュート	カウンター アタック	パワー プレー	ペナルティ シュート	合計		
1	辻 諒一									
2	近藤 恭弘	0		0				0		1
3	木村 真弥	1						1		
4	中島 潤一									
5	田中 雄吾	0	1					1		
6	唐木 賢輔	0	0			0		0	2	1
7	笹田 雄大	0	0	0	0	1		1		
8	金盛 治人	0	0					0		
9	川村 亮介									
10	小原 肇	0						0		
11	町田 洋平	0			1			1		
12	大崎 隼	0				0		0	1	1
13	棚村 英行									
チーム合計		1/12	1/4	0/2	1/2	1/3	0/0	4/23	3	3

ゴールキーパーのシュートセーブ		ゴールに飛んだシュート数&ゴールキーパーセーブ数							セーブ率	
		ミドル	70-ター	カット	カウンター	パワー	ペナルティ	合計		
1	湯本 瞬二	5/6	2/3	1/1	0/1	2/3		10/14	71%	
1	辻 諒一	1/2	1/3	0/1	0/2	0/1		2/9	22%	
13	棚村 英行	(途中交代、ただし成績は二人のトータル)								



	1P	2P	3P	4P	計
攻撃回数	11	9	10	9	39
シュート数	5	3	3	6	17
得点	4	0	2	1	7

	1P	2P	3P	4P	計
攻撃回数	11	11	10	10	42
シュート数	3	8	5	7	23
得点	0	1	1	2	4

製作：(財)日本水泳連盟水球委員会

技術部科学研究



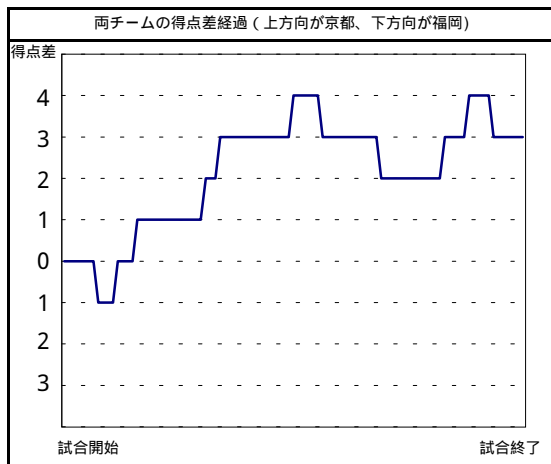
京都	2	2	1	2
福岡	1	0	2	1

7
4

京都		シュート数&得点数							バール	
No	氏名	ミドルシュート	フッターシュート	カットインシュート	カウンターアタック	パワープレー	ペナルティシュート	合計	ファール誘発	損失
1	雲井 邦幸							0		
2	榎本 裕介		0					1	1	1
3	白崎 友也	0					1	1		
4	田中 義人									
5	永野 達也									
6	本田 武瑠	0	0	0		1		1		
7	渡邊 泰典	0	0	0	1	1		2		1
8	格谷 康平			1	1			2	1	1
9	雲井 紀貴									
10	芝山 力哉			0		1		1	1	1
11	筈井 翔太	0			0			0	1	
12	岡 寛樹									
13	山根 渉									
チーム合計		0	0	1	2	3	1	7	4	4

福岡		シュート数&得点数							バール	
No	氏名	ミドルシュート	フッターシュート	カットインシュート	カウンターアタック	パワープレー	ペナルティシュート	合計	ファール誘発	損失
1	鬼本 慎児							0		
2	谷川 浩一	0	0	0		0		0	1	
3	古館 龍也	0	0	0	1	0		1	1	1
4	口石 龍弥				0			0		
5	永田 達哉									
6	大津 優樹									
7	関 直之					1		1	1	1
8	若崎 大和									
9	山方 雄太								1	2
10	後藤幸一郎	1			1			2		
11	高田 裕基									
12	進藤 久史		0					0		
13	永田 空		3					3		
チーム合計		1	0	0	2	1	0	4	4	4

ゴールキーパーのシュートセーブ		ゴールに飛んだシュート数&ゴールキーパーセーブ数							セーブ率	
No	氏名	ミドル	フッター	カットイン	カウンター	パワー	ペナルティ	合計	セーブ	率
1	雲井 邦幸	2	4		1	1		8	12	67%
1	鬼本 慎児	2		2	0	0	0	4	11	36%



	1P	2P	3P	4P	計
攻撃回数	11	11	10	12	44
シュート数	7	2	4	5	18
得点	2	2	1	2	7

	1P	2P	3P	4P	計
攻撃回数	10	9	14	14	47
シュート数	5	5	6	5	21
得点	1	0	2	1	4

製作：(財)日本水泳連盟水球委員会  
技術部科学研究





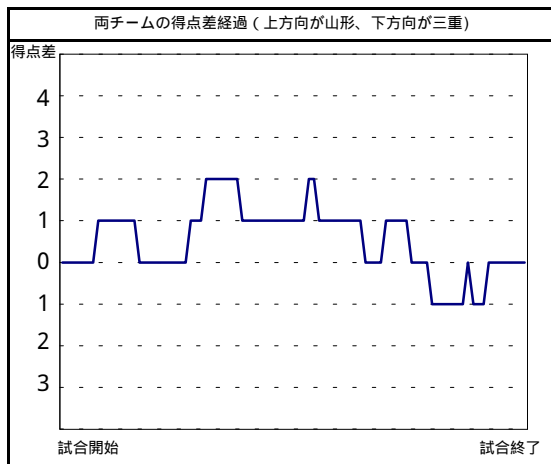
山形	1	2	1	3
三重	1	1	2	3

7
7

山形		シュート数&得点数							合計	バール ファール	
No	氏名	ミドル シュート	ポーター シュート	カットイン シュート	カウンター アタック	パワー プレー	ペナルティ シュート	誘発		損失	
1	小玉健太郎			0	0	0		0			
2	中嶋 邦尋			1	1	1		3			
3	安達 宏司			1				1		2	
4	菅原 社大		0			4		4	1		
5	菅原 剛					1		1		1	
6	庄司 諭		1					1	8		
7	奈良崎有人									1	
8	吉本 達哉	0			0			0			
9	村上 卓也										
10	勝見 智嗣										
11	阿部 晃三										
12	佐藤 聡太										
13	渡邊 雄一										
チーム合計		0 1	1 3	1 2	0 2	5 7	0 0	7 15	9	4	

三重		シュート数&得点数							合計	バール ファール	
No	氏名	ミドル シュート	ポーター シュート	カットイン シュート	カウンター アタック	パワー プレー	ペナルティ シュート	誘発		損失	
1	久保田将之				0			0			
2	真金 亮太	0			1			1		2	
3	村岡 秀晃										
4	溝上 慶介	0						0		1	
5	石川 尊雄	0	1	1	0			2	2	1	
6	津川 大和	0						0		2	
7	菅野 達也	0			0	2		2	1		
8	田中 佑麻										
9	西田 麗人										
10	佐藤 智大	0			0	0		0		3	
11	田中 大真	0		1				1			
12	山中 大輝		2					2	1		
13	斎藤 将太										
チーム合計		0 15	3 6	2 3	0 4	2 4	0 0	7 32	4	9	

ゴールキーパーのシュートセーブ		ゴールに飛んだシュート数&ゴールキーパーセーブ数							合計	セーブ率
No	氏名	ミドル	ポーター	カットイン	カウンター	パワー	ペナルティ			
1	小玉健太郎	6	0	1	1	0		8	53%	
1	久保田将之		1	0	1	1		3	30%	
8	田中 佑麻	(途中交代、ただし成績は二人のトータル)								



	1P	2P	3P	4P	計
攻撃回数	8	8	12	15	43
シュート数	2	2	6	5	15
得点	1	2	1	3	7

	1P	2P	3P	4P	計
攻撃回数	10	8	11	15	44
シュート数	7	7	9	9	32
得点	1	1	2	3	7

製作：(財)日本水泳連盟水球委員会

技術部科学研究



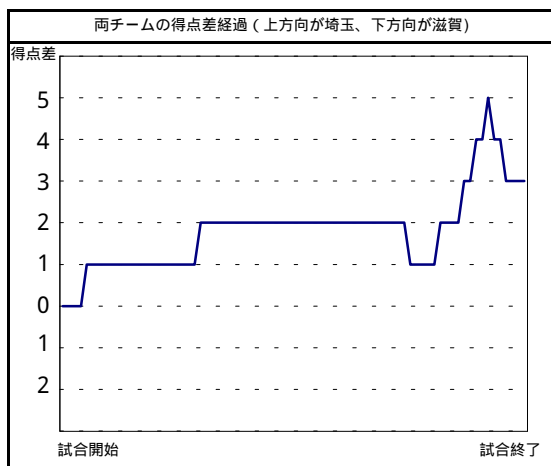
埼玉	1	1	0	4
滋賀	0	0	0	3

6
3

埼玉		シュート数&得点数							合計	バ-ソ-ル	
No	氏名	ミドル シュート	ポ-ター シュート	カット シュート	カンター アタック	バ- プレー	ペ-ナルティ シュート	バ-ソ-ル ファ-ル		誘発 損失	
1	篠崎 智彦							0			
2	石川 聖	0 1						0 1	2	1 2	
3	里見 達矢										
4	大貫 剛	0 2	3 3	0 1	0 1			3 7	1	1	
5	鈴木 毅										
6	浜田 慎平	1 2		0 1				0 1	1	1	
7	浜田 卓	1 1						1 1			
8	若松 弘樹		0 1					0 1			
9	小山内将弥		1 4		0 1			1 5			
10	大宮 良介	0 3						0 3			
11	鈴木 明道	0 1						0 1			
12	長沼 康太		0 1					0 1			
13	杉山 雄										
チーム合計		2 10	4 9	0 2	0 2	0 2	0 0	6 25	3	2	

滋賀		シュート数&得点数							合計	バ-ソ-ル	
No	氏名	ミドル シュート	ポ-ター シュート	カット シュート	カンター アタック	バ- プレー	ペ-ナルティ シュート	バ-ソ-ル ファ-ル		誘発 損失	
1	湯本 瞬二										
2	清水 乙哉										
3	北山 裕晃										
4	成田 伸泰		0 2	1 2				1 4	2	2	
5	清水 安治	0 1		1 1				1 2	1	1	
6	寺田 利貴										
7	落合 佳太										
8	木口 雅司										
9	中野 功規			0 1				0 1			
10	仁添 克弥										
11	山口 真	1 2		0 1				1 3	2	2	
12	玉木 孝哉										
13	小林 広尚										
チーム合計		1 3	0 2	2 5	0 0	0 0	0 0	3 10	2	3	

ゴールキーパーのシュートセーブ		ゴールに飛んだシュート数&ゴールキーパーセーブ数							合計	セーブ率
No	氏名	ミドル	ポ-ター	カット	カンター	バ-	ペ-ナルティ			
1	篠崎 智彦	1 2	1 1	1 3				3 6	50%	
13	杉山 雄	(途中交代、ただし成績は二人のトータル)								
1	湯本 瞬二	5 7	2 6	1 1	1 1			9 15	60%	



	1P	2P	3P	4P	計
攻撃回数	10	9	11	11	41
シュート数	4	7	6	8	25
得点	1	1	0	4	6

	1P	2P	3P	4P	計
攻撃回数	7	8	8	10	33
シュート数	1	2	3	4	10
得点	0	0	0	3	3

製作：(財)日本水泳連盟水球委員会  
技術部科学研究



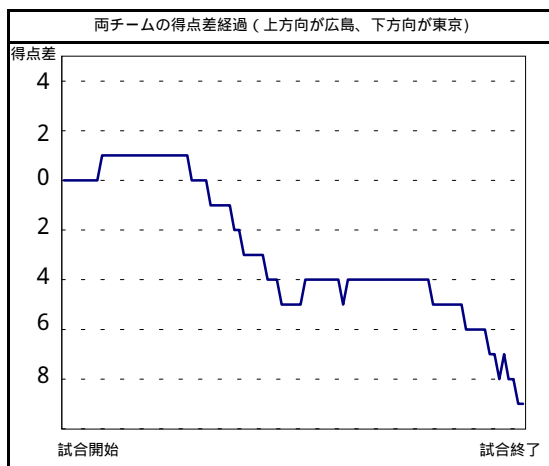
広島	1	0	2	1
東京	0	6	1	6

4
13

広島		シュート数&得点数							バ-ソル	
No	氏名	ミドル シュート	70-ター シュート	カット シュート	カンター アタック	バ- プレー	ペナルティ シュート	合計	ファール 誘発	損失
1	辻井 啓太									
2	長畑 匡紀	0 3	1 1				0 1	1 5		1
3	間野 貴行									
4	中野淳太郎	0 4					0 2	0 6	1	2
5	山本 昌平									
6	池尾 圭									
7	高崎洋一郎	1 2						1 2		
8	上司 智善	0 1					1 1	1 2		1
9	若宮 大裕	0 2			0 1			0 3	1	
10	高原 豪介									
11	中江 亘孝	0 1	0 1					0 2	2	2
12	澤村宗一郎	0 1			1 1			1 2	1	
13	末田敬志朗									
チーム合計		1 14	1 2	1 1	0 1	1 4	0 0	4 22	5	6

東京		シュート数&得点数							バ-ソル	
No	氏名	ミドル シュート	70-ター シュート	カット シュート	カンター アタック	バ- プレー	ペナルティ シュート	合計	ファール 誘発	損失
1	辻 諒一									
2	近藤 恭弘				0 1			0 1		1
3	木村 真弥			1 1	0 1			1 2		
4	中島 潤一					1 1		1 1	1	
5	田中 雄吾	0 1	0 1	0 1	0 1	1 1		1 5	2	1
6	唐木 賢輔	1 6	0 1	0 1		3 4		4 12		1
7	笹田 雄大		0 1					0 1	1	1
8	金盛 治人	0 1			1 1			1 2	2	
9	川村 亮介				1 1			1 1		
10	小原 肇			1 1				1 1		
11	町田 洋平				2 2			2 2		
12	大崎 隼	0 1			1 1			1 2		1
13	棚村 英行									
チーム合計		1 9	0 3	2 4	5 8	5 6	0 0	13 30	6	5

ゴールキーパーのシュートセーブ		ゴールに飛んだシュート数&ゴールキーパーセーブ数							セーブ率		
No	氏名	ミドル	70-ター	カット	カンター	バ-	ペナルティ	合計	セーブ	率	
1	辻 啓太	4 5	1 1	2 4	2 7	0 5		9 22		41%	
10	高原 豪介	(途中交代、ただし成績は二人のトータル)									
1	辻 諒一	9 10	0 1	0 1	1 1	2 3		12 16		75%	



	1P	2P	3P	4P	計
攻撃回数	10	10	12	13	45
シュート数	3	6	6	7	22
得点	1	0	2	1	4

	1P	2P	3P	4P	計
攻撃回数	12	14	10	13	49
シュート数	6	10	4	10	30
得点	0	6	1	6	13

製作：(財)日本水泳連盟水球委員会

技術部科学研究



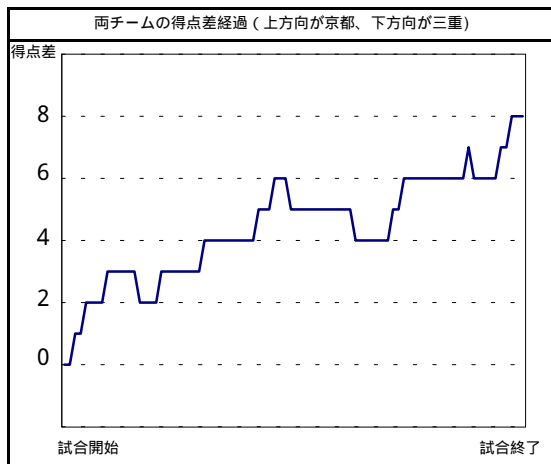
京都	4	3	2	3
三重	1	1	1	1

12
4

京都		シュート数&得点数							バール ファール 誘発 損失	
No	氏名	ミドル シュート	フーター シュート	カットイン シュート	カウンター アタック	パワー プレー	ペナルティ シュート	合計		
1	雲井 邦幸							1		
2	榎本 裕介				1			1		
3	白崎 友也	0		0		3		3		
4	田中 義人									
5	永野 達也	0			1			1		
6	本田 武瑠								1	1
7	渡邊 泰典								1	1
8	格谷 康平	0		0	1	1		2		1
9	雲井 紀貴									
10	芝山 力哉		0		2			2	2	
11	筈井 翔太				3			3		1
12	岡 寛樹									
13	山根 渉									
チーム合計		0	0	0	8	4	0	12	4	4

三重		シュート数&得点数							バール ファール 誘発 損失	
No	氏名	ミドル シュート	フーター シュート	カットイン シュート	カウンター アタック	パワー プレー	ペナルティ シュート	合計		
1	久保田将之							1		
2	真金 亮太					1		1		
3	村岡 秀晃									
4	溝上 慶介	0			0			0		
5	石川 尊雄	0		0		1		1		1
6	津川 大和									
7	菅野 達也	0		2				2	2	
8	田中 佑麻									
9	西田 麗人									
10	佐藤 智大					0		0	1	1
11	田中 大貴								1	1
12	山中 大輝	0	0					0		1
13	斎藤 将太									
チーム合計		0	0	2	0	2	0	4	4	4

ゴールキーパーのシュートセーブ		ゴールに飛んだシュート数&ゴールキーパーセーブ数							セーブ率	
No	氏名	ミドル	フーター	カットイン	カウンター	パワー	ペナルティ	合計		
1	雲井 邦幸	2	2	0	1	0		5	9	56%
1	久保田将之	1		1	0	0		2	14	14%



	1P	2P	3P	4P	計
攻撃回数	10	11	8	10	39
シュート数	6	4	4	6	20
得点	4	3	2	3	12

	1P	2P	3P	4P	計
攻撃回数	11	11	10	11	43
シュート数	5	2	4	6	17
得点	1	1	1	1	4

製作：(財)日本水泳連盟水球委員会

技術部科学研究



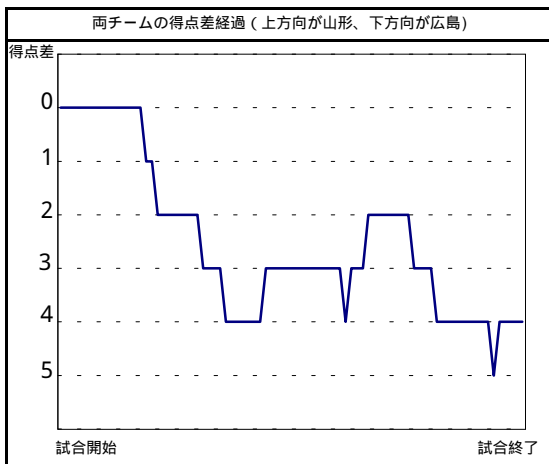
山形	0	1	2	1
広島	2	2	1	3

4
8

山形		シュート数&得点数						合計	バ-ソル	
No	氏名	ミドル シュート	70-ター シュート	カット シュート	カンター アタック	バ- プレー	ペ-ナルティ シュート		ファール 誘発	損失
1	小玉健太郎							0		
2	中嶋 邦尋	0 2						2		
3	安達 宏司	0 2						0		
4	菅原 社大	0 2		1 1		1 1		2	1	1
5	菅原 剛	0 3		0 1				0	3	
6	庄司 諭		1 2			1 1		2		
7	奈良崎有人			0 1	0 1			0		
8	吉本 達哉	0 3						0		
9	村上 卓也									
10	勝見 智嗣									
11	阿部 晃三									
12	佐藤 聡太									
13	渡邊 雄一									
チーム合計		0 12	1 2	1 3	0 1	2 2	0 0	4 20	4	1

広島		シュート数&得点数						合計	バ-ソル	
No	氏名	ミドル シュート	70-ター シュート	カット シュート	カンター アタック	バ- プレー	ペ-ナルティ シュート		ファール 誘発	損失
1	辻井 啓太									
2	長畑 匡紀	0 3	1 1		1 1		0 1	2 6		
3	間野 貴行				1 1			1 1		1
4	中野淳太郎	0 4		0 1	1 2			1 7	1	1
5	山本 昌平									2
6	池尾 圭									
7	高崎洋一郎									
8	上司 智善	1 2		1 1				2 3		
9	若宮 大裕	0 3						0 3		
10	高原 豪介									
11	中江 亘孝	0 1						0 1		
12	澤村宗一郎	1 5		1 2				2 7		1
13	末田敬志朗									
チーム合計		2 18	1 1	2 4	3 4	0 1	0 0	8 28	1	4

ゴールキーパーのシュートセーブ		ゴールに飛んだシュート数&ゴールキーパーセーブ数						合計	セーブ率	
No	氏名	ミドル	70-ター	カット	カンター	バ-	ペ-ナルティ			
1	小玉健太郎	9 11	0 1	1 3	1 4			11 19	58%	
1	辻井 啓太	7 7	1 2	2 3	1 1	0 2		11 15	73%	
10	高原 豪介	(途中交代、ただし成績は二人のトータル)								



	1P	2P	3P	4P	計
攻撃回数	10	9	12	10	41
シュート数	8	4	6	2	20
得点	0	1	2	1	4

	1P	2P	3P	4P	計
攻撃回数	9	9	9	10	37
シュート数	7	8	5	8	28
得点	2	2	1	3	8

製作：(財)日本水泳連盟水球委員会

技術部科学研究



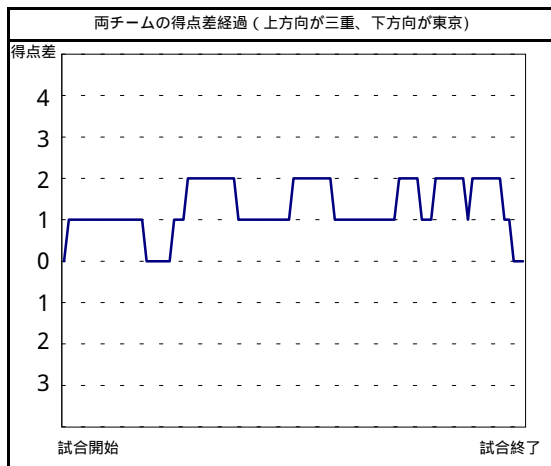
三重	3	1	1	2
東京	1	1	1	4

7
7

No	氏名	シュート数&得点数							合計	バ-ソル	
		ミドル シュート	70-ター シュート	カット シュート	カット アタック	バ- プレー	ペナルティ シュート	フール 誘発		損失	
1	久保田将之										
2	真金 亮太	0 2						0 2			1
3	村岡 秀晃	0 1						0 1			1
4	溝上 慶介	0 1		1 1		0 1		1 3		1	
5	石川 尊雄	0 2	0 1	1 1	1 1	1 2		3 7		3	1
6	津川 大和										
7	菅野 達也	0 4	0 1	0 1		2 2		2 8		3	2
8	田中 佑麻										
9	西田 麗人										
10	佐藤 智大	0 1				0 1		0 2			1
11	田中 大貴		0 1					0 1		2	
12	山中 大輝		1 2					1 2			1
13	齋藤 将太										
チーム合計		0 11	1 5	2 3	1 1	3 6	0 0	7 26		9	7

No	氏名	シュート数&得点数							合計	バ-ソル	
		ミドル シュート	70-ター シュート	カット シュート	カット アタック	バ- プレー	ペナルティ シュート	フール 誘発		損失	
1	辻 諒一										
2	近藤 恭弘	0 1				0 1		0 2			
3	木村 真弥			0 1	0 1			0 2			
4	中島 潤一	0 1						0 1		1	
5	田中 雄吾		0 1					0 1		1	
6	唐木 賢輔	1 1	1 2			1 1		3 4		1	
7	笹田 雄大		0 1		1 1	1 2		2 4		1	1
8	金盛 治人					0 2		0 2			2
9	川村 亮介									1	1
10	小原 肇										1
11	町田 洋平		0 1	0 1	1 2			1 4		1	
12	大崎 隼				0 2	1 2		1 4		1	2
13	棚村 英行										2
チーム合計		1 3	1 5	0 2	2 6	3 8	0 0	7 24		7	9

ゴールキーパーのシュートセーブ		ゴールに飛んだシュート数&ゴールキーパーセーブ数						合計	セーブ率
		ミドル	70-ター	カット	カット	バ-	ペナルティ		
1	久保田将之	2 3	3 4	2 2	2 4	1 4		10 17	59%
13	棚村 英行	6 6	1 2	0 2	0 1	3 6		10 17	59%



三重の攻撃プロフィール

	1P	2P	3P	4P	計
攻撃回数	13	13	12	11	49
シュート数	8	8	6	4	26
得点	3	1	1	2	7

東京の攻撃プロフィール

	1P	2P	3P	4P	計
攻撃回数	15	10	10	15	50
シュート数	6	4	5	9	24
得点	1	1	1	4	7

製作：(財)日本水泳連盟水球委員会

技術部科学研究



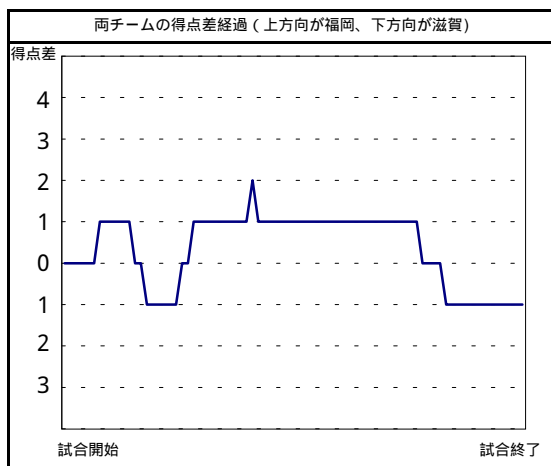
福岡	1	3	0	0
滋賀	2	1	0	2

4
5

福岡		シュート数&得点数						合計	バ-ソル	
No	氏名	ミドル シュート	70-ター シュート	カット シュート	カンター アタック	バ- プレー	ペナルティ シュート		ファール 誘発	損失
1	鬼本 慎児					0		1		
2	谷川 浩一	1 6				1		7	2	1
3	古館 龍也	0 2				1		1	3	
4	口石 龍弥	0 3				0		0		
5	永田 達哉	0 1				0		0		
6	大津 優樹									
7	関 直之									1
8	若崎 大和									
9	山方 雄太	0 1	0 2					0	1	
10	後藤幸一郎	0 1			1	1		2		
11	高田 裕基									
12	進藤 久史									
13	永田 空									
チーム合計		1 14	0 2	0 0	1 1	2 5	0 0	4 22	6	2

滋賀		シュート数&得点数						合計	バ-ソル	
No	氏名	ミドル シュート	70-ター シュート	カット シュート	カンター アタック	バ- プレー	ペナルティ シュート		ファール 誘発	損失
1	湯本 瞬二									
2	清水 乙哉									
3	北山 裕晃									
4	成田 伸泰	0 1	0 1			1 2		1	2	2
5	清水 安治		0 1	2 2				2		
6	寺田 利貴									
7	落合 佳太	0 1						0		1
8	木口 雅司									
9	中野 功規	0 1	1 2					1		3
10	仁添 克弥									
11	山口 真	0 2	1 1		0 1			1		
12	玉木 孝哉									
13	小林 広尚									
チーム合計		0 5	2 5	2 2	0 1	1 2	0 0	5 15	2	6

ゴールキーパーのシュートセーブ		ゴールに飛んだシュート数&ゴールキーパーセーブ数						合計	セーブ率
No	氏名	ミドル	70-ター	カット	カンター	バ-	ペナルティ		
1	鬼本 慎児	1 1	1 3	0 2	1 1	0 1		3 8	38%
1	湯本 瞬二	8 9	1 1		0 1	1 3		10 14	71%



	1P	2P	3P	4P	計
攻撃回数	10	12	7	13	42
シュート数	3	8	4	7	22
得点	1	3	0	0	4

	1P	2P	3P	4P	計
攻撃回数	7	9	9	7	32
シュート数	4	4	5	2	15
得点	2	1	0	2	5

製作：(財)日本水泳連盟水球委員会

技術部科学研究



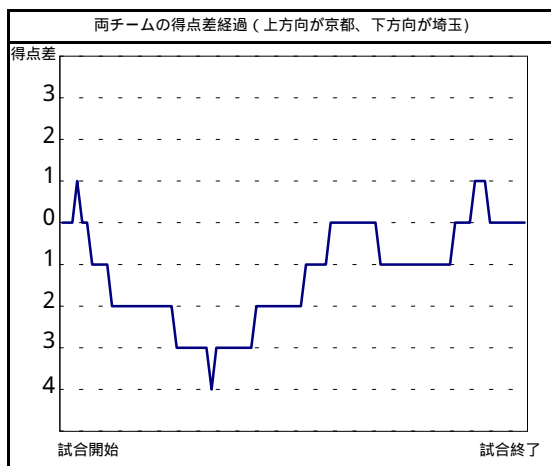
京都	1	2	2	2
埼玉	3	2	1	1

7
7

京都		シュート数&得点数							バール ファール 誘発 損失	
No	氏名	ミドル シュート	フーター シュート	カットイン シュート	カンター アタック	パワー プレー	ペナルティ シュート	合計		
1	雲井 邦幸									
2	榎本 裕介									
3	白崎 友也			0		0		0	3	1
4	田中 義人									
5	永野 達也									
6	本田 武瑠			1		1		2		1
7	渡邊 泰典			1		0		1	2	1
8	格谷 康平				1			1		
9	雲井 紀貴									
10	芝山 力哉		0			2		2	3	1
11	筈井 翔太	0		0	1			1		
12	岡 寛樹									
13	山根 渉									
チーム合計		0	0	2	2	3	0	7	8	4

埼玉		シュート数&得点数							バール ファール 誘発 損失	
No	氏名	ミドル シュート	フーター シュート	カットイン シュート	カンター アタック	パワー プレー	ペナルティ シュート	合計		
1	篠崎 智彦									
2	石川 聖		1					1		1
3	里見 達矢									
4	大貫 剛	1		1	0	1		3	2	3
5	鈴木 毅				1			1		1
6	浜田 慎平	0			1			1		
7	浜田 卓	1						1		
8	若松 弘樹				0			0		
9	小山内将弥	0				0		0	2	1
10	大宮 良介	0			0			0		2
11	鈴木 明道									
12	長沼 康太									
13	杉山 雄									
チーム合計		2	1	1	2	1	0	7	4	8

ゴールキーパーのシュートセーブ		ゴールに飛んだシュート数&ゴールキーパーセーブ数							セーブ率	
		ミドル	フーター	カットイン	カンター	パワー	ペナルティ	合計		
1	雲井 邦幸	1	0	0	2	1		4	36%	
1	篠崎 智彦		1	3	1	0		5		
13	杉山 雄	(途中交代、ただし成績は二人のトータル)								



	1P	2P	3P	4P	計
攻撃回数	10	12	12	13	47
シュート数	4	6	3	4	17
得点	1	2	2	2	7

	1P	2P	3P	4P	計
攻撃回数	10	9	11	13	43
シュート数	4	5	3	4	16
得点	3	2	1	1	7

製作：(財)日本水泳連盟水球委員会

技術部科学研究

