

04江津インターハイ 第 1 試合

.8.17 ゲーム分析データ

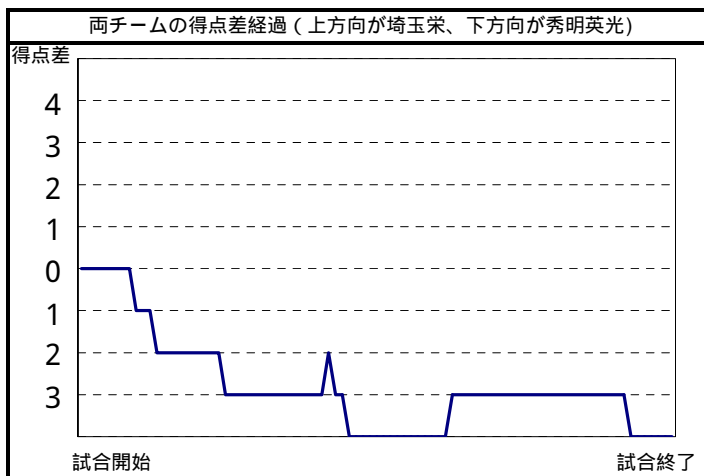
埼玉栄	0	1	1	0
秀明英光	2	3	0	1

2
6

埼玉栄			シュート数&得点数						合計	ハーフ ゴール 誘発 損失	
No	氏名	学年	ミドル シュート	フロッター シュート	カット シュート	カウンター アタック	パワー プレー	ペナルティ シュート			
1	五十嵐 一穂	3									
2	橋本 直樹	2	0						0		
3	虎岩 良知	2	0		0	0	0		0		
4	永沢 健人	3	0		0				0		
5	蔵品 直広	3									
6	岩野 将大	3		0		1			1	2	
7	斉藤 晃弘	3									
8	二村 康智	3									
9	醍醐 裕也	1	0			0	1		1		
10	伊藤 賢太	1				0	1				
11	徳江 繁明	1									
12	志水 祐介	1								2	
13	和田 朋之	2									
チーム合計			0	0	0	1	1	0	2	4	0

秀明英光			シュート数&得点数						合計	ハーフ ゴール 誘発 損失	
No	氏名	学年	ミドル シュート	フロッター シュート	カット シュート	カウンター アタック	パワー プレー	ペナルティ シュート			
1	森脇 悠太	2									
2	豊田 大輔	2		0		0			0	2	
3	青嶋 拓弥	3									
4	浜田 卓	2	1		0	0			1	1	
5	若松 弘樹	2	0	0		1			1		
6	染谷 将利	2	0			1			1	1	
7	皆川 幸太	3									
8	吉田 真也	2									
9	田中 翔	1				0			0		
10	佐藤 和樹	2									
11	山口 浩	2	1	0	1				2		
12	乙女 陽平	2	1						1		
13	中島 聡太	2									
チーム合計			3	0	1	2	0	0	6	0	4

ゴールキーパーのシュートセーブ			ゴールに飛んだシュート数&ゴールキーパーセーブ数						合計	セーブ率
No	氏名	学年	ミドル	フロッター	カット	カウンター	パワー	ペナルティ		
1	五十嵐 一穂		3	5	1	2			11	65%
1	森脇 悠太		2	1	2	3	0		8	80%



	1P	2P	3P	4P	計
攻撃回数	8	11	11	12	42
シュート数	3	6	3	4	16
得点	0	1	1	0	2

	1P	2P	3P	4P	計
攻撃回数	11	10	11	9	41
シュート数	6	6	5	4	21
得点	2	3	0	1	6

製作: (財)日本水泳連盟水球委員会技術部科学研究
(C) Copyright 2004 Japan Swimming Federation

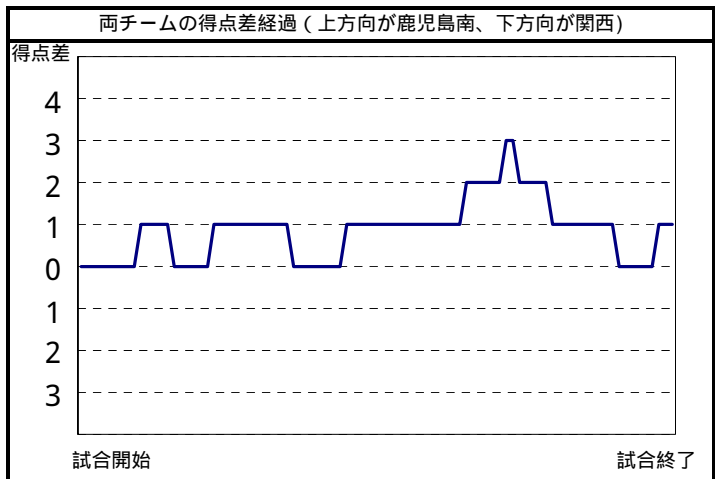
鹿児島南	2	1	2	1
関西	1	1	1	2

6
5

鹿児島南			シュート数&得点数						合計	ハーフナル	
No	氏名	学年	ミドル シュート	フロッター シュート	カットイン シュート	カウンター アタック	パワー プレー	ペナルティ シュート		誘発	損失
1	大原 翼	3									
2	宇田 竜也	3				1		1	2	1	1
3	有村 健太郎	3				0			0		2
4	大木 智博	3		0	2	1		0	3		2
5	河野 寿文	3	0	2		1		1	0	1	
6	山内 祐作	3									
7	加藤 眞吾	3			0				0		
8	永山 佑	3									
9	堀ノ内 祥平	2									
10	堂下 直樹	2	1	0					1	1	
11	肝付 翔平	2									
12	南 良	2									
13	堀脇 千尋	1									
チーム合計			3	4	3	3	2	0	15	3	5

関西			シュート数&得点数						合計	ハーフナル	
No	氏名	学年	ミドル シュート	フロッター シュート	カットイン シュート	カウンター アタック	パワー プレー	ペナルティ シュート		誘発	損失
1	塚本 達也	3									
2	沓脱 哲	2	1			0		1	2		1
3	佐伯 歩	3				1			1	1	
4	山崎 瑞基	3	0		0				0		1
5	松井 昌彦	2	0		0	2	1	1	2	3	1
6	松本 宗	3		0				0	0	1	
7	橋本 淳也	3				0		0	0		
8	逸見 恭平	2									
9	豊田 康人	3									
10	伊藤 晃二	1									
11	溝部 裕樹	1									
12	山本 明	1									
13											
チーム合計			5	1	4	5	4	0	19	5	3

ゴールキーパーのシュートセーブ		ゴールに飛んだシュート数&ゴールキーパーセーブ数						合計	セーブ率
No	氏名	ミドル	フロッター	カットイン	カウンター	パワー	ペナルティ		
1	大原 翼	3	1	2	2	0	8	62%	
1	塚本 達也	0	2	1	1	1	5	45%	



鹿児島南の攻撃プロフィール

	1P	2P	3P	4P	計
攻撃回数	11	10	9	11	41
シュート数	6	3	4	2	15
得点	2	1	2	1	6

関西の攻撃プロフィール

	1P	2P	3P	4P	計
攻撃回数	12	11	11	11	45
シュート数	5	4	4	6	19
得点	1	1	1	2	5

04江津インターハイ 第 3 試合

.8.17 ゲーム分析データ

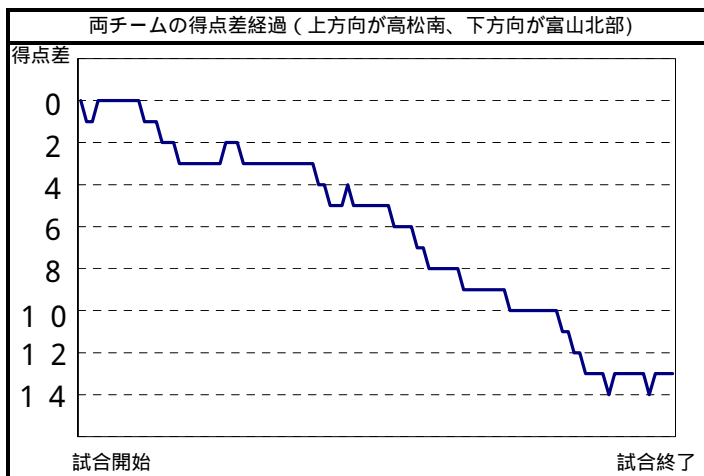
高松南	2	1	0	2
富山北部	4	4	5	5

5
18

高松南			シュート数&得点数					合計	ハーフナル	
No	氏名	学年	ミドル シュート	フロッター シュート	カットイン シュート	カウンター アタック	パワー プレー		ペナルティ シュート	誘発
1	矢野 琢弥	3								
2	浪尾 俊輔	3							1	1
3	乃村 祥司	3		1				0	2	2
4	飯間 徹彦	3								
5	飯田 義一	2								
6	幾田 智貴	2					1		1	1
7	鎌倉 誠也	2			1		1		2	2
8	木村 勇貴	2					1		1	
9	小西 正晃	2								
10	松原 弘樹	1								
11	久保 一樹	1								
12	野口 隼一	1								
13	三宅 康之	1								
チーム合計			0	1	1	0	3	0	6	2

富山北部			シュート数&得点数					合計	ハーフナル	
No	氏名	学年	ミドル シュート	フロッター シュート	カットイン シュート	カウンター アタック	パワー プレー		ペナルティ シュート	誘発
1	日水 伸昭	1								
2	保田 賢也	1	1				1		2	2
3	武田 曜	2		1	2		2		5	5
4	境田 光樹	3								1
5	横井 翼	3	1	0			2		3	3
6	池上 周寿	1	0		1		0	0	1	1
7	大井 淳誉	2	1		1		3	0	5	5
8	柴山 和樹	1	0				0		0	1
9	松岡 達也	2					2		2	2
10										
11										
12										
13										
チーム合計			3	1	4	10	0	0	18	6

ゴールキーパーのシュートセーブ		ゴールに飛んだシュート数&ゴールキーパーセーブ数					合計	セーブ率
No	氏名	ミドル	フロッター	カットイン	カウンター	パワー		
1	矢野 琢弥	2	0	1	6		9	33%
1	日水 伸昭		0	0		1	1	17%



	1P	2P	3P	4P	計
攻撃回数	13	12	10	11	46
シュート数	3	1	0	2	6
得点	2	1	0	2	5

	1P	2P	3P	4P	計
攻撃回数	13	13	14	13	53
シュート数	11	8	13	10	42
得点	4	4	5	5	18

製作：(財)日本水泳連盟水球委員会技術部科学研究
(C) Copyright 2004 Japan Swimming Federation

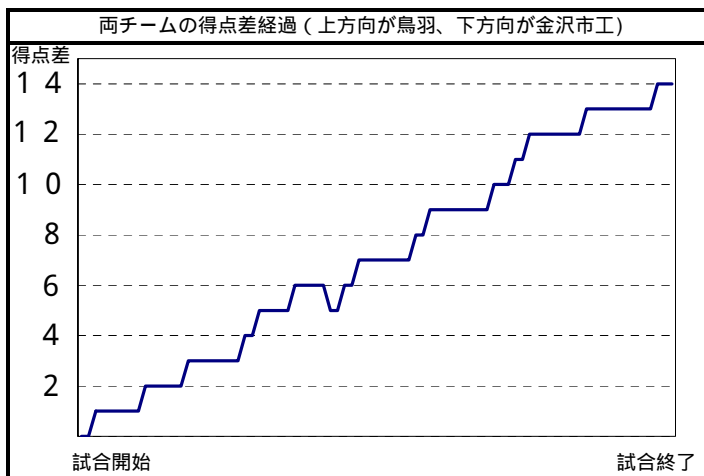
鳥羽	3	5	5	2
金沢市工	0	1	0	0

15
1

鳥羽			シュート数&得点数						合計	パーソナル ファール 誘発 損失	
No	氏名	学年	ミドル シュート	フロッター シュート	カットイン シュート	カウンター アタック	パワー プレー	ペナルティ シュート			
1	山根 渉	3									
2	格谷 康平	3	1		0	1		1	3		
3	雲井 紀貴	3			0				0		
4	芝山 力哉	3		1				2	1	4	
5	筈井 翔太	3	1		3	1			5		
6	國枝 晃多	2									
7	近藤 雄介	2									
8	中野 恭平	2				0			0		
9	福田 悠吏	2									
10	千田 康太郎	1				1			1	1	
11	高山 祥吾	1									
12	幡山 竜真	1			1	1			2		
13	後藤 和毅	2									
チーム合計			5	1	7	4	3	1	24	15	5 0

金沢市工			シュート数&得点数						合計	パーソナル ファール 誘発 損失	
No	氏名	学年	ミドル シュート	フロッター シュート	カットイン シュート	カウンター アタック	パワー プレー	ペナルティ シュート			
1	本田 典大	3									
2	村山 慎之介	3	0	0					0		
3	西谷 友佑	3									
4	横山 大地	3	0		0				0	2	
5	東 直孝	3	0	1					1	2	
6	三好 秀直	2									
7	炭田 卓哉	2	0	0					0	1	
8	後藤 真也	2									
9	宮下 健志郎	2									
10	坂元 久矩	2									
11	大野 篤志	1									
12	神子 稔	1									
13	川崎 一穂	1									
チーム合計			6	1	1	0	0	0	12	1	0 5

ゴールキーパーのシュートセーブ			ゴールに飛んだシュート数&ゴールキーパーセーブ数						合計	セーブ率
No	氏名	学年	ミドル	フロッター	カットイン	カウンター	パワー	ペナルティ		
1	山根 渉	3	2	1					3	75%
1	本田 典大	3	0	0	1	2	0	0	3	17%



	1P	2P	3P	4P	計
攻撃回数	11	11	13	11	46
シュート数	6	5	7	6	24
得点	3	5	5	2	15

	1P	2P	3P	4P	計
攻撃回数	8	8	10	8	34
シュート数	1	3	5	3	12
得点	0	1	0	0	1

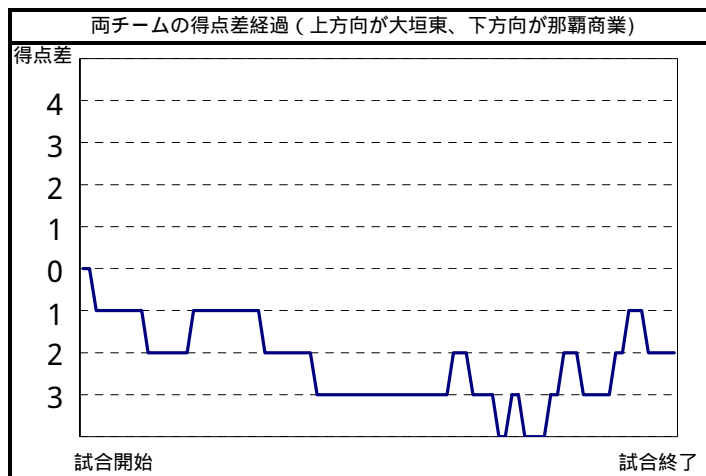
大垣東	1	0	2	4
那覇商業	2	2	3	2

7
9

大垣東			シュート数&得点数					合計	ハーフナル		
No	氏名	学年	ミドル シュート	フロッター シュート	カットイン シュート	カウンター アタック	パワー プレー		ペナルティ シュート	誘発	損失
1	古市 直希	3								1	
2	水谷 亮道	2									
3	小林 達也	2		1	0			0	4		
4	大橋 洋志	3	1	2	1	1		1	7	3	
5	澤居 亮	3	0		0	1	1	1	4		
6	小川 陽祐	2	0		0				3	1	
7	浅野 佳太	3									
8	宮原 朋大	1									
9	和田 貴志	1									
10	山口 瞬	2									
11	藤井 威実	1									
12	高田 裕介	1									
13	高木 暁洋	2									
チーム合計			4	3	4	2	2	0	18	3	2

那覇商業			シュート数&得点数					合計	ハーフナル		
No	氏名	学年	ミドル シュート	フロッター シュート	カットイン シュート	カウンター アタック	パワー プレー		ペナルティ シュート	誘発	損失
1	山田 義辰	1									
2	山里 盛晃	2	0	0					2	2	
3	山里 将太	2	0						1		
4	伊禮 寛	3	1		3	1			12		
5	與那原 祥	2				2			2		
6	我喜屋 慶郎	2				0			1		
7	伊禮 啓	1								1	
8	仲村 泰信	1	0		0		2		4	1	
9	大城 靖史	3									
10	荻堂 真次	3									
11	上原 拓人	2									
12	座波 嘉直	1									
13	金城 文仁	3									
チーム合計			7	0	3	3	2	0	22	2	3

ゴールキーパーのシュートセーブ			ゴールに飛んだシュート数&ゴールキーパーセーブ数					合計	セーブ率
No	氏名	学年	ミドル	フロッター	カットイン	カウンター	パワー		
1	古市 直希		3	1	1	1	0	6	40%
1	山田 義辰		1	1		0	1	3	30%



	1P	2P	3P	4P	計
攻撃回数	12	13	11	9	45
シュート数	4	3	5	6	18
得点	1	0	2	4	7

	1P	2P	3P	4P	計
攻撃回数	11	10	11	11	43
シュート数	4	3	7	8	22
得点	2	2	3	2	9

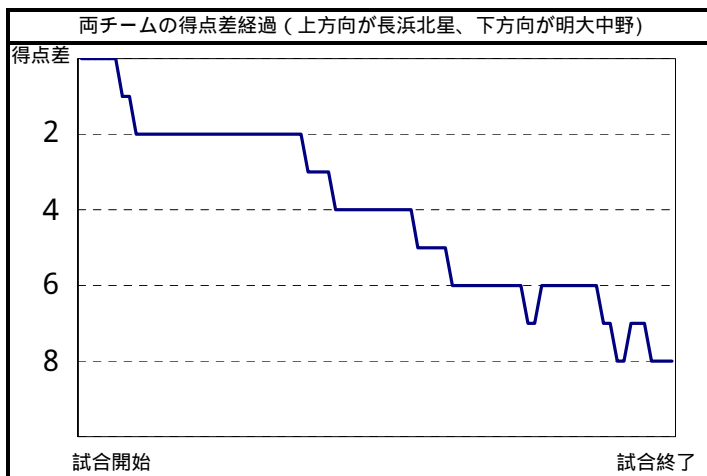
長浜北星	0	0	0	2
明大中野	2	2	2	4

2
10

長浜北星			シュート数&得点数						合計	パーソナル ファール 誘発 損失				
No	氏名	学年	ミドル シュート	フロッター シュート	カットイン シュート	カウンター アタック	パワー プレー	ペナルティ シュート		誘発	損失			
1	嶋田 貴裕	1												
2	仁添 克弥	3		0				1	3	1	2			
3	大橋 克麻	1									1			
4	北山 裕晃	2												
5	清水 乙哉	2	0					0	2	0	1			
6	三浦 郁弥	1												
7	藤林 空也	1	0						1	0				
8	藤本 翼	1												
9	中野 功規	3	0		0			0	1	1	3			
10														
11														
12														
13														
チーム合計			3	0	2	0	0	3	1	1	11	2	5	4

明大中野			シュート数&得点数						合計	パーソナル ファール 誘発 損失		
No	氏名	学年	ミドル シュート	フロッター シュート	カットイン シュート	カウンター アタック	パワー プレー	ペナルティ シュート		誘発	損失	
1	棚村 英行	2									1	
2	木村 真弥	3		1	1	2	2		6	1	1	
3	原島 芳純	3	0						1	0		
4	森田 章	3										
5	町田 洋平	2			0	3			3	4		
6	茂木 高大	3		0					1	0	1	
7	西村 章吾	3									1	
8	進藤 佑樹	2									1	
9	西村 直紘	3	0						1	0	1	
10	宮本 健太	1			1				1	1	1	
11	榊原 幹郎	1										
12	蝦名 秀郎	1									1	
13	佐藤 礼教	1										
チーム合計			2	1	3	5	2	0	17	10	4	5

ゴールキーパーのシュートセーブ			ゴールに飛んだシュート数&ゴールキーパーセーブ数						合計	セーブ率
No	氏名	学年	ミドル	フロッター	カットイン	カウンター	パワー	ペナルティ		
1	嶋田 貴裕			0	0	0	0	0	10	0%
1	棚村 英行		1	2	2		1	0	6	75%



	1P	2P	3P	4P	計
攻撃回数	9	10	9	13	41
シュート数	2	2	3	4	11
得点	0	0	0	2	2

	1P	2P	3P	4P	計
攻撃回数	10	8	13	11	42
シュート数	4	3	5	5	17
得点	2	2	2	4	10

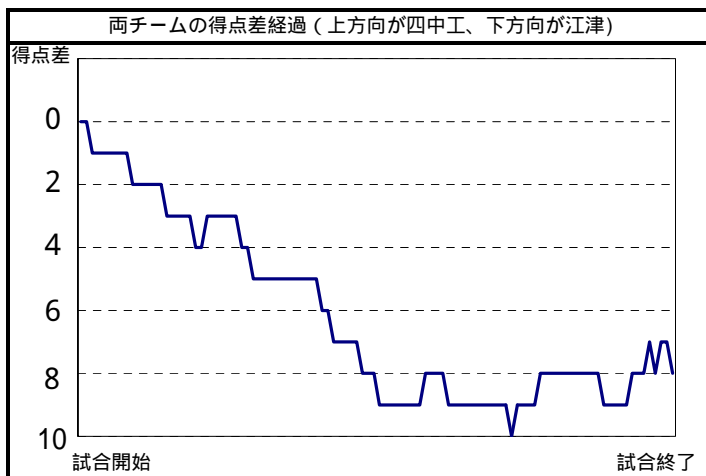
四中工	1	0	1	5
江津	4	4	3	4

7
15

No	四中工		シュート数&得点数					合計	ハーフ ファール 誘発 損失	
	氏名	学年	ミドル シュート	フーター シュート	カット シュート	カウンター アタック	パワー プレー			ペナルティ シュート
1	小林 直樹	2								
2	浜嶋 将大	2							3	
3	大川 翼	2			1		1	2		
4	小葉松 賢治	2								
5	菅野 直希	3		0	1			1	3	
6	西田 麗人	3	1		0	1		2	1	
7	蔭山 晃紀	3		1				1	1 1	
8	西田 芳和	1								
9	大威 宗貴	1							1	
10	蔭山 大地	1		0		1		1	1	
11	庄下 博章	3								
12	西久保 貴啓	3								
13	岡部 和樹	1								
チーム合計			1	1	2	2	1	0	7	4 7

No	江津		シュート数&得点数					合計	ハーフ ファール 誘発 損失	
	氏名	学年	ミドル シュート	フーター シュート	カット シュート	カウンター アタック	パワー プレー			ペナルティ シュート
1	田中 寿幸	3					1	2	1	
2	角折 裕昭	3	1	0	0		2	6	1	
3	田中 貴士	1	5				1	7	1	
4	右田 泰之	3	1			1	3	5	1	
5	宮原 大地	1	2				0	3	1	
6	浅原 創史	1		1			0	2	5	
7	宇谷 守	2							2	
8	野田 一平	2								
9	横路 憲良	2			1			1		
10	佐々木 洋輔	1								
11										
12										
13										
チーム合計			9	1	1	1	3	0	15	7 4

ゴールキーパーのシュートセーブ		ゴールに飛んだシュート数&ゴールキーパーセーブ数					合計	セーブ率	
		ミドル	フーター	カット	カウンター	パワー			ペナルティ
1	小林 直樹	2	1			0		3	27%
12	西久保 貴啓	0		0		0		0	0%
1	田中 寿幸			1	0	0		1	25%
10	佐々木 洋輔	0	3	2	0			5	56%



	1P	2P	3P	4P	計
攻撃回数	9	9	12	16	46
シュート数	3	3	3	6	15
得点	1	0	1	5	7

	1P	2P	3P	4P	計
攻撃回数	14	11	12	16	53
シュート数	9	6	5	5	25
得点	4	4	3	4	15

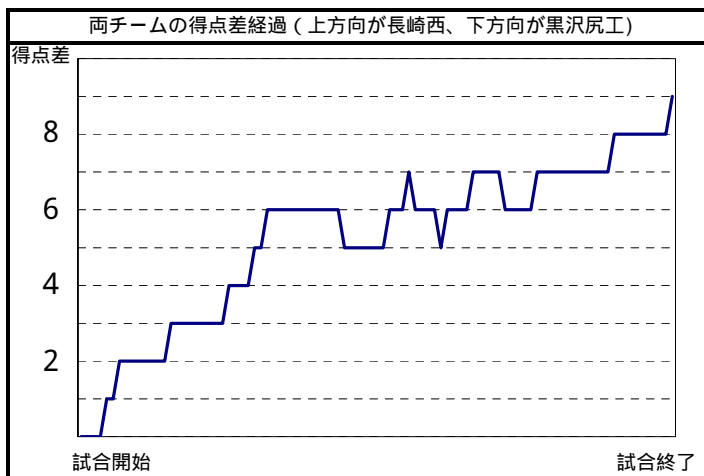
長崎西	3	3	4	3
黒沢尻工	0	1	3	0

13
4

長崎西			シュート数&得点数					合計	ハーフナル		
No	氏名	学年	ミドル シュート	フロッター シュート	カットイン シュート	カウンター アタック	パワー プレー		ペナルティ シュート	誘発	損失
1	福嶋 理張	3									
2	山下 大輔	3	0					0		1	
3	松本 将太	2	1				1				
4	馬場 力	3	2	1	1	4	1	1		3	1
5	奥田 和生	3	0				1	0			
6	初村 拓郎	3	0				1			1	1
7	内藤 誠	2									
8	田中 亮	2									
9	吉田 拓真	1	0				0				
10	岩永 輝	1									
11	織田 圭祐	1									
12	菅 竜馬	1									
13	川尻 哲也	2									
チーム合計			3	1	1	7	1	0	13	5	2

黒沢尻工			シュート数&得点数					合計	ハーフナル		
No	氏名	学年	ミドル シュート	フロッター シュート	カットイン シュート	カウンター アタック	パワー プレー		ペナルティ シュート	誘発	損失
1	菊地 慎也	2									
2	小田島 知希	3								1	1
3	高橋 洋丞	3									1
4	千葉 崇弘	3	0								
5	及川 聡介	2	1		3						1
6	小原 佑太	2								1	1
7	藤村 直人	2									1
8	高橋 祐輝	2									
9	高橋 聖太	2									
10	芦埜 涼太	1									
11	佐藤 慎晃	1									
12	菅崎 元	1									
13											
チーム合計			1	0	3	0	0	0	4	2	5

ゴールキーパーのシュートセーブ			ゴールに飛んだシュート数&ゴールキーパーセーブ数					合計	セーブ率	
No	氏名	学年	ミドル	フロッター	カットイン	カウンター	パワー			ペナルティ
1	福嶋 理張		3		0				3	75%
13	川尻 哲也		1		0				1	
1	菊地 慎也		3	0	1	2	2		8	38%



	1P	2P	3P	4P	計
攻撃回数	11	11	12	14	48
シュート数	7	7	7	9	30
得点	3	3	4	3	13

	1P	2P	3P	4P	計
攻撃回数	10	10	10	11	41
シュート数	1	3	6	2	12
得点	0	1	3	0	4

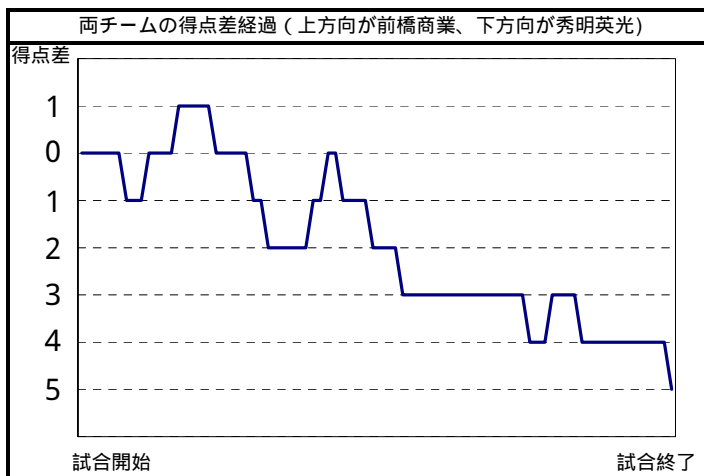
前橋商業	2	2	0	1
秀明英光	2	3	2	3

5
10

前橋商業			シュート数&得点数					合計	ハーフナル		
No	氏名	学年	ミドル シュート	70-ター シュート	カット シュート	カッター アタック	パワー プレー		ペナルティ シュート	誘発	損失
1	高橋 利明	2									
2	渡辺 秀哉	2	0								
3	柏木 耕輔	2	0							1	
4	柳瀬 浩喜	3	0	2				0		1	
5	中澤 修平	3				1					
6	柳瀬 彰良	1	0	1						1	
7	五十嵐 光太	2				1				1	
8	瀬間 大也	3									
9	霜田 貴祐	1									
10	神沢 拓哉	1									
11	唐沢 輝	1									
12	庭山 秀章	1									
13											
チーム合計			10	3	0	2	0	0	23	3	1

秀明英光			シュート数&得点数					合計	ハーフナル		
No	氏名	学年	ミドル シュート	70-ター シュート	カット シュート	カッター アタック	パワー プレー		ペナルティ シュート	誘発	損失
1	森脇 悠太	2									
2	豊田 大輔	2								1	
3	青嶋 拓弥	3									
4	浜田 卓	2	0		1	2	1		1	1	
5	若松 弘樹	2				1					
6	染谷 将利	2	1		1	1					
7	皆川 幸太	3									
8	吉田 真也	2									
9	田中 翔	1									
10	佐藤 和樹	2									
11	山口 浩	2			1	1				1	
12	乙女 陽平	2				0					
13	中島 聡太	2				1					
チーム合計			3	0	3	5	1	0	19	1	3

ゴールキーパーのシュートセーブ		ゴールに飛んだシュート数&ゴールキーパーセーブ数					合計	セーブ率
No	氏名	ミドル	70-ター	カット	カッター	パワー		
1	高橋 利明	2		3	2	0	7	41%
1	森脇 悠太	5	3		0		8	62%



	1P	2P	3P	4P	計
攻撃回数	10	8	9	15	42
シュート数	6	5	3	9	23
得点	2	2	0	1	5

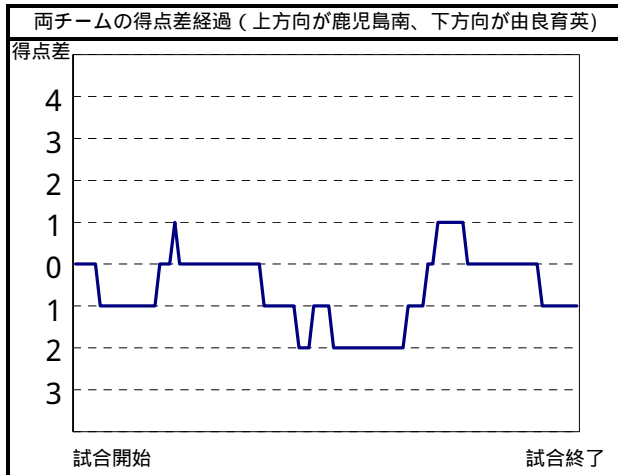
	1P	2P	3P	4P	計
攻撃回数	9	7	7	11	34
シュート数	4	4	3	8	19
得点	2	3	2	3	10

鹿児島南	1	1	1	3	0	0	6
由良育英	1	2	2	1	0	1	7

鹿児島南			シュート数&得点数						パーソナル ファール 誘発 損失		
No	氏名	学年	ミドル シュート	フロッター シュート	カットイン シュート	カウンター アタック	パワー プレー	ペナルティ シュート	合計		
1	大原 翼	3									
2	宇田 竜也	3	0						0		
3	有村 健太郎	3	0					1	1		
4	大木 智博	3	0	0	1			1	1	1	
5	河野 寿文	3	0		0				0		1
6	山内 祐作	3		2					2		
7	加藤 眞吾	3	1						1	1	
8	永山 佑	3									
9	堀ノ内 祥平	2	0			1			1		1
10	堂下 直樹	2									
11	肝付 翔平	2									
12	南 良	2									
13	堀脇 千尋	1									
チーム合計			8	2	2	1	1	0	6	2	2

由良育英			シュート数&得点数						パーソナル ファール 誘発 損失		
No	氏名	学年	ミドル シュート	フロッター シュート	カットイン シュート	カウンター アタック	パワー プレー	ペナルティ シュート	合計		
1	河上 敬宗	3									
2	森田 竜介	2			2				2		
3	島 嵩人	2	0		0	1			1		
4	西川 貴大	3	0		0	0	1		1	1	1
5	石田 誉暁	3	0	0					0		
6	安田 陽一	2	0						0		
7	新玉 義明	2	0		2	1			3		1
8	谷口 武志	3									
9	田中 聡	2									
10	徳田 哲也	3									
11	久城 昌宏	2									
12	田中 豪	3									
13	池本 享史	2									
チーム合計			8	3	4	2	1	0	7	1	2

ゴールキーパーのシュートセーブ			ゴールに飛んだシュート数&ゴールキーパーセーブ数						セーブ率	
No	氏名	学年	ミドル	フロッター	カットイン	カウンター	パワー	ペナルティ	合計	
1	大原 翼	3	4	2	5	3	0		15	53%
1	河上 敬宗	3	4	6	2	0	0		17	65%



	1P	2P	3P	4P	E1	E2	計
攻撃回数	9	10	9	9	4	6	47
シュート数	4	2	3	8	0	3	20
得点	1	1	1	3	0	0	6

	1P	2P	3P	4P	E1	E2	計
攻撃回数	9	10	12	11	4	3	49
シュート数	3	7	5	3	2	2	22
得点	1	2	2	1	0	1	7

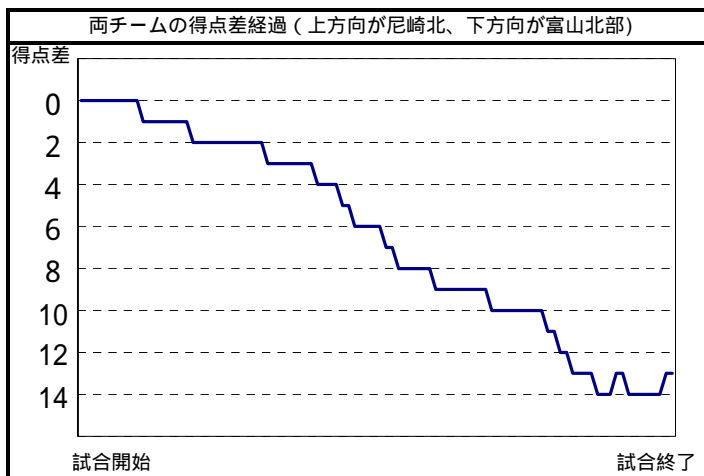
尼崎北	0	0	0	2
富山北部	2	4	4	5

2
15

尼崎北			シュート数&得点数					合計	ハーフナル				
No	氏名	学年	ミドル シュート	フーター シュート	カットイン シュート	カウンター アタック	パワー プレー		ペナルティ シュート	誘発	損失		
1	宮本 和哉	3											
2	篠田 卓志	3					0	1	1	2			
3	司馬 竜也	3											
4	松田 剛虎	3	0	1					1				
5	田村 秀樹	2								1			
6	中西 勇三郎	2	0		0				5				
7	黒河内 廉	1								1			
8	林 孝輔	1	0		0				5				
9	中尾 雅美	3								1			
10	平福 一博	2											
11	奥田 博明	2								1			
12	大平 大貴	2											
13	森本 剛史	3											
チーム合計			9	1	2	0	0	1	1	14	2	3	4

富山北部			シュート数&得点数					合計	ハーフナル			
No	氏名	学年	ミドル シュート	フーター シュート	カットイン シュート	カウンター アタック	パワー プレー		ペナルティ シュート	誘発	損失	
1	日水 伸昭	1										
2	保田 賢也	1	1	1		0	1		7	3		
3	武田 曜	2	1	0	1	1			4	3		
4	境田 光樹	3	0						2	0		
5	横井 翼	3	0	0		1	0		5	1		
6	池上 周寿	1	1			1			3	2		
7	大井 淳誉	2	1		0	4			7	5		
8	柴山 和樹	1				1						
9	松岡 達也	2	0			1			2	1		
10												
11												
12												
13												
チーム合計			14	1	2	8	1	0	30	15	4	3

ゴールキーパーのシュートセーブ			ゴールに飛んだシュート数&ゴールキーパーセーブ数					合計	セーブ率		
No	氏名	学年	ミドル	フーター	カットイン	カウンター	パワー			ペナルティ	
1	宮本 和哉		2			1			13	3	23%
12	大平 大貴		1	0	0	0	0		6	1	17%
1	日水 伸昭		5	0	1			0	8	6	75%



	1P	2P	3P	4P	計
攻撃回数	11	10	13	13	47
シュート数	3	3	4	4	14
得点	0	0	0	2	2

	1P	2P	3P	4P	計
攻撃回数	9	14	10	12	45
シュート数	6	9	6	9	30
得点	2	4	4	5	15

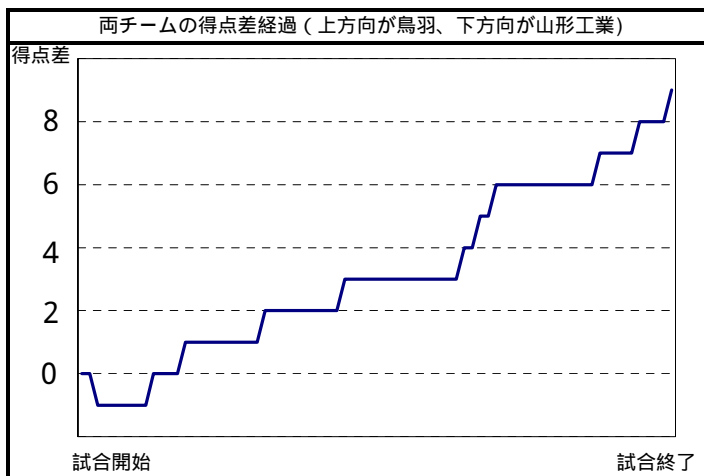
鳥羽	2	2	3	3
山形工業	1	0	0	0

10
1

鳥羽			シュート数&得点数					合計	ハーフ ファール 誘発 損失		
No	氏名	学年	ミドル シュート	フロッター シュート	カット シュート	カウンター アタック	パワー プレー			ペナルティ シュート	
1	山根 渉	3									
2	格谷 康平	3				2			2		
3	雲井 紀貴	3									
4	芝山 力哉	3		0	0				0		
5	筈井 翔太	3	2	2	1	1	1		4		
6	國枝 晃多	2									
7	近藤 雄介	2									
8	中野 恭平	2									
9	福田 悠吏	2									
10	千田 康太郎	1				1	1		2		
11	高山 祥吾	1									
12	幡山 竜真	1	1			1			2		
13	後藤 和毅	2									
チーム合計			7	2	1	5	2	0	19	4	0

山形工業			シュート数&得点数					合計	ハーフ ファール 誘発 損失			
No	氏名	学年	ミドル シュート	フロッター シュート	カット シュート	カウンター アタック	パワー プレー			ペナルティ シュート		
1	渡邊 雄一	3										
2	安達 宏司	3										
3	奈良崎 有人	3							2			
4	菅原 社大	3	0	0					0			
5	菅原 剛	3	0		0				0			
6	庄司 諭	3	0	1					1			
7	吉本 達哉	3	0						0			
8	勝見 智嗣	3										
9	村上 裕明	2										
10	渡邊 晶洋	3										
11	村上 卓也	3										
12	阿部 晃三	2										
13	高橋 庸孝	1	0						0			
チーム合計			5	1	1	0	0	0	8	1	0	4

ゴールキーパーのシュートセーブ		ゴールに飛んだシュート数&ゴールキーパーセーブ数					合計	セーブ率	
No	氏名	ミドル	フロッター	カット	カウンター	パワー			ペナルティ
1	山根 渉	2	0					2	67%
1	渡邊 雄一	3	2	1	0	0		6	33%



	1P	2P	3P	4P	計
攻撃回数	8	9	9	11	37
シュート数	4	4	5	6	19
得点	2	2	3	3	10

	1P	2P	3P	4P	計
攻撃回数	8	8	9	9	34
シュート数	1	3	3	1	8
得点	1	0	0	0	1

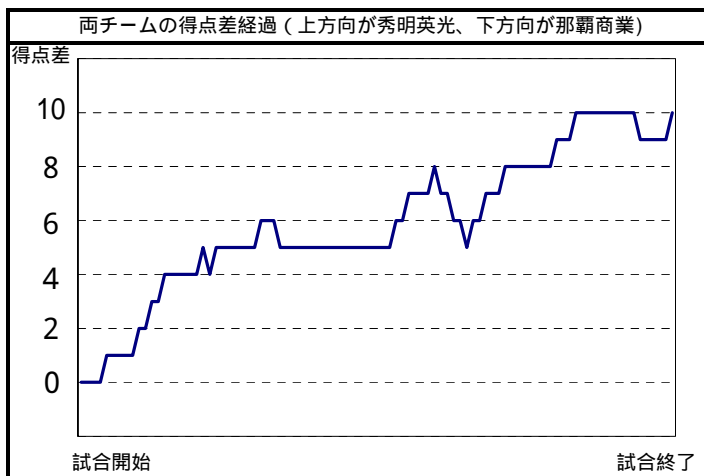
秀明英光	6	1	6	3
那覇商業	1	1	3	1

16
6

秀明英光			シュート数&得点数						合計	ハーフ ファール 誘発 損失	
No	氏名	学年	ミドル シュート	フロッター シュート	カットイン シュート	カウンター アタック	パワー プレー	ペナルティ シュート			
1	森脇 悠太	2									
2	豊田 大輔	2		2		3			5		
3	青嶋 拓弥	3	1						2	1	
4	浜田 卓	2				2		0	2	2	
5	若松 弘樹	2	1			0			2		
6	染谷 将利	2				0			0		
7	皆川 幸太	3			1	1			2		
8	吉田 真也	2	0			0			0		
9	田中 翔	1				0			0	2	
10	佐藤 和樹	2				1			1		
11	山口 浩	2	1	0	0	4		0	5	1	
12	乙女 陽平	2									
13	中島 聡太	2									
チーム合計			6	2	2	10	0	0	16	2	4

那覇商業			シュート数&得点数						合計	ハーフ ファール 誘発 損失	
No	氏名	学年	ミドル シュート	フロッター シュート	カットイン シュート	カウンター アタック	パワー プレー	ペナルティ シュート			
1	山田 義辰	1								1	
2	山里 盛晃	2		1	1	0			2		
3	山里 将太	2									
4	伊禮 寛	3	2	1				0	3	2	
5	與那原 祥	2	0		0				0	1	
6	我喜屋 慶郎	2			0	0		0	0		
7	伊禮 啓	1	0						0	1	
8	仲村 泰信	1			1				1	1	
9	大城 靖史	3									
10	荻堂 真次	3									
11	上原 拓人	2									
12	座波 嘉直	1									
13	金城 文仁	3									
チーム合計			7	2	2	0	0	0	6	4	2

ゴールキーパーのシュートセーブ			ゴールに飛んだシュート数&ゴールキーパーセーブ数						合計	セーブ率
No	氏名	学年	ミドル	フロッター	カットイン	カウンター	パワー	ペナルティ		
1	森脇 悠太		1		1	1	1		4	67%
13	中島 聡太		3	1	0		1		5	56%
1	山田 義辰		2	0	1	3			6	27%



	1P	2P	3P	4P	計
攻撃回数	13	12	10	11	46
シュート数	9	5	8	7	29
得点	6	1	6	3	16

	1P	2P	3P	4P	計
攻撃回数	9	11	10	13	43
シュート数	2	6	7	5	20
得点	1	1	3	1	6

04江津インターハイ 第 14 試合

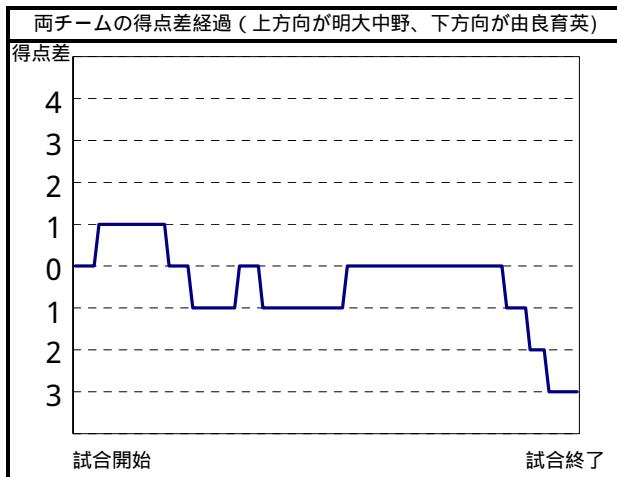
.8.19 ゲーム分析データ

明大中野	1	1	1	0	0	0	3
由良育英	1	2	0	0	1	2	6

明大中野			シュート数&得点数						合計	パーソナル ファール	
No	氏名	学年	ミドル シュート	フーター シュート	カットイン シュート	カウンター アタック	パワー プレー	ペナルティ シュート		誘発	損失
1	棚村 英行	2									
2	木村 真弥	3	0		0				0		
3	原島 芳純	3	0						0	1	
4	森田 章	3								1	
5	町田 洋平	2		0	0	3			3	1	
6	茂木 高大	3		0					0		
7	西村 章吾	3	0			0			0		
8	進藤 佑樹	2	0						0		
9	西村 直紘	3									
10	宮本 健太	1	0						0		
11	榊原 幹郎	1									
12	蝦名 秀郎	1									
13	佐藤 礼教	1									
チーム合計			6	3	3	4	0	0	16	0	3

由良育英			シュート数&得点数						合計	パーソナル ファール	
No	氏名	学年	ミドル シュート	フーター シュート	カットイン シュート	カウンター アタック	パワー プレー	ペナルティ シュート		誘発	損失
1	河上 敬宗	3									
2	森田 竜介	2	0		1	1			2		
3	島 嵩人	2	0		0	1	0		1		
4	西川 貴大	3	0						0		
5	石田 誉暁	3	0	1		1	1		3		
6	安田 陽一	2								1	
7	新玉 義明	2	0						0	2	
8	谷口 武志	3									
9	田中 聡	2									
10	徳田 哲也	3									
11	久城 昌宏	2									
12	田中 豪	3									
13	池本 享史	2									
チーム合計			11	1	2	3	2	0	19	3	0

ゴールキーパーのシュートセーブ			ゴールに飛んだシュート数&ゴールキーパーセーブ数						合計	セーブ率
No	氏名	学年	ミドル	フーター	カットイン	カウンター	パワー	ペナルティ		
1	棚村 英行		8	0	1	0	0	9	60%	
1	河上 敬宗		4	3	2	1	10	77%		
13	池本 享史									



	1P	2P	3P	4P	E1	E2	計
攻撃回数	10	11	10	12	3	4	50
シュート数	4	3	6	2	0	1	16
得点	1	1	1	0	0	0	3

	1P	2P	3P	4P	E1	E2	計
攻撃回数	12	10	10	9	4	7	52
シュート数	5	3	3	2	3	3	19
得点	1	2	0	0	1	2	6

製作：(財)日本水泳連盟水球委員会技術部科学研究

(C) Copyright 2004 Japan Swimming Federation

04江津インターハイ 第 15 試合

.8.19 ゲーム分析データ

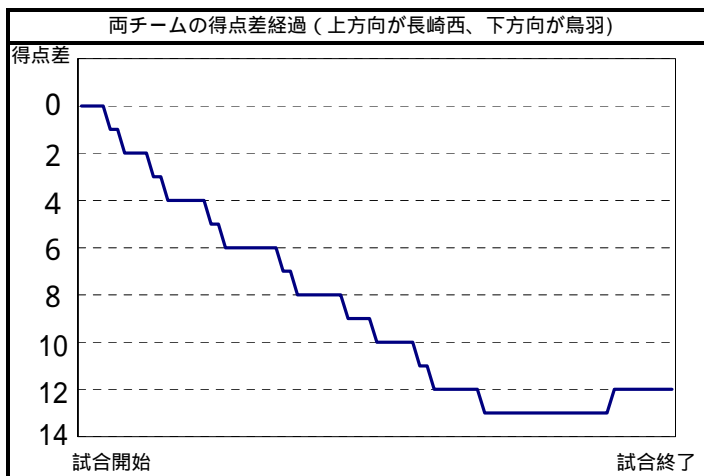
長崎西	0	0	0	1
鳥羽	6	3	4	0

1
13

長崎西			シュート数&得点数						合計	ハーフ ファール 誘発 損失
No	氏名	学年	ミドル シュート	フーター シュート	カット シュート	カンター アタック	パワー プレー	ペナルティ シュート		
1	福嶋 理張	3								
2	山下 大輔	3								
3	松本 将太	2				1			1	
4	馬場 力	3		0	0	0			0	
5	奥田 和生	3	0	1	5	2			0	
6	初村 拓郎	3								1
7	内藤 誠	2								1
8	田中 亮	2								
9	吉田 拓真	1								
10	岩永 輝	1								
11	織田 圭祐	1								
12	菅 竜馬	1								
13	川尻 哲也	2								
チーム合計			1	0	5	4	0	0	1	1

鳥羽			シュート数&得点数						合計	ハーフ ファール 誘発 損失
No	氏名	学年	ミドル シュート	フーター シュート	カット シュート	カンター アタック	パワー プレー	ペナルティ シュート		
1	山根 涉	3								
2	格谷 康平	3	0	0	1	1			2	
3	雲井 紀貴	3	1						1	1
4	芝山 力哉	3		1	1	1			3	
5	筈井 翔太	3	1		1	3			5	
6	國枝 晃多	2			0				0	
7	近藤 雄介	2	0		1				0	
8	中野 恭平	2								
9	福田 悠吏	2								
10	千田 康太郎	1	1			1			2	1
11	高山 祥吾	1								
12	幡山 竜真	1	0						0	
13	後藤 和毅	2								
チーム合計			3	1	3	6	0	0	13	1

ゴールキーパーのシュートセーブ			ゴールに飛んだシュート数&ゴールキーパーセーブ数						合計	セーブ率
No	氏名	学年	ミドル	フーター	カット	カンター	パワー	ペナルティ		
1	福嶋 理張		2	1	2	0			5	28%
1	山根 涉				2				2	100%
13	後藤 和毅			1		1			2	67%



	1P	2P	3P	4P	計
攻撃回数	9	8	9	10	36
シュート数	2	2	3	4	11
得点	0	0	0	1	1

	1P	2P	3P	4P	計
攻撃回数	11	10	11	11	43
シュート数	7	7	7	4	25
得点	6	3	4	0	13

製作: (財)日本水泳連盟水球委員会技術部科学研究
(C) Copyright 2004 Japan Swimming Federation

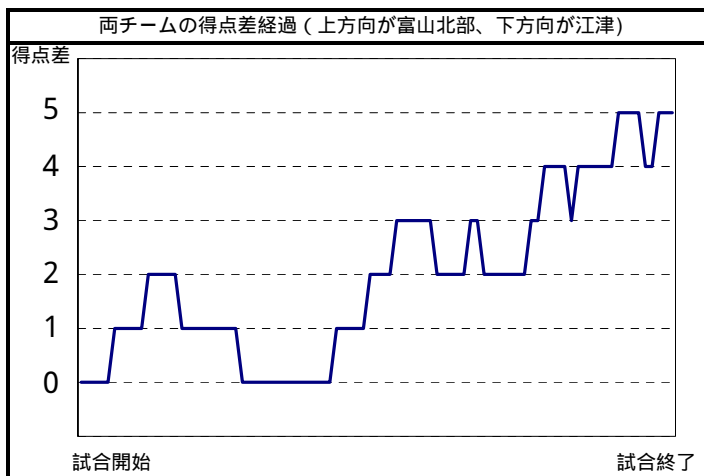
富山北部	2	1	3	5
江津	1	1	2	2

11
6

富山北部			シュート数&得点数					合計	ハーフナル		
No	氏名	学年	ミドル シュート	フロッター シュート	カットイン シュート	カウンター アタック	パワー プレー		ペナルティ シュート	誘発	損失
1	日水 伸昭	1									
2	保田 賢也	1	1	0					1	2	
3	武田 曜	2	1	2		1			4	2	
4	境田 光樹	3									
5	横井 翼	3	3	1		1			5	1	
6	池上 周寿	1								1	
7	大井 淳誉	2	0		0	1			1		
8	柴山 和樹	1	0						0	1	
9	松岡 達也	2	0						0	1	
10											
11											
12											
13											
チーム合計			5	3	0	3	0	0	11	1	8

江津			シュート数&得点数					合計	ハーフナル		
No	氏名	学年	ミドル シュート	フロッター シュート	カットイン シュート	カウンター アタック	パワー プレー		ペナルティ シュート	誘発	損失
1	田中 寿幸	3									
2	角折 裕昭	3	0					1	1	1	
3	田中 貴士	1									
4	右田 泰之	3	0		2			1	3		
5	宮原 大地	1	0						0		
6	浅原 創史	1			1			1	2	4	
7	宇谷 守	2									
8	野田 一平	2	0						0		
9	横路 憲良	2									
10	佐々木 洋輔	1									
11											
12											
13											
チーム合計			0	0	3	0	3	0	6	8	1

ゴールキーパーのシュートセーブ			ゴールに飛んだシュート数&ゴールキーパーセーブ数					合計	セーブ率	
No	氏名	学年	ミドル	フロッター	カットイン	カウンター	パワー			ペナルティ
1	日水 伸昭		2		0			1	3	33%
1	田中 寿幸		6	2		0			8	21%



	1P	2P	3P	4P	計
攻撃回数	9	9	11	12	41
シュート数	3	4	7	8	22
得点	2	1	3	5	11

	1P	2P	3P	4P	計
攻撃回数	11	11	11	11	44
シュート数	1	3	6	4	14
得点	1	1	2	2	6

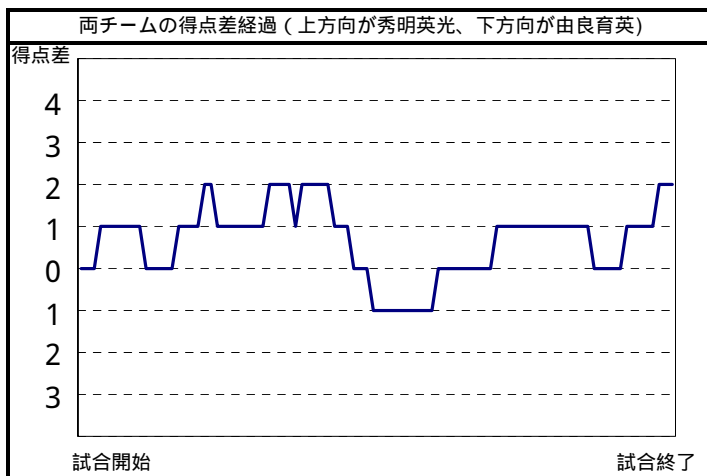
秀明英光	3	2	2	2
由良育英	2	4	0	1

9
7

秀明英光			シュート数&得点数					合計	ハーフ ファール 誘発 損失				
No	氏名	学年	ミドル シュート	フーター シュート	カット シュート	カッター アタック	パワー プレー			ペナルティ シュート			
1	森脇 悠太	2											
2	豊田 大輔	2				0			0	1			
3	青嶋 拓弥	3											
4	浜田 卓	2	1	0		0	0		1	2 1			
5	若松 弘樹	2	0	1		0			1	1			
6	染谷 将利	2	0		1	0	1		2	1			
7	皆川 幸太	3											
8	吉田 真也	2											
9	田中 翔	1											
10	佐藤 和樹	2											
11	山口 浩	2	0		2	0			2				
12	乙女 陽平	2	0		1	1	1		3	1			
13	中島 聡太	2											
チーム合計			7	1	3	4	1	5	2	0	9	4	3

由良育英			シュート数&得点数					合計	ハーフ ファール 誘発 損失		
No	氏名	学年	ミドル シュート	フーター シュート	カット シュート	カッター アタック	パワー プレー			ペナルティ シュート	
1	河上 敬宗	3									
2	森田 竜介	2	0						0	1	
3	島 嵩人	2	0					1	1	1 1	
4	西川 貴大	3			0				0	1	
5	石田 誉暁	3	0	1				2	3	1 1	
6	安田 陽一	2	0	0					0	1	
7	新玉 義明	2	0		1	2			3		
8	谷口 武志	3									
9	田中 聡	2									
10	徳田 哲也	3									
11	久城 昌宏	2									
12	田中 豪	3									
13	池本 享史	2									
チーム合計			5	1	1	2	3	0	7	3	4

ゴールキーパーのシュートセーブ		ゴールに飛んだシュート数&ゴールキーパーセーブ数					合計	セーブ率
No	氏名	ミドル	フーター	カット	カッター	パワー		
1	森脇 悠太	3	3	1	0	0	7	50%
1	河上 敬宗	2	1	2	2	1	8	47%



	1P	2P	3P	4P	計
攻撃回数	13	11	12	10	46
シュート数	9	7	4	7	27
得点	3	2	2	2	9

	1P	2P	3P	4P	計
攻撃回数	12	11	8	11	42
シュート数	3	6	4	4	17
得点	2	4	0	1	7

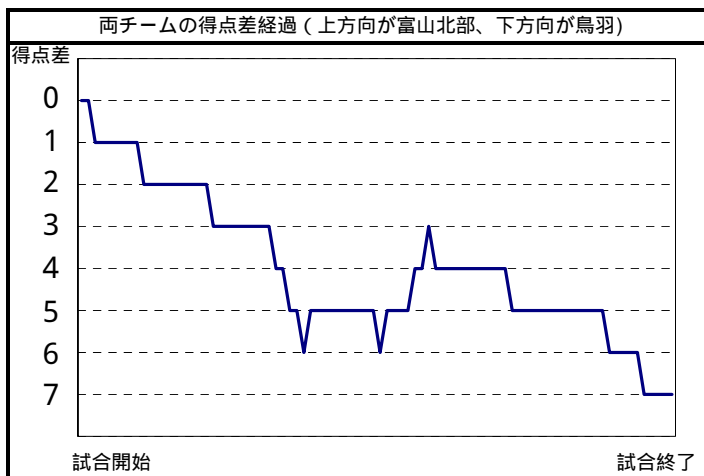
富山北部	0	1	3	0
鳥羽	3	3	3	2

4
11

富山北部			シュート数&得点数					合計	ハーフナル	
No	氏名	学年	ミドル シュート	フーター シュート	カット シュート	カウンター アタック	パワー プレー		ペナルティ シュート	誘発
1	日水 伸昭	1								
2	保田 賢也	1		0		0			0	
3	武田 曜	2	1	2	1				4	1 1
4	境田 光樹	3								
5	横井 翼	3	0		0				0	
6	池上 周寿	1	0						0	2
7	大井 淳誉	2			0				0	1
8	柴山 和樹	1								
9	松岡 達也	2								1
10										
11										
12										
13										
チーム合計			1	2	1	0	0	0	4	2 4

鳥羽			シュート数&得点数					合計	ハーフナル	
No	氏名	学年	ミドル シュート	フーター シュート	カット シュート	カウンター アタック	パワー プレー		ペナルティ シュート	誘発
1	山根 涉	3								
2	格谷 康平	3	1		0	2	1		4	1
3	雲井 紀貴	3	1			0			1	
4	芝山 力哉	3		2		0			2	2
5	筈井 翔太	3	1			2	1		4	2
6	國枝 晃多	2								
7	近藤 雄介	2								
8	中野 恭平	2								
9	福田 悠吏	2								
10	千田 康太郎	1								
11	高山 祥吾	1								
12	幡山 竜真	1								1
13	後藤 和毅	2								
チーム合計			3	2	0	4	2	0	11	4 2

ゴールキーパーのシュートセーブ			ゴールに飛んだシュート数&ゴールキーパーセーブ数					合計	セーブ率
No	氏名	学年	ミドル	フーター	カット	カウンター	パワー		
1	日水 伸昭		3	0	1	3	0	7	39%
1	山根 涉		3	1	2	1		7	64%



	1P	2P	3P	4P	計
攻撃回数	9	9	10	11	39
シュート数	3	3	5	1	12
得点	0	1	3	0	4

	1P	2P	3P	4P	計
攻撃回数	10	10	12	11	43
シュート数	7	4	5	4	20
得点	3	3	3	2	11

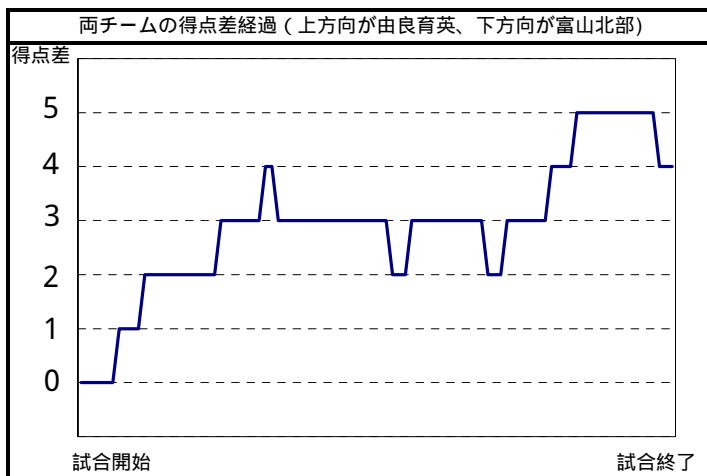
由良育英	3	1	2	2
富山北部	0	1	2	1

8
4

由良育英			シュート数&得点数					合計	ハーフ ファール 誘発 損失		
No	氏名	学年	ミドル シュート	フロッター シュート	カットイン シュート	カウンター アタック	パワー プレー			ペナルティ シュート	
1	河上 敬宗	3									
2	森田 竜介	2				3	0		3		
3	島 高人	2	0		0	0	0		0		
4	西川 貴大	3	0					1	1		
5	石田 誉暁	3	0					0	0		
6	安田 陽一	2	0		1			1	2		
7	新玉 義明	2	1		0	0		1	2		
8	谷口 武志	3									
9	田中 聡	2									
10	徳田 哲也	3									
11	久城 昌宏	2									
12	田中 豪	3									
13	池本 享史	2									
チーム合計			1	0	1	3	1	1	7	4	2

富山北部			シュート数&得点数					合計	ハーフ ファール 誘発 損失		
No	氏名	学年	ミドル シュート	フロッター シュート	カットイン シュート	カウンター アタック	パワー プレー			ペナルティ シュート	
1	日水 伸昭	1									
2	保田 賢也	1							1		
3	武田 曜	2	0	0	0				1		
4	境田 光樹	3							1		
5	横井 翼	3	0	0	1	2			3		
6	池上 周寿	1	0						0		
7	大井 淳誉	2					1		1		
8	柴山 和樹	1			0				0		
9	松岡 達也	2									
10											
11											
12											
13											
チーム合計			0	0	1	2	1	0	4	2	4

ゴールキーパーのシュートセーブ		ゴールに飛んだシュート数&ゴールキーパーセーブ数					合計	セーブ率	
No	氏名	ミドル	フロッター	カットイン	カウンター	パワー			ペナルティ
13	池本 享史		3	3	0	0		6	60%
1	日水 伸昭	2		2	1	1	0	6	43%



	1P	2P	3P	4P	計
攻撃回数	14	12	12	13	51
シュート数	9	4	6	3	22
得点	3	1	2	2	8

	1P	2P	3P	4P	計
攻撃回数	9	9	10	11	39
シュート数	3	6	3	8	20
得点	0	1	2	1	4

04江津インターハイ 第 20 試合

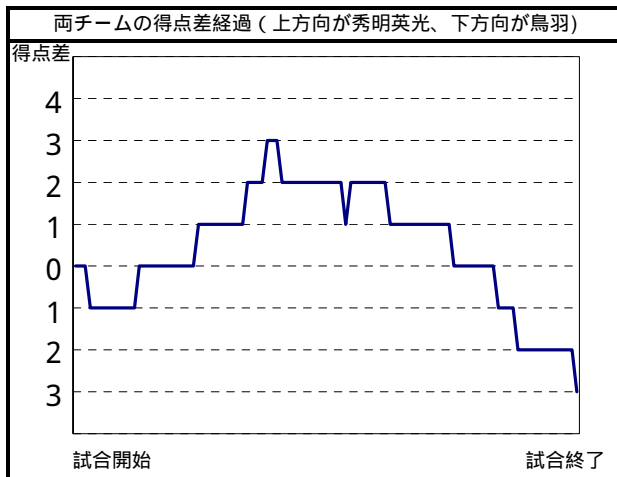
.8.20 ゲーム分析データ

秀明英光	1	3	1	0	0	0	5
鳥羽	1	1	1	2	2	1	8

秀明英光			シュート数&得点数						合計	ハーフタイム ファール	
No	氏名	学年	ミドル シュート	フーター シュート	カットイン シュート	カウンター アタック	パワー プレー	ペナルティ シュート		誘発	損失
1	森脇 悠太	2									
2	豊田 大輔	2		0					0		
3	青嶋 拓弥	3									
4	浜田 卓	2								1	1
5	若松 弘樹	2		1			1		2		
6	染谷 将利	2	0			1			1	1	
7	皆川 幸太	3				0			0		1
8	吉田 真也	2									
9	田中 翔	1									
10	佐藤 和樹	2									
11	山口 浩	2		0	0			1	1		2
12	乙女 陽平	2	1				0		1		1
13	中島 聡太	2									
チーム合計			2	7	5	3	1	0	5	2	5

鳥羽			シュート数&得点数						合計	ハーフタイム ファール	
No	氏名	学年	ミドル シュート	フーター シュート	カットイン シュート	カウンター アタック	パワー プレー	ペナルティ シュート		誘発	損失
1	山根 涉	3									
2	格谷 康平	3	0		2	2			4	1	
3	雲井 紀貴	3						0	1	1	
4	芝山 力哉	3	1	0	0				1	1	
5	筈井 翔太	3	1		1	0			2	2	1
6	國枝 晃多	2									
7	近藤 雄介	2									
8	中野 恭平	2									
9	福田 悠吏	2									
10	千田 康太郎	1	0			0			0		1
11	高山 祥吾	1									
12	幡山 竜真	1	0					0	0		
13	後藤 和毅	2									
チーム合計			9	3	5	4	0	1	8	5	2

ゴールキーパーのシュートセーブ			ゴールに飛んだシュート数&ゴールキーパーセーブ数						合計	セーブ率
No	氏名	学年	ミドル	フーター	カットイン	カウンター	パワー	ペナルティ		
1	森脇 悠太		4	2	1	2		0	9	53%
1	山根 涉		0	2	3	2	0		7	58%



	1P	2P	3P	4P	E1	E2	計
攻撃回数	9	10	7	11	4	5	46
シュート数	4	4	3	2	2	3	18
得点	1	3	1	0	0	0	5

	1P	2P	3P	4P	E1	E2	計
攻撃回数	9	13	8	10	4	6	50
シュート数	5	5	5	5	3	2	25
得点	1	1	1	2	2	1	8

製作：(財)日本水泳連盟水球委員会技術部科学研究

(C) Copyright 2004 Japan Swimming Federation