

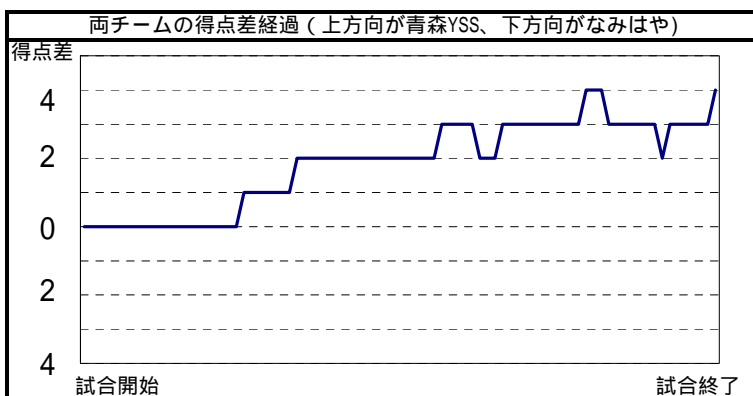
青森YSS	1	1	2	3
なみはや	0	0	1	2

7
3

No	氏名	シュート数&得点数						合計	ハーフ	
		ミドル シュート	フロッター シュート	カットイン シュート	カウンター アタック	パワー プレー	ペナルティ シュート		ファール 誘発	ファール 損失
1	神田 瞬									
2	渡邊 祐輝								2	
3	鈴木 亨									
4	濱田 恭平	3 0	1 0		1 1		5 1		1	
5	秋田谷 恵介	2 0	12 3				14 3		1	
6	根上 直久	2 0			1 0		3 0			
7	今 良太									
8	宮越 浩暢				1 1		1 1		1	
9	及川 聡介		2 1				2 1			
10	小原 佑太		2 1				2 1			
11										
12										
13										
14										
15										
チーム合計		7 0	17 5	0 0	3 2	0 0	0 0	27 7	0	5

No	氏名	シュート数&得点数						合計	ハーフ	
		ミドル シュート	フロッター シュート	カットイン シュート	カウンター アタック	パワー プレー	ペナルティ シュート		ファール 誘発	ファール 損失
1	中野 憲									
2	福井 雅樹									
3	三田 雄大	2 0			1 0	1 1	4 1		1	
4	和田 貢行	2 1					2 1		1	
5	黒島 孝平		2 0				2 0			
6	大橋 天吾	1 0	1 1	1 0		2 0	5 1		1	
7	松本 昌浩									
8	遠山 広晃								1	
9	白尾 晃一		3 0				3 0		1	
10	川上 漢									
11	林 慧									
12	水谷 良									
13	大槻 卓伺	2 0				1 0	3 0			
14										
15										
チーム合計		7 1	6 1	1 0	1 0	4 1	0 0	19 3	5	0

ゴールキーパーのシュートセーブ		ゴールに飛んだシュート数&ゴールキーパーセーブ数						合計	セーブ率
		ミドル	フロッター	カットイン	カウンター	パワー	ペナルティ		
1	神田 瞬	2 1	6 5	1 1	1 1	3 2		13 10	77%
1	中野 憲	5 5	10 5		2 0			17 10	59%



	1P	2P	3P	4P	計
攻撃回数	10	8	9	10	37
シュート数	9	7	6	6	28
得点	1	1	2	3	7

	1P	2P	3P	4P	計
攻撃回数	11	11	9	12	43
シュート数	5	6	4	4	19
得点	0	0	1	2	3

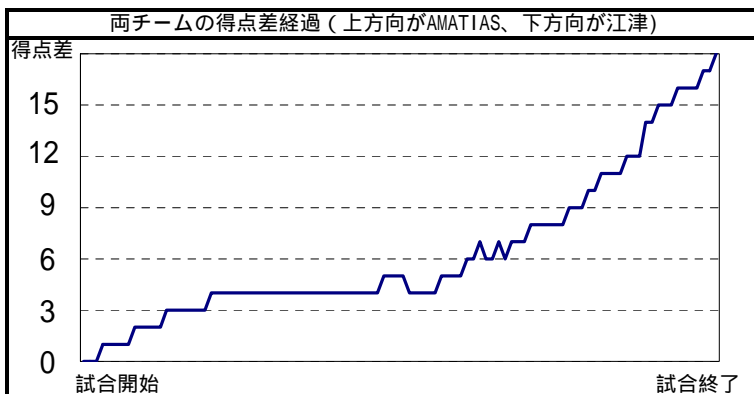
AMATIAS	4	1	6	9
江津	0	0	3	0

20
3

No	氏名	シュート数&得点数						合計	ハーフ							
		ミドル シュート	フロッター シュート	カットイン シュート	カウンター アタック	パワー プレー	ペナルティ シュート		ファール 誘発	ファール 損失						
1	森脇 悠太															
2	豊田 大輔	1	0	1	0		2	0	1							
3	吉田 真也								1							
4	浜田 卓	2	1		2	1	4	2								
5	若松 弘樹		2	1	0		3	1								
6	染谷 将利	1	0		5	4	6	4								
7	山口 浩			1	1	1	2	2								
8	乙女 陽平	1	1	1	1	0	3	2								
9	桑田 卓				3	0	1	4	1							
10	田中 翔				1	0	1	2	1							
11	橋本 直樹								1							
12	虎岩 良知	2	1		2	2	4	3								
13	志水 祐介		3	2	1	1	3	7	4	2						
14																
15																
チーム合計		7	3	5	3	2	17	9	5	3	0	0	37	20	5	5

No	氏名	シュート数&得点数						合計	ハーフ						
		ミドル シュート	フロッター シュート	カットイン シュート	カウンター アタック	パワー プレー	ペナルティ シュート		ファール 誘発	ファール 損失					
1	佐々木 洋輔														
2	角折 裕昭			2	2		2	2	2	3					
3	野田 一平														
4	田中 貴士				1	0	1	0							
5	右田 泰之				1	0	1	0		1					
6	浅原 創史	1	0	1	1		2	1	3						
7	宮原 大地									1					
8	宇谷 守														
9	田中 寿幸														
10															
11															
12															
13															
14															
15															
チーム合計		1	0	1	2	2	2	0	0	0	0	6	3	5	5

No	氏名	ゴールに飛んだシュート数&ゴールキーパーセーブ数						合計	セーブ率	
		ミドル	フロッター	カットイン	カウンター	パワー	ペナルティ			
1	森脇 悠太		1	0	2	0	1	4	1	25%
1	佐々木 洋輔	5	2	5	2	3	1	15	6	35%



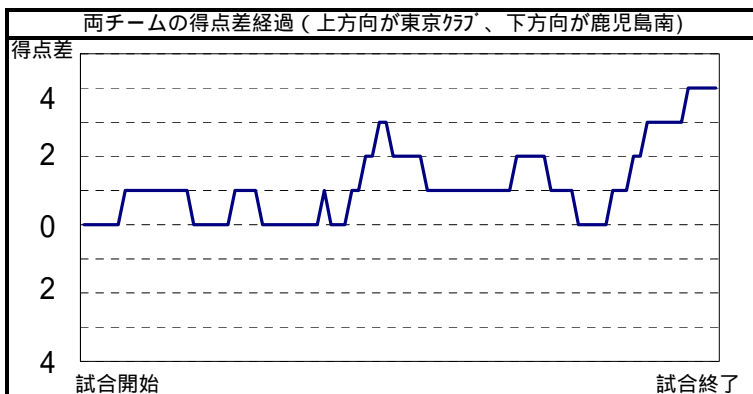
	1P	2P	3P	4P	計
攻撃回数	10	14	14	14	52
シュート数	6	8	10	13	37
得点	4	1	6	9	20

	1P	2P	3P	4P	計
攻撃回数	10	13	9	12	44
シュート数	0	2	3	1	6
得点	0	0	3	0	3

東京クラブ		シュート数&得点数						合計	ハーフソール		
No	氏名	ミドル シュート	フロッター シュート	カットイン シュート	カウンター アタック	パワー プレー	ペナルティ シュート		誘発	損失	
1	棚村 英行									1	
2	若松 生朗										
3	町田 洋平	1	0		2			5	2		
4	山本 雅俊				1			1			
5	加久保 直宏									1	
6	秋山 隆太										
7	田村 康亮					1		1	2	2	
8	榊原 幹郎	1				2		3			
9	蝦名 秀郎	2			1			3		1	
10	松崎 岳		1		1			2	2		
11	佐藤 礼教										
12	笠原 悠佑										
13	大崎 隼		3	1			5	9	1		
14											
15											
チーム合計		4	5	1	6	8	0	24	11	8	4

鹿児島南		シュート数&得点数						合計	ハーフソール		
No	氏名	ミドル シュート	フロッター シュート	カットイン シュート	カウンター アタック	パワー プレー	ペナルティ シュート		誘発	損失	
1	稲盛 考祐									1	
2	南 良										
3	堀脇 千尋	2		1	1			4	2	1	
4	石谷 啓輔									1	
5	堀ノ内 祥平	1			0			2	0	1	
6	堂下 直樹	2	5			1		8	3	2	
7	肝付 翔平									1	
8	山元 和紀										
9	西村 祐一										
10	河野 寿文									1	
11	宇田 竜也	2				1		3	0		
12	大木 智博			1		1		2	1		
13	加藤 眞吾					1		1			
14											
15											
チーム合計		7	5	2	2	4	0	20	7	3	8

ゴールキーパーのシュートセーブ		ゴールに飛んだシュート数&ゴールキーパーセーブ数						合計	セーブ率
No	氏名	ミドル	フロッター	カットイン	カウンター	パワー	ペナルティ		
1	棚村 英行	3	2	1	0	4		12	42%
1	稲盛 考祐	3	1		6	7		18	39%



	1P	2P	3P	4P	計
攻撃回数	14	11	9	12	46
シュート数	6	5	6	7	24
得点	2	4	1	4	11

	1P	2P	3P	4P	計
攻撃回数	12	9	11	11	43
シュート数	7	4	4	5	20
得点	2	2	2	1	7



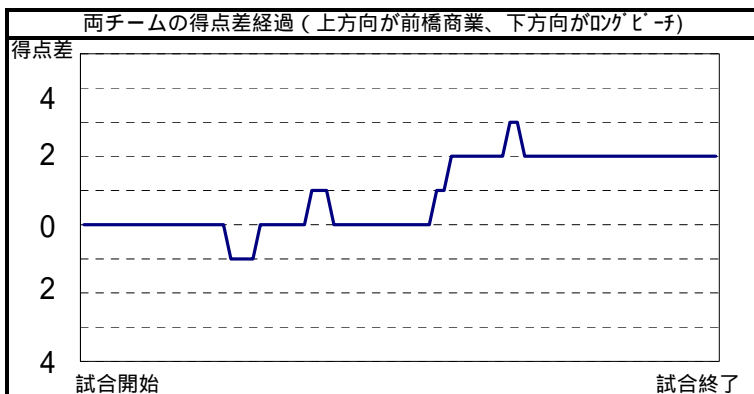
前橋商業	0	2	3	0
ロングビーチ	1	1	1	0

5
3

前橋商業		シュート数&得点数						合計	ハーフ		
No	氏名	ミドル シュート	フロッター シュート	カットイン シュート	カウンター アタック	パワー プレー	ペナルティ シュート		誘発	ファール 損失	
1	高橋 利明										
2	渡辺 秀哉	1	0					1	0	2	
3	柏木 耕輔	1	0					1	0	2	
4	五十嵐 光太	3	1			1	0	4	1	1	
5	霜田 貴祐	2	0					2	0		
6	柳瀬 彰良	1	0	3	1			5	2	4	
7	神沢 拓哉										
8	唐沢 輝										
9											
10	瀬間 大也										
11	中沢 修平		1	0	1	3	1	5	2		
12	柳瀬 浩喜	1	0	2	0	1	0	4	0	2	
13											
14											
15											
チーム合計		9	1	6	1	0	0	22	5	7	5

ロングビーチ		シュート数&得点数						合計	ハーフ		
No	氏名	ミドル シュート	フロッター シュート	カットイン シュート	カウンター アタック	パワー プレー	ペナルティ シュート		誘発	ファール 損失	
1	堤 浩平										
2	北山 裕晃									2	
3	清水 乙哉										
4	大橋 克麻					1	1	1	1	2	
5	藤林 空也										
6	嶋田 貴裕										
7											
8	角 将太										
9	中野 功規		1	0	1		1	3	1	3	2
10	平山 廣大										
11											
12	三浦 郁弥										
13	仁添 克弥	1	1		1	0		2	1	2	1
14											
15											
チーム合計		1	1	1	2	1	0	6	3	5	7

ゴールキーパーのシュートセーブ		ゴールに飛んだシュート数&ゴールキーパーセーブ数						合計	セーブ率	
No	氏名	ミドル	フロッター	カットイン	カウンター	パワー	ペナルティ			
1	高橋 利明	1	0	1	2	1		6	3	50%
1	堤 浩平	5	4	6	5	2	0	18	13	72%



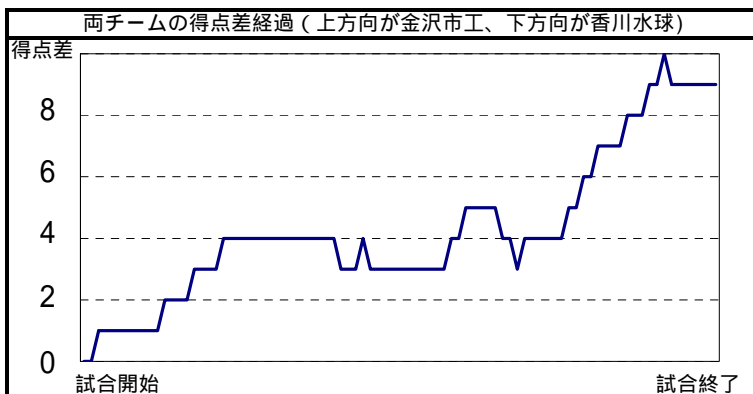
	1P	2P	3P	4P	計
攻撃回数	12	11	10	14	47
シュート数	4	6	6	6	22
得点	0	2	3	0	5

	1P	2P	3P	4P	計
攻撃回数	9	9	9	9	36
シュート数	1	3	1	1	6
得点	1	1	1	0	3

金沢市工		シュート数&得点数						合計	ハーフ	
No	氏名	ミドル シュート	フロッター シュート	カットイン シュート	カウンター アタック	パワー プレー	ペナルティ シュート		誘発	損失
1	坂元 久矩									
2	炭田 卓哉	2 <sup>1</sup>	6 <sup>3</sup>					8 <sup>4</sup>	1	
3	三好 秀直	1 <sup>0</sup>		2 <sup>1</sup>	2 <sup>2</sup>			5 <sup>3</sup>		
4	後藤 真也			1 <sup>1</sup>				1 <sup>1</sup>		
5	宮下 健志郎									
6	大野 篤志			1 <sup>0</sup>				1 <sup>0</sup>	1	1
7	神子 稔									
8	川崎 一穂		1 <sup>0</sup>	1 <sup>0</sup>	1 <sup>1</sup>			3 <sup>1</sup>	1	
9	江村 久彦	2 <sup>2</sup>				1 <sup>0</sup>		3 <sup>2</sup>	1	
10	笠島 宏和	1 <sup>1</sup>						1 <sup>1</sup>		
11	月田 孝宏									
12	村山 慎之介	1 <sup>0</sup>		1 <sup>1</sup>	1 <sup>1</sup>			3 <sup>2</sup>		
13										
14										
15										
チーム合計		7 <sup>4</sup>	7 <sup>3</sup>	6 <sup>3</sup>	4 <sup>4</sup>	1 <sup>0</sup>	0 <sup>0</sup>	25 <sup>14</sup>	4	1

香川水球		シュート数&得点数						合計	ハーフ	
No	氏名	ミドル シュート	フロッター シュート	カットイン シュート	カウンター アタック	パワー プレー	ペナルティ シュート		誘発	損失
1	飯田 義一									
2	幾田 智貴			2 <sup>2</sup>	1 <sup>0</sup>			3 <sup>2</sup>		
3	鎌倉 誠也	1 <sup>0</sup>						1 <sup>0</sup>		
4	木村 勇貴	1 <sup>1</sup>			1 <sup>0</sup>	1 <sup>0</sup>		3 <sup>1</sup>		1
5	小西 正晃									
6	松原 弘樹									
7	野口 隼一	1 <sup>0</sup>						1 <sup>0</sup>		1
8	三宅 康之									
9	赤澤 巨									
10	濱 昂志									
11	富士田 景亮									
12	森 諒司									
13	増田 尚志	3 <sup>0</sup>	1 <sup>0</sup>	3 <sup>1</sup>	1 <sup>1</sup>			8 <sup>2</sup>	1	2
14										
15										
チーム合計		6 <sup>1</sup>	1 <sup>0</sup>	5 <sup>3</sup>	3 <sup>1</sup>	1 <sup>0</sup>	0 <sup>0</sup>	16 <sup>5</sup>	1	4

ゴールキーパーのシュートセーブ		ゴールに飛んだシュート数&ゴールキーパーセーブ数						合計	セーブ率
No	氏名	ミドル	フロッター	カットイン	カウンター	パワー	ペナルティ		
1	坂元 久矩	3 <sup>2</sup>	1 <sup>1</sup>	5 <sup>2</sup>	3 <sup>2</sup>			12 <sup>7</sup>	58%
1	飯田 義一	5 <sup>1</sup>	4 <sup>1</sup>	5 <sup>2</sup>	4 <sup>0</sup>			18 <sup>4</sup>	22%



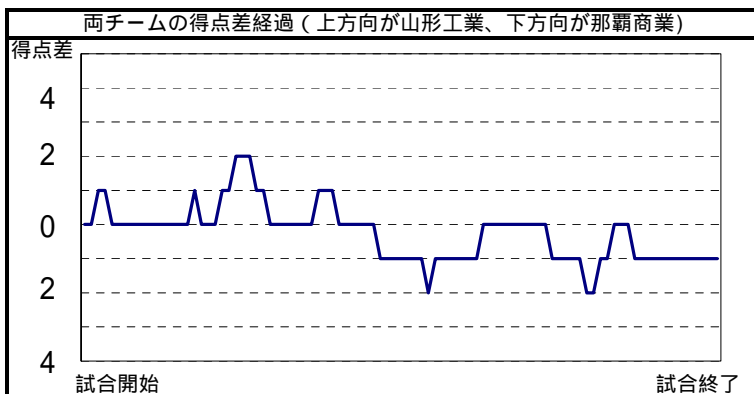
	1P	2P	3P	4P	計
攻撃回数	12	10	10	11	43
シュート数	8	5	5	7	25
得点	4	1	3	6	14

	1P	2P	3P	4P	計
攻撃回数	9	10	9	12	40
シュート数	3	4	5	4	16
得点	0	2	2	1	5

山形工業		シュート数&得点数						合計	ハーフ ファール 誘発 損失	
No	氏名	ミドル シュート	フロッター シュート	カットイン シュート	カウンター アタック	パワー プレー	ペナルティ シュート			
1	武田 裕也									
2	椎名 啓巨									
3	村上 裕明									2
4	宇野 琢真									
5	那須 洋樹	1			1			2		2
6	阿部 晃三			0	1			1		
7	會田 裕平									
8	伊藤 茂									
9	近野 一成									
10	関 佳祐									
11	高橋 庸考		1	1	1			3		
12	菅原 剛	4		2	0			7		
13	吉本 達哉	2						2		1
14										
15										
チーム合計		7	1	4	4	0	0	16	0	5

那覇商業		シュート数&得点数						合計	ハーフ ファール 誘発 損失	
No	氏名	ミドル シュート	フロッター シュート	カットイン シュート	カウンター アタック	パワー プレー	ペナルティ シュート			
1	山田 義辰									
2	山里 盛晃									
3	山里 将太	1			0	1		3		1
4	與那原 祥	2						2		
5	我喜屋 慶郎	2				2	1	5		2
6	仲村 泰信				1	0		2		1
7	伊禮 啓									
8	上原 拓人									
9	座波 嘉直									
10	伊禮 寛	4	3		0			8		
11	荻堂 真次									
12										
13										
14										
15										
チーム合計		9	3	0	3	4	1	20	4	0

ゴールキーパーのシュートセーブ		ゴールに飛んだシュート数&ゴールキーパーセーブ数						合計	セーブ率
No	氏名	ミドル	フロッター	カットイン	カウンター	パワー	ペナルティ		
1	武田 裕也	7	4	2	3	0	1	16	38%
1	山田 義辰	6	3	1	3	0		13	31%



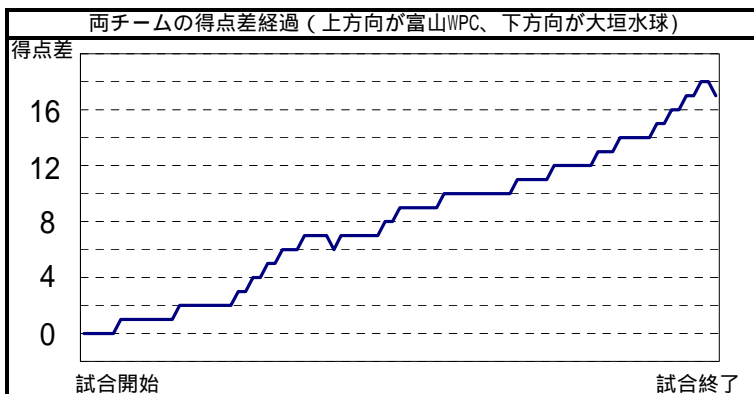
	1P	2P	3P	4P	計
攻撃回数	11	9	12	11	43
シュート数	5	3	4	4	16
得点	4	1	2	2	9

	1P	2P	3P	4P	計
攻撃回数	11	11	12	12	46
シュート数	4	7	4	5	20
得点	2	4	2	2	10

No	富山WPC		シュート数&得点数						ハーフ	
	氏名	ミドルシュート	フロッターシュート	カットインシュート	カウンターアタック	パワープレー	ペナルティシュート	合計	ファール誘発	ファール損失
1	日水 伸昭									
2	柴山 和樹				1			1		2
3	保田 賢也	2	1		2			6		1
4	池上 周寿				2			2		1
5	大井 淳誉				1			1		
6	松岡 達也	1			1			1	1	3
7	武田 曜	3	2		1			6	1	
8	杉谷 巧				1			1		
9	藤井 慎人	2	0			1		4	1	
10	横井 翼		3			1		4	1	
11										
12										
13										
14										
15										
チーム合計		8	7	0	9	2	0	26	4	7

No	大垣水球		シュート数&得点数						ハーフ	
	氏名	ミドルシュート	フロッターシュート	カットインシュート	カウンターアタック	パワープレー	ペナルティシュート	合計	ファール誘発	ファール損失
1	高木 暁洋									
2	水谷 亮道								1	1
3	小林 達也	1	1			1		3	3	
4	小川 陽祐	3						3	2	
5	宮原 朋大	3		1		2		6		
6	丸山 晋平								1	
7	山口 瞬									1
8	藤井 威実									
9	高田 裕介									1
10	岡本 光生									1
11	村橋 孝昭									
12	内堀 佑樹									
13										
14										
15										
チーム合計		7	1	1	0	3	0	12	7	4

ゴールキーパーのシュートセーブ		ゴールに飛んだシュート数&ゴールキーパーセーブ数							セーブ率
		ミドル	フロッター	カットイン	カウンター	パワー	ペナルティ	合計	
1	日水 伸昭	6	5	1	1	2	1	10	80%
1	高木 暁洋	5	0	6	0	7	1	20	5%



	1P	2P	3P	4P	計
攻撃回数	8	13	9	9	39
シュート数	5	10	5	6	26
得点	2	8	3	6	19

	1P	2P	3P	4P	計
攻撃回数	11	12	11	10	44
シュート数	5	2	2	3	12
得点	0	1	0	1	2



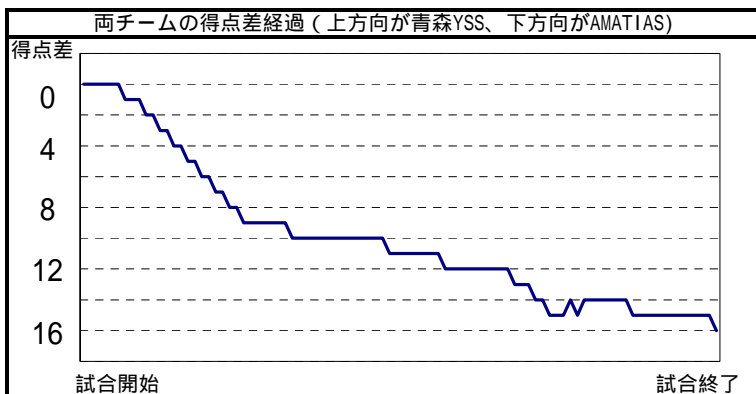
青森YSS	0	0	2	0
AMATIAS	9	2	5	2

2
18

青森YSS		シュート数&得点数						合計	パーソナル ファール						
No	氏名	ミドル シュート	フロッター シュート	カットイン シュート	カウンター アタック	パワー プレー	ペナルティ シュート		誘発	損失					
1	神田 瞬														
2	渡邊 祐輝														
3	鈴木 亨	1	0					1	0						
4	濱田 恭平		1	0				1	0	1					
5	秋田谷 恵介	1	0	5	2		1	7	2						
6	根上 直久	1	0					1	0	1					
7	今 良太														
8	宮越 浩暢														
9	及川 聡介	1	0					1	0						
10	小原 佑太									1	1				
11															
12															
13															
14															
15															
チーム合計		4	0	6	2	0	0	1	0	0	0	11	2	1	3

AMATIAS		シュート数&得点数						合計	パーソナル ファール								
No	氏名	ミドル シュート	フロッター シュート	カットイン シュート	カウンター アタック	パワー プレー	ペナルティ シュート		誘発	損失							
1	森脇 悠太																
2	豊田 大輔	1	1					1	1				1				
3	吉田 真也	1	0					1	0								
4	浜田 卓			2	1	3	2	5	3								
5	若松 弘樹		1	0	1	1	2	4	2								
6	染谷 将利			1	0	5	4	6	4								
7	山口 浩		1	1		1	1	2	2								
8	乙女 陽平					1	1	2	2								
9	桑田 卓					1	1	1	1								
10	田中 翔					1	0	2	1								
11	橋本 直樹	1	0			1	0	2	0								
12	虎若 良知					1	0	2	1			1	1				
13	志水 祐介			3	1	1	0	4	1			1					
14																	
15																	
チーム合計		3	1	5	2	4	2	17	10	3	3	0	0	32	18	3	1

ゴールキーパーのシュートセーブ		ゴールに飛んだシュート数&ゴールキーパーセーブ数						合計	セーブ率			
No	氏名	ミドル	フロッター	カットイン	カウンター	パワー	ペナルティ					
1	神田 瞬	2	1	3	1	16	6	3	0	27	9	33%
1	森脇 悠太	3	3	4	2			1	1	8	6	75%



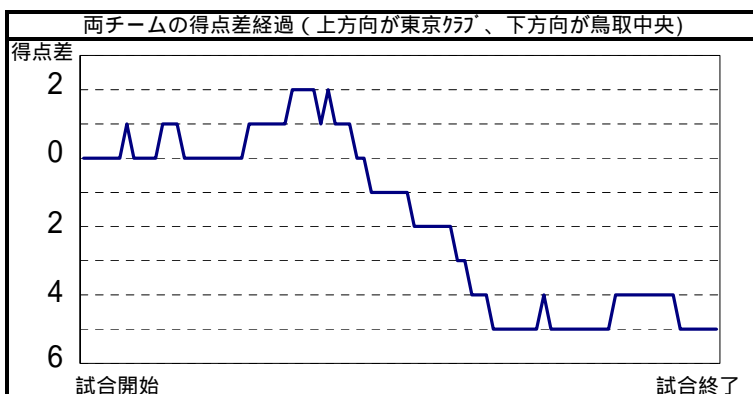
	1P	2P	3P	4P	計
攻撃回数	10	13	11	8	42
シュート数	2	5	2	2	11
得点	0	0	2	0	2

	1P	2P	3P	4P	計
攻撃回数	13	11	12	10	46
シュート数	11	7	10	5	33
得点	9	2	5	2	18

東京クラブ		シュート数&得点数						パーソナル		
No	氏名	ミドル シュート	フロッター シュート	カットイン シュート	カウンター アタック	パワー プレー	ペナルティ シュート	合計	パーソナル ファール 誘発	パーソナル ファール 損失
1	棚村 英行									
2	若松 生朗									
3	町田 洋平	4	1				1	7	4	
4	山本 雅俊									
5	加久保 直宏									1
6	秋山 隆太									
7	田村 康亮									
8	榊原 幹郎									
9	蝦名 秀郎									
10	松崎 岳			1				1	1	1
11	佐藤 礼教									
12	笠原 悠佑									
13	大崎 隼	4	0		1		3	10	1	
14										
15										
チーム合計		8	1	5	2	0	0	18	7	2

鳥取中央		シュート数&得点数						パーソナル		
No	氏名	ミドル シュート	フロッター シュート	カットイン シュート	カウンター アタック	パワー プレー	ペナルティ シュート	合計	パーソナル ファール 誘発	パーソナル ファール 損失
1	池本 亨史									
2	久城 昌宏	2	0					2		2
3	田中 聡									
4	森田 竜介	3	2		3			6	1	1
5	島 嵩人	3	1		1		0	5		2
6	安田 陽一			4			1	5	1	
7	新玉 義明	5	2		1			7		1
8	山田 圭吾									
9	秋月 亨太	1	0		1			3		
10	隅田 大介									
11	浅野 浩平									
12	小塩 大輔									
13	吉岡 佑太									
14										
15										
チーム合計		14	5	5	2	4	2	28	12	6

ゴールキーパーのシュートセーブ		ゴールに飛んだシュート数&ゴールキーパーセーブ数						セーブ率		
		ミドル	フロッター	カットイン	カウンター	パワー	ペナルティ	合計	セーブ率	
1	棚村 英行	13	8	3	1	4	2	24	12	50%
1	池本 亨史	4	3	3	1	1	0	11	4	36%



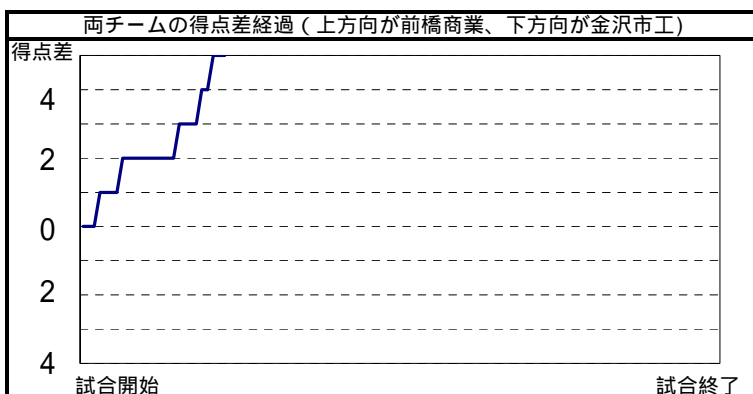
	1P	2P	3P	4P	計
攻撃回数	12	11	11	11	45
シュート数	5	4	3	6	18
得点	2	3	1	1	7

	1P	2P	3P	4P	計
攻撃回数	7	11	13	9	40
シュート数	4	9	10	5	28
得点	2	4	5	1	12

前橋商業		シュート数&得点数						合計	パーソナル ファール	
No	氏名	ミドル シュート	フロッター シュート	カットイン シュート	カウンター アタック	パワー プレー	ペナルティ シュート		誘発	損失
1	高橋 利明									
2	渡辺 秀哉	1 0			1 1			2 1		
3	柏木 耕輔	3 2			1 0			4 2		
4	五十嵐 光太				1 1	2 1		3 2		1
5	霜田 貴祐	1 1						1 1		
6	柳瀬 彰良	1 1	5 1		3 3	1 1		10 6	5	1
7	神沢 拓哉									
8	唐沢 輝						1 1	1 1		1
9										
10	瀬間 大也									1
11	中沢 修平	1 1			1 1	1 0		3 2		
12	柳瀬 浩喜	1 1	1 0	1 0	1 0			4 1		
13										
14										
15										
チーム合計		8 6	6 1	1 0	8 6	4 2	1 1	28 16	5	4

金沢市工		シュート数&得点数						合計	パーソナル ファール	
No	氏名	ミドル シュート	フロッター シュート	カットイン シュート	カウンター アタック	パワー プレー	ペナルティ シュート		誘発	損失
1	坂元 久矩									
2	炭田 卓哉		2 0					2 0	1	1
3	三好 秀直	1 0				1 1		2 1	1	2
4	後藤 真也									
5	宮下 健志郎									
6	大野 篤志			1 0				1 0		1
7	神子 稔									
8	川崎 一穂									
9	江村 久彦			1 0	1 1			2 1	1	
10	笠島 宏和								1	
11	月田 孝宏									
12	村山 慎之介	3 0				1 0		4 0		1
13										
14										
15										
チーム合計		4 0	2 0	2 0	1 1	2 1	0 0	11 2	4	5

ゴールキーパーのシュートセーブ		ゴールに飛んだシュート数&ゴールキーパーセーブ数						合計	セーブ率
No	氏名	ミドル	フロッター	カットイン	カウンター	パワー	ペナルティ		
1	高橋 利明	3 3	1 1	1 1	1 0	1 0		7 5	71%
1	坂元 久矩	7 1	6 5	1 1	6 0	3 1	1 0	24 8	33%



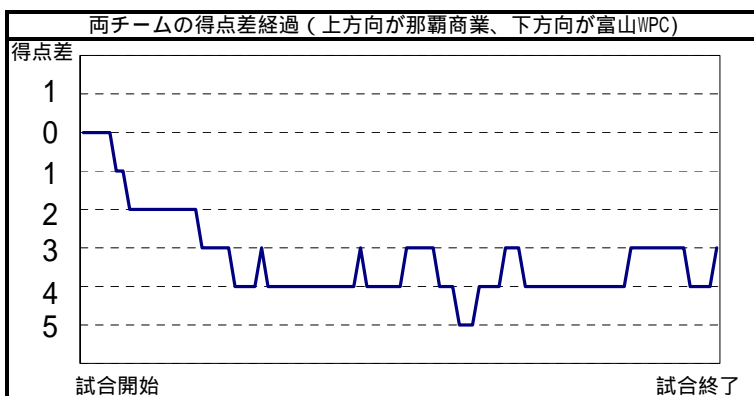
	1P	2P	3P	4P	計
攻撃回数	13	11	11	11	46
シュート数	8	6	7	7	28
得点	5	4	4	3	16

	1P	2P	3P	4P	計
攻撃回数	11	10	11	11	43
シュート数	3	2	4	3	12
得点	0	0	1	1	2

那覇商業		シュート数&得点数						ハーフ ファール 誘発 損失		
No	氏名	ミドル シュート	フロッター シュート	カットイン シュート	カウンター アタック	パワー プレー	ペナルティ シュート	合計		
1	山田 義辰									
2	山里 盛晃									
3	山里 将太	1	0					1	0	
4	與那原 祥	2	0	2	1		0	6	1	1
5	我喜屋 慶郎	2	0	1	0		2	5	2	4
6	仲村 泰信		1	0	1		0	4	1	
7	伊禮 啓									
8	上原 拓人									
9	座波 嘉直									
10	伊禮 寛	4	2	1				5	3	2
11	荻堂 真次	1	0		1	0		2	0	
12										
13										
14										
15										
チーム合計		10	2	5	2	0	0	23	7	6 1

富山WPC		シュート数&得点数						ハーフ ファール 誘発 損失		
No	氏名	ミドル シュート	フロッター シュート	カットイン シュート	カウンター アタック	パワー プレー	ペナルティ シュート	合計		
1	日水 伸昭				1			2	1	1
2	柴山 和樹	1	0		1			2	1	
3	保田 賢也	1	1		3			6	4	1
4	池上 周寿				0			1	0	1
5	大井 淳誉	2	0		1			4	1	1
6	松岡 達也				0			1	0	
7	武田 曜		4	1	1		0	6	2	
8	杉谷 巧									1
9	藤井 慎人	1	0	1	0			3	1	1
10	横井 翼	1	0	2	1			3	1	1
11										
12										
13										
14										
15										
チーム合計		6	1	6	2	1	0	26	10	1 6

ゴールキーパーのシュートセーブ		ゴールに飛んだシュート数&ゴールキーパーセーブ数						セーブ率		
		ミドル	フロッター	カットイン	カウンター	パワー	ペナルティ	合計		
1	山田 義辰	3	2	2	0	1	0	10	4	38%
1	日水 伸昭	5	3	1	0	2	0	11	4	36%



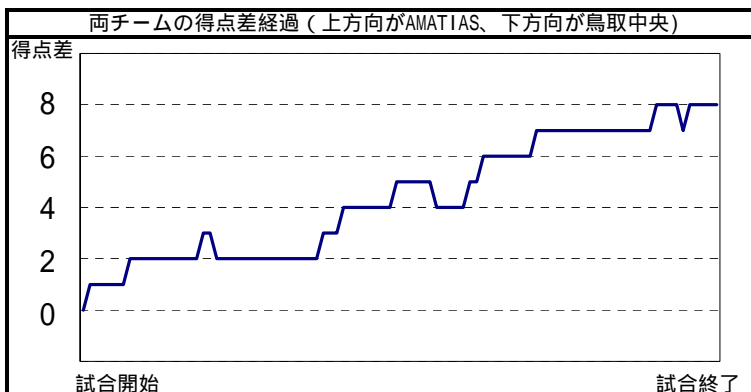
	1P	2P	3P	4P	計
攻撃回数	11	11	12	15	49
シュート数	6	5	7	5	23
得点	0	2	3	2	7

	1P	2P	3P	4P	計
攻撃回数	12	11	10	11	44
シュート数	9	8	5	4	26
得点	4	2	3	1	10

No	氏名	シュート数&得点数						合計	ハーフ ファール	
		ミドル シュート	フロッター シュート	カットイン シュート	カウンター アタック	パワー プレー	ペナルティ シュート		誘発	損失
1	森脇 悠太									
2	豊田 大輔								2	
3	吉田 真也									
4	浜田 卓	1 0		1 1	2 1		4 2		1	
5	若松 弘樹	2 0					2 0			
6	染谷 将利				3 2	1 1	4 3		1	3
7	山口 浩		2 0	2 1			5 2		1	
8	乙女 陽平			1 0		1 1	2 1		1	1
9	桑田 卓	1 0					1 0			
10	田中 翔	1 0					1 0			
11	橋本 直樹				1 0		1 0		1	1
12	虎岩 良知									
13	志水 祐介	2 1	2 2				4 3			
14										
15										
チーム合計		7 1	4 2	4 2	6 3	2 2	1 1	24 11	4	8

No	氏名	シュート数&得点数						合計	ハーフ ファール	
		ミドル シュート	フロッター シュート	カットイン シュート	カウンター アタック	パワー プレー	ペナルティ シュート		誘発	損失
1	池本 亨史									1
2	久城 昌宏	1 0					1 0			
3	田中 聡									
4	森田 竜介	1 0	1 0	2 0			4 0		3	1
5	島 嵩人	3 0				1 0	4 0			1
6	安田 陽一		5 1			1 1	6 2		3	1
7	新玉 義明	1 0		1 0			2 0		2	
8	山田 圭吾									
9	秋月 亨太	1 0				1 1	2 1			
10	隅田 大介									
11	浅野 浩平									
12	小塩 大輔									
13	吉岡 佑太									
14										
15										
チーム合計		7 0	6 1	3 0	0 0	3 2	0 0	19 3	8	4

ゴールキーパーのシュートセーブ		ゴールに飛んだシュート数&ゴールキーパーセーブ数						合計	セーブ率
		ミドル	フロッター	カットイン	カウンター	パワー	ペナルティ		
1	森脇 悠太	2 2	4 3	3 3		2 0		11 8	73%
1	池本 亨史	4 3	2 0	4 2	6 3	2 0	1 0	19 8	42%



AMATIASの攻撃プロフィール					
	1P	2P	3P	4P	計
攻撃回数	11	12	11	11	45
シュート数	7	7	7	3	24
得点	3	3	3	2	11

鳥取中央の攻撃プロフィール					
	1P	2P	3P	4P	計
攻撃回数	11	13	10	13	47
シュート数	4	4	5	6	19
得点	1	0	1	1	3

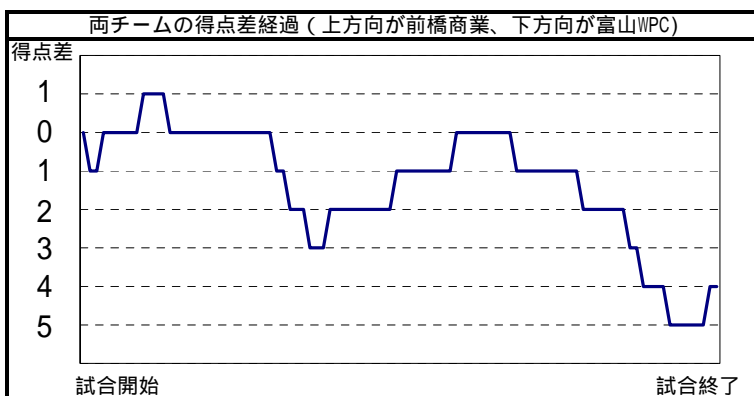
<b>前橋商業</b>	2	2	1	1
<b>富山WPC</b>	2	3	1	4

<b>6</b>
<b>10</b>

No	氏名	シュート数&得点数						合計	ハーフ							
		ミドル シュート	フロッター シュート	カットイン シュート	カウンター アタック	パワー プレー	ペナルティ シュート		ファール 誘発	ファール 損失						
1	高橋 利明															
2	渡辺 秀哉	6	0			1	1	7	1							
3	柏木 耕輔					1	0	1	1							
4	五十嵐 光太	1	0					1								
5	霜田 貴祐									1						
6	柳瀬 彰良		3	1		2	2	5	3	9						
7	神沢 拓哉															
8	唐沢 輝															
9																
10	瀬間 大也															
11	中沢 修平	1	1		1	0	0	2	1	1						
12	柳瀬 浩喜	5	0	2	0		0	2	0	1						
13																
14																
15																
<b>チーム合計</b>		13	1	5	1	1	0	0	8	3	1	1	28	6	10	3

No	氏名	シュート数&得点数						合計	ハーフ								
		ミドル シュート	フロッター シュート	カットイン シュート	カウンター アタック	パワー プレー	ペナルティ シュート		ファール 誘発	ファール 損失							
1	日水 伸昭																
2	柴山 和樹														1		
3	保田 賢也	2	0					2	0					3			
4	池上 周寿											1		2			
5	大井 淳誉					1	1		1					1			
6	松岡 達也	1	0					1	0					1			
7	武田 曜			6	5			2	2					2			
8	杉谷 巧																
9	藤井 慎人														1		
10	横井 翼	2	1			1	1	1	0				4	2	1		
11																	
12																	
13																	
14																	
15																	
<b>チーム合計</b>		5	1	6	5	0	0	2	2	3	2	0	0	16	10	3	10

No	氏名	ゴールキーパーのシュートセーブ						合計	セーブ率					
		ミドル シュート	フロッター シュート	カットイン シュート	カウンター アタック	パワー プレー	ペナルティ シュート							
1	高橋 利明	4	3	6	1	2	0	2	0	14	4	29%		
1	日水 伸昭	7	6	2	1			5	2	1	0	15	9	60%



	1P	2P	3P	4P	計
攻撃回数	14	14	11	13	52
シュート数	10	7	4	7	28
得点	2	2	1	1	6

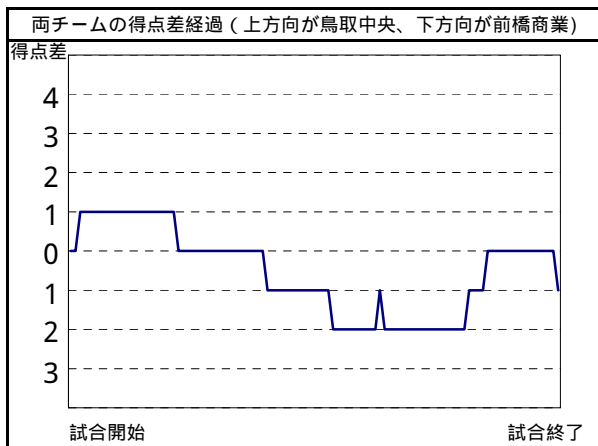
	1P	2P	3P	4P	計
攻撃回数	10	9	10	11	40
シュート数	5	5	3	4	17
得点	2	3	1	4	10

<b>鳥取中央</b>	1	0	1	2	0		<b>4</b>
<b>前橋商業</b>	0	2	2	0	1		<b>5</b>

No	鳥取中央		シュート数&得点数						ハーフ			
	氏名	学年	ミドル シュート	フーター シュート	カット シュート	カウン アタック	ハーフ プレー	ペナルティ シュート	合計	ファール 誘発	損失	
1	池本 亨史										1	
2	久城 昌宏										1	3
3	田中 聡											
4	森田 竜介		0	1				0	1		2	1
5	島 嵩人							2	2		2	2
6	安田 陽一			0					0		1	1
7	新玉 義明		0					1	1		1	
8	山田 圭吾											
9	秋月 亨太							0				1
10	隅田 大介											
11	浅野 浩平											
12	小塩 大輔											
13	吉岡 佑太											
14												
15												
チーム合計			0	1	0	0	3	0	4		7	9

No	前橋商業		シュート数&得点数						ハーフ				
	氏名	学年	ミドル シュート	フーター シュート	カット シュート	カウン アタック	ハーフ プレー	ペナルティ シュート	合計	ファール 誘発	損失		
1	高橋 利明							2	2				
2	渡辺 秀哉		0					3	2			1	
3	柏木 耕輔		0						0			2	
4	五十嵐 光太		1						1			2	
5	霜田 貴祐												
6	柳瀬 彰良		0	0					0			5	1
7	神沢 拓哉												
8	唐沢 輝												
9													
10	瀬間 大也												
11	中沢 修平		1		0			0	1			1	3
12	柳瀬 浩喜		0	1				0	1			1	
13													
14													
15													
チーム合計			2	1	0	0	2	0	5		9	7	

ゴールキーパーのシュートセーブ		ゴールに飛んだシュート数&ゴールキーパーセーブ数						セーブ率	
	氏名	ミドル	フーター	カット	カウン	ハーフ	ペナルティ	合計	セーブ率
1	池本 亨史	7	2	1		0		10	67%
1	高橋 利明	2	2			0		4	50%



	1P	2P	3P	4P	E1	E2	計
攻撃回数	11	13	10	9	4	0	47
シュート数	2	2	2	3	1	0	10
得点	1	0	1	2	0	0	4

	1P	2P	3P	4P	E1	E2	計
攻撃回数	9	11	11	15	7	0	53
シュート数	5	8	7	6	3	0	29
得点	0	2	2	0	1	0	5

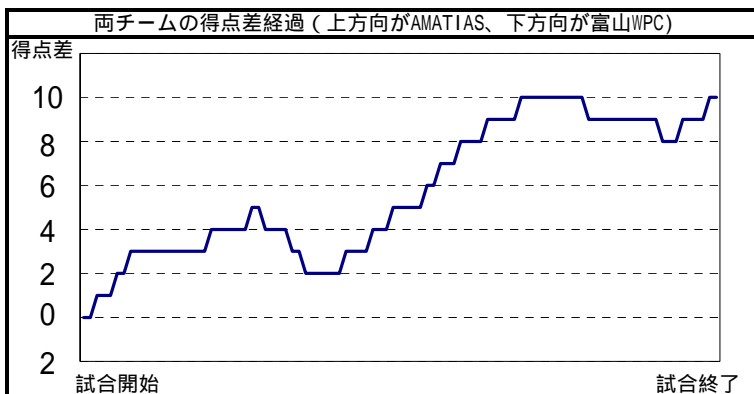
AMATIAS	4	3	6	2
富山WPC	0	3	0	2

15
5

AMATIAS		シュート数&得点数						合計	ハーフソール		
No	氏名	ミドル シュート	フロッター シュート	カットイン シュート	カウンター アタック	パワー プレー	ペナルティ シュート		誘発	損失	
1	森脇 悠大										
2	豊田 大輔	1	0		0			4	1		
3	吉田 真也									2	
4	浜田 卓	0			2	0		6	2		
5	若松 弘樹	0	1					2	1		
6	染谷 将利			1	4			5		1	
7	山口 浩	2		1	1	1		5	4		
8	乙女 陽平	0			1			2	1		
9	桑田 卓	0		0	1			3	1		
10	田中 翔									2	
11	橋本 直樹									1	
12	虎岩 良知	0						1	0		
13	志水 祐介	0	0					2	0	1	
14											
15											
チーム合計		9	4	3	12	2	0	30	15	3	8

富山WPC		シュート数&得点数						合計	ハーフソール		
No	氏名	ミドル シュート	フロッター シュート	カットイン シュート	カウンター アタック	パワー プレー	ペナルティ シュート		誘発	損失	
1	日水 伸昭										
2	柴山 和樹	0						1	0		1
3	保田 賢也	0						3	0		1
4	池上 周寿	0		0				2	0	1	1
5	大井 淳誉	1						1	1		1
6	松岡 達也					0		1	0		
7	武田 曜	3	0		0	1		10	2		4
8	杉谷 巧										
9	藤井 慎人				0	0		2	0		
10	横井 翼	1	0			1		4	2		1
11											
12											
13											
14											
15											
チーム合計		10	6	1	2	5	0	24	5	7	3

ゴールキーパーのシュートセーブ		ゴールに飛んだシュート数&ゴールキーパーセーブ数						合計	セーブ率
No	氏名	ミドル	フロッター	カットイン	カウンター	パワー	ペナルティ		
1	森脇 悠大	6	5	1	1	3		16	69%
1	日水 伸昭	7	2	3	2	1		25	40%



	1P	2P	3P	4P	計
攻撃回数	10	11	12	8	41
シュート数	8	7	8	7	30
得点	4	3	6	2	15

	1P	2P	3P	4P	計
攻撃回数	11	10	13	16	50
シュート数	6	5	4	9	24
得点	0	3	0	2	5