

05千葉インターハイ

第 1 試合

鹿児島南	3	1	1	0
金沢市工	3	0	3	3

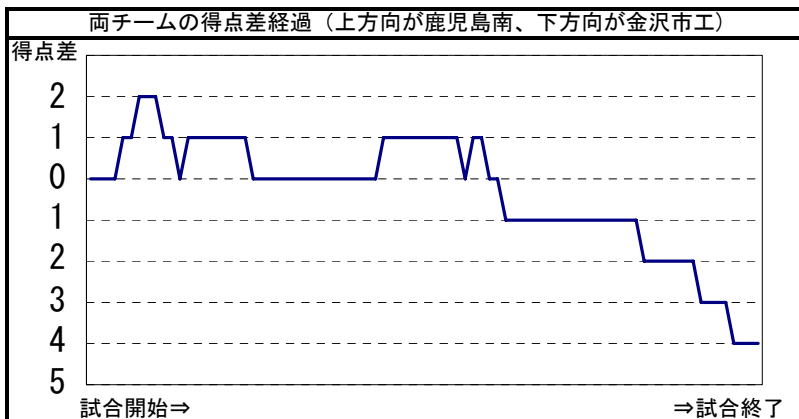
5
9

08.17 ゲーム分析データ

鹿児島南			シュート数&得点数						パーソナル ファール					
No	氏名	学年	ミドル シュート	フロッター シュート	カットイン シュート	カウンター アタック	パワー プレー	ペナルティ シュート	合計	誘発	損失			
1	稲盛 孝祐	2							0					
2	南 良	3	3	0					3					
3	堀脇 千尋	2	5	1		1			6	2	2			
4	石谷 啓輔	2												
5	堀ノ内 祥平	3			2	1			2	1				
6	堂下 直樹	3		3	2	1	0	2	6	2				
7	肝付 翔平	3												
8	山元 和紀	2												
9	西村 祐一	2												
10	山野 奨	2												
11	田畑 翔悟	1												
12	下園 将士	1												
13	三宅 大翔	1												
チーム合計			8	1	3	2	1	2	0	0	17	5	3	2

金沢市工			シュート数&得点数						パーソナル ファール					
No	氏名	学年	ミドル シュート	フロッター シュート	カットイン シュート	カウンター アタック	パワー プレー	ペナルティ シュート	合計	誘発	損失			
1	坂元 久矩	3												
2	炭田 卓哉	3		3	2	1	1		5	4				
3	三好 秀直	3		1	1	1			2	2	1			
4	後藤 真也	3	2	1					2	1				
5	宮下 健志郎	3				1	0		1	0	1			
6	大野 篤志	2												
7	川崎 一穂	2												
8	江村 久彦	2	1	0					1	0				
9	神子 稔	2	2	0	1	1			3	1	1			
10	月田 孝宏	2												
11	中山 渉	1	2	0	1	1	0		4	1				
12	林 和幸	1												
13	林 大樹	1	1	0					1	0				
チーム合計			8	1	5	4	2	2	0	0	19	9	2	3

ゴールキーパーのシュートセーブ		ゴールに飛んだシュート数&ゴールキーパーセーブ数						セーブ率		
No	氏名	ミドル	フロッター	カットイン	カウンター	パワー	ペナルティ	合計	セーブ率	
1	稲盛 孝祐	7	6	5	1	2	0	17	8	47%
1	坂元 久矩	3	2	3	1	1	0	9	4	44%



	1P	2P	3P	4P	計
攻撃回数	9	9	9	13	40
シュート数	4	4	4	5	17
得点	3	1	1	0	5

	1P	2P	3P	4P	計
攻撃回数	12	8	9	9	38
シュート数	7	3	4	5	19
得点	3	0	3	3	9

製作：(財)日本水泳連盟水球委員会技術部科学研究
(C) Copyright 2005 Japan Swimming Federation

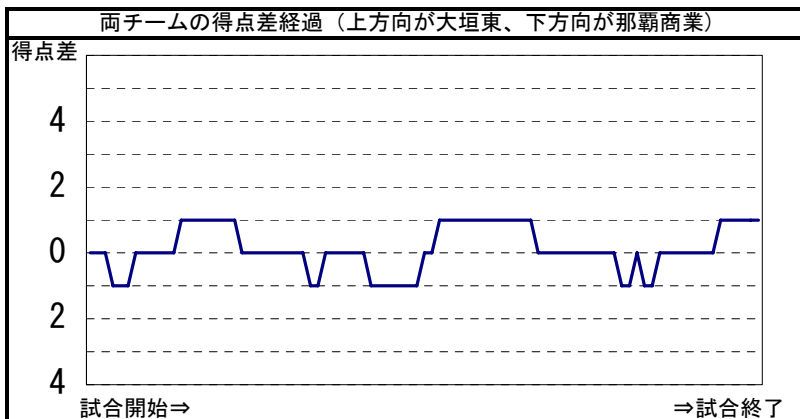
大垣東	2	1	2	3
那覇商業	1	3	1	2

8
7

大垣東			シュート数&得点数						パーソナル ファール		
No	氏名	学年	ミドル シュート	フロッター シュート	カットイン シュート	カウンター アタック	パワー プレー	ペナルティ シュート	合計	誘発	損失
1	高木 暁洋	3							0		
2	水谷 亮道	3					1	0	1	1	
3	小林 達也	3	4	2	1		1	1	8	1	1
4	小川 陽祐	3	3	1	2	3	1	1	10	2	
5	宮原 朋大	2									
6	内堀 佑樹	2									
7	山口 瞬	3			1	0			1		2
8	藤井 威実	2									
9	高田 裕介	2									
10	村橋 孝昭	2									
11	清水 敬介	1									
12	國枝 慎也	1									
13	田邊 勇也	1									
チーム合計			7	3	4	3	3	0	20	4	3

那覇商業			シュート数&得点数						パーソナル ファール		
No	氏名	学年	ミドル シュート	フロッター シュート	カットイン シュート	カウンター アタック	パワー プレー	ペナルティ シュート	合計	誘発	損失
1	山田 義辰	2			1	0			1		1
2	山里 盛晃	3									
3	山里 将太	3	1			1	1		2	1	
4	與那原 祥	3	1		2				3	1	1
5	我喜屋 慶郎	3	5	1	2		1	0	9		2
6	仲村 泰信	2			2		1	1	3	1	
7	安里 祐貴	1			1	1			1		
8	屋富祖 達郎	1									
9	上原 拓人	3									
10	中江 啓太	1									
11	平良 賢英	1									
12	富田尚篤	1									
13	座波 嘉直	2									
チーム合計			7	1	8	1	2	0	19	3	4

ゴールキーパーのシュートセーブ			ゴールに飛んだシュート数&ゴールキーパーセーブ数						セーブ率	
No	氏名	学年	ミドル	フロッター	カットイン	カウンター	パワー	ペナルティ	合計	セーブ率
1	高木 暁洋		2	1	6	1	2	1	12	42%
1	山田 義辰		5	3	3	3	3	1	17	53%



	1P	2P	3P	4P	計
攻撃回数	9	11	11	13	44
シュート数	6	5	3	6	20
得点	2	1	2	3	8

	1P	2P	3P	4P	計
攻撃回数	8	10	12	11	41
シュート数	4	5	4	6	19
得点	1	3	1	2	7

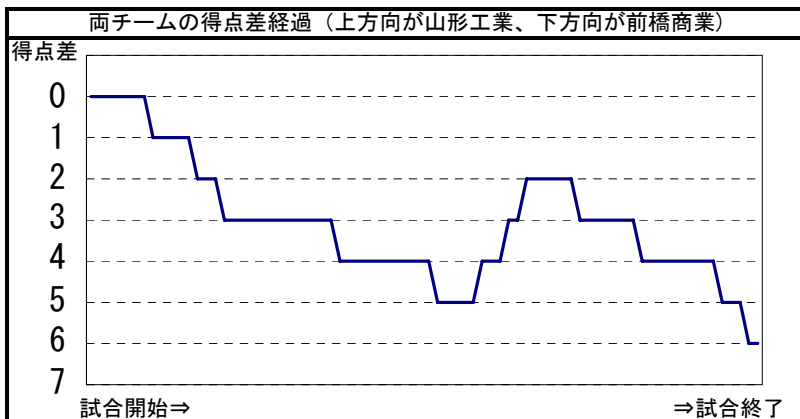
山形工業	0	0	3	0
前橋商業	3	1	2	3

3
9

山形工業			シュート数&得点数						パーソナル ファール		
No	氏名	学年	ミドル シュート	フロッター シュート	カットイン シュート	カウンター アタック	パワー プレー	ペナルティ シュート	合計	誘発	損失
1	武田 裕也	3									
2	高橋 庸孝	2		2	0		0	0	2	1	3
3	宇野 琢真	3									
4	三浦 聡太	3									1
5	村上 裕明	3									
6	阿部 晃三	3		0					0	3	
7	那須 洋樹	3	0	1					1		
8	椎名 啓巨	3									
9	関 佳祐	2									1
10	會田 裕平	2									
11	近野 一成	2									
12	伊藤 茂	2									
13	菅原 大樹	2									
チーム合計			0	3	0	0	0	0	3	4	5

前橋商業			シュート数&得点数						パーソナル ファール		
No	氏名	学年	ミドル シュート	フロッター シュート	カットイン シュート	カウンター アタック	パワー プレー	ペナルティ シュート	合計	誘発	損失
1	高橋 利明	3									
2	渡辺 秀哉	3	1			0	1		2	1	
3	柏木 耕輔	3				2	0		2		2
4	五十嵐 光太	3	1			0	1		2	1	2
5	神沢 拓哉	2			0				0		
6	柳瀬 彰良	2		1			1		2	3	
7	塚越 寛	1			1	0			1		
8	唐沢 輝	2									
9	花沢 俊太	1									
10	小谷 龍也	1									
11	内藤 駿都	1									
12	関口 紀明	1									
13	小林 大起	1									
チーム合計			2	1	1	2	3	0	9	5	4

ゴールキーパーのシュートセーブ		ゴールに飛んだシュート数&ゴールキーパーセーブ数						セーブ率	
No	氏名	ミドル	フロッター	カットイン	カウンター	パワー	ペナルティ	合計	セーブ率
1	武田 裕也	0	0	0	2	1		3	25%
1	高橋 利明	1	1					2	40%



	1P	2P	3P	4P	計
攻撃回数	9	8	10	8	35
シュート数	3	2	6	1	12
得点	0	0	3	0	3

	1P	2P	3P	4P	計
攻撃回数	8	9	10	9	36
シュート数	5	2	5	5	17
得点	3	1	2	3	9

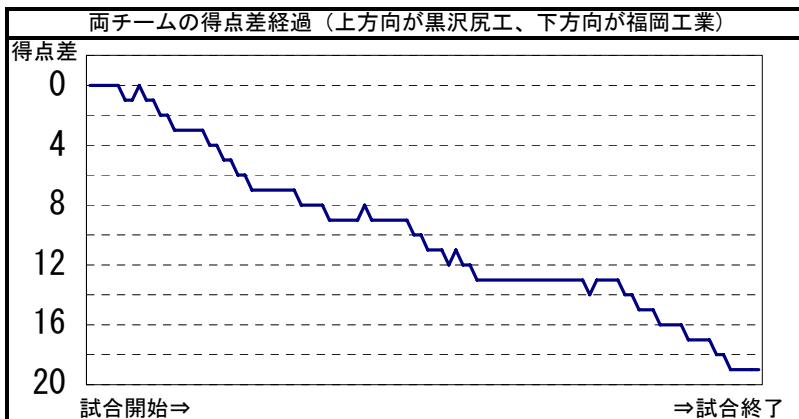
黒沢尻工	1	1	1	1
福岡工業	8	5	3	7

4
23

黒沢尻工			シュート数&得点数						パーソナル ファール		
No	氏名	学年	ミドル シュート	フロッター シュート	カットイン シュート	カウンター アタック	パワー プレー	ペナルティ シュート	合計	誘発	損失
1	菊池 慎也	3							0		
2	高橋 祐輝	3	0						0		3
3	小原 佑太	3		0					0	1	1
4	藤村 直人	3	1						1	1	
5	及川 聡介	3	3		2			1	3	1	
6	芦埜 涼太	2						0	0	1	
7	熊谷 駿	1									
8	佐藤 慎晃	2									
9	高橋 聖太	3									
10	高橋 京平	1									
11	小原 堅太	1									
12	阿部 太志	1									
13	柴田 宏次郎	1									
チーム合計			5	0	2	0	2	0	4	4	4

福岡工業			シュート数&得点数						パーソナル ファール		
No	氏名	学年	ミドル シュート	フロッター シュート	カットイン シュート	カウンター アタック	パワー プレー	ペナルティ シュート	合計	誘発	損失
1	富岡 翔貴	3									
2	進藤 久史	3	0	2		4			6	1	
3	永田 祐樹	3	2			1			3	1	
4	中村 聡太	3									
5	岸本 浩平	3	0			2			2		
6	松本 一輝	3	2				1		1		1
7	平野 孝明	3	0						0		1
8	熊谷 悠佑	3									2
9	下釜 翔平	2	2			2	1		5		
10	田中 宏章	2				1	1		2		
11	永田 天	2	0						0		
12	深川 晃一	1		2		2	1		5	2	
13	佐藤 圭	2									
チーム合計			10	4	0	11	4	0	23	4	4

ゴールキーパーのシュートセーブ			ゴールに飛んだシュート数&ゴールキーパーセーブ数						セーブ率	
No	氏名	学年	ミドル	フロッター	カットイン	カウンター	パワー	ペナルティ	合計	セーブ率
1	菊池 慎也		6	4		12	4		26	12%
1	富岡 翔貴		4		1		1		6	33%
13	佐藤 圭									



	1P	2P	3P	4P	計
攻撃回数	13	9	11	10	43
シュート数	1	3	4	2	10
得点	1	1	1	1	4

	1P	2P	3P	4P	計
攻撃回数	14	11	9	15	49
シュート数	10	6	5	9	30
得点	8	5	3	7	23

05千葉インターハイ

第 5 試合

尼崎北	2	0	2	3
埼玉栄	3	6	2	5

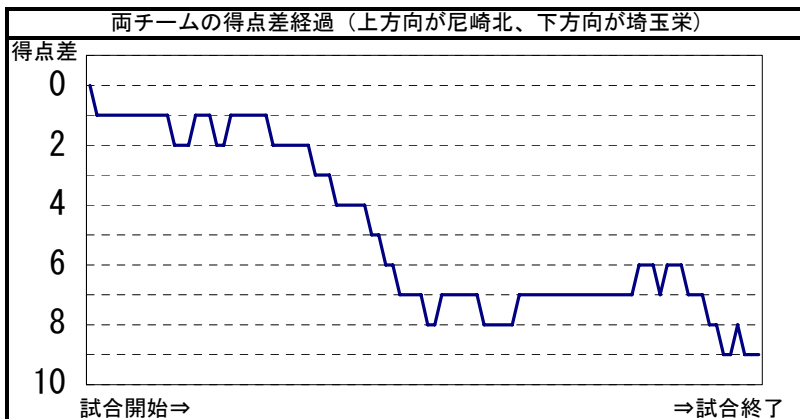
7
16

08.17 ゲーム分析データ

尼崎北			シュート数&得点数						パーソナル ファール		
No	氏名	学年	ミドル シュート	フロッター シュート	カットイン シュート	カウンター アタック	パワー プレー	ペナルティ シュート	合計	誘発	損失
1	大平 大貴	3							2		
2	田村 秀樹	3	2		1				3		
3	河野 友輝	3									1
4	中西 勇三郎	3	4	1	2		1	1	9	1	
5	中村 大助	3					1		1		
6	平福 一博	3									
7	奥田 博明	3	1		2				3		
8	酒井 健吾	3									
9	宮崎 辰哉	3									
10	林 孝輔	2			1		1		2	2	
11	湯本 康平	2	1						1		1
12	黒河内 廉	2	2						2	1	1
13	森 昭太	2									
チーム合計			10	1	6	0	3	1	21	4	3

埼玉栄			シュート数&得点数						パーソナル ファール		
No	氏名	学年	ミドル シュート	フロッター シュート	カットイン シュート	カウンター アタック	パワー プレー	ペナルティ シュート	合計	誘発	損失
1	和田 朋之	3									
2	虎岩 良知	3	1			2			3	1	1
3	醍醐 裕也	2				3			3	1	
4	橋本 直樹	3	1			1			2		
5	徳江 繁明	2	2				1		3		
6	伊藤 賢太	2	4			1			5		2
7	志水 祐介	2	3	4		1	1		9		
8	鹿野 泰佑	2									
9	木村 敏明	1				1			1		
10	濱野 圭佑	3									
11	佐藤 健太	3									
12	毛利 勇樹	2		1	1				2	1	
13	浜口 翼	2									1
チーム合計			11	5	1	9	2	0	28	3	4

ゴールキーパーのシュートセーブ			ゴールに飛んだシュート数&ゴールキーパーセーブ数						セーブ率	
No	氏名	学年	ミドル	フロッター	カットイン	カウンター	パワー	ペナルティ	合計	セーブ率
1	大平 大貴		10	3	1	8	2		24	33%
1	和田 朋之		5		6		2	1	14	50%



	1P	2P	3P	4P	計
攻撃回数	12	10	11	12	45
シュート数	5	4	6	6	21
得点	2	0	2	3	7

	1P	2P	3P	4P	計
攻撃回数	12	9	13	12	46
シュート数	8	8	3	9	28
得点	3	6	2	5	16

製作：(財)日本水泳連盟水球委員会技術部科学研究
(C) Copyright 2005 Japan Swimming Federation

05千葉インターハイ

第 6 試合

08.17

ゲーム分析データ

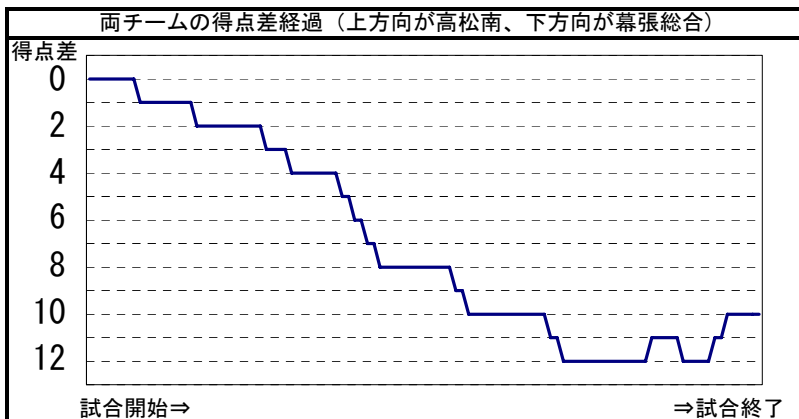
高松南	0	0	0	3
幕張総合	2	6	4	1

3
13

高松南			シュート数&得点数						パーソナル ファール						
No	氏名	学年	ミドル シュート	フロッター シュート	カットイン シュート	カウンター アタック	パワー プレー	ペナルティ シュート	合計	誘発	損失				
1	飯田 義一	3							0						
2	幾田 智貴	3				1	0		1	1					
3	鎌倉 誠也	3		1	1		4	2	6	5					
4	木村 勇貴	3	1	0			1	0	2		3				
5	小西 正晃	3									1				
6	松原 弘樹	2													
7	野口 隼一	2	1	0	1	0			2	1	1				
8	三宅 康之	2									1				
9	幾田 裕貴	1					1	0	1		1				
10	片山 陽平	1													
11	堀川 修弘	1													
12	西村 昌人	1													
13															
チーム合計			2	0	2	1	0	6	2	0	0	12	3	7	7

幕張総合			シュート数&得点数						パーソナル ファール								
No	氏名	学年	ミドル シュート	フロッター シュート	カットイン シュート	カウンター アタック	パワー プレー	ペナルティ シュート	合計	誘発	損失						
1	武村 毅	3						1	0		1						
2	澤田 一輝	3						1	0		1						
3	橋本 直樹	3	2	2		1	0	1	0		1						
4	新為 喜詠	1		1	0	1	0	2	1		2						
5	小泉 侑己	3	2	2	1	0	1	0	5		2						
6	広川 幸秀	3	1	0	1	1	2	2	4		1						
7	菊地 佳祐	3	2	0			3	2	5								
8	戸村 彰宏	2									1						
9	佐藤 大輔	2									1						
10	佐藤 友軌	3			2	2	2	0	6		2						
11	関 昌夫	1						1	0								
12	竹内 由樹	1									2						
13	二藤部 俊輔	2															
チーム合計			7	4	2	1	4	3	10	4	7	1	0	30	13	7	7

ゴールキーパーのシュートセーブ		ゴールに飛んだシュート数&ゴールキーパーセーブ数						セーブ率	
No	氏名	ミドル	フロッター	カットイン	カウンター	パワー	ペナルティ	合計	セーブ率
1	飯田 義一	4	0	2	1	4	1	8	38%
1	武村 毅	1	1	1	2	1	4	8	73%



	1P	2P	3P	4P	計
攻撃回数	10	11	12	14	47
シュート数	1	1	3	7	12
得点	0	0	0	3	3

	1P	2P	3P	4P	計
攻撃回数	14	13	16	13	56
シュート数	9	9	9	3	30
得点	2	6	4	1	13

製作：(財)日本水泳連盟水球委員会技術部科学研究
(C) Copyright 2005 Japan Swimming Federation

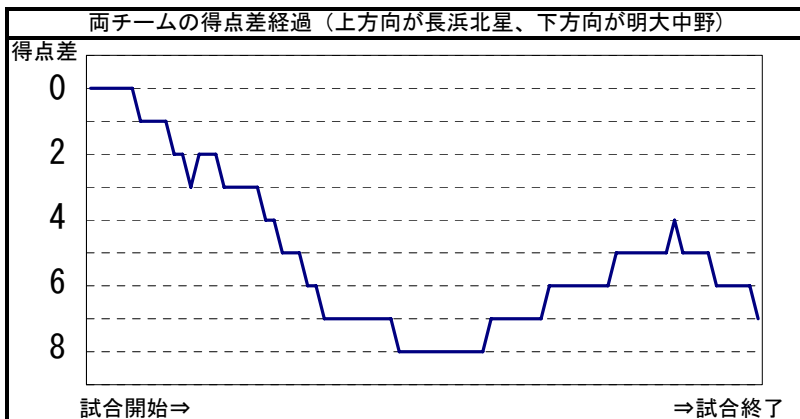
長浜北星	1	0	2	2
明大中野	4	5	0	3

5
12

長浜北星			シュート数&得点数						パーソナル ファール		
No	氏名	学年	ミドル シュート	フロッター シュート	カットイン シュート	カウンター アタック	パワー プレー	ペナルティ シュート	合計	誘発	損失
1	三浦 郁弥	2									
2	嶋田 貴裕	2									1
3	宮村 貴仁	1									
4	北山 裕晃	3	2 0	1 0	1 0		1 1		5 1		1
5	久保田 将太郎	1									1
6	野一色 健太	1									
7	藤林 空也	2	1 0	1 0	1 1	1 1	1 1		5 3	2	
8	清水 乙哉	3	2 0	1 0					3 0		
9	井上 雄太	2									
10	大橋 克麻	2		1 0	1 0		1 1		3 1	1	2
11											
12											
13											
チーム合計			5 0	4 0	3 1	1 1	3 3	0 0	16 5	3	5

明大中野			シュート数&得点数						パーソナル ファール		
No	氏名	学年	ミドル シュート	フロッター シュート	カットイン シュート	カウンター アタック	パワー プレー	ペナルティ シュート	合計	誘発	損失
1	棚村 英行	3	1 0						1 0		
2	町田 洋平	3		1 0		1 0	1 0		3 0	1	
3	山本 雅俊	3									
4	加久保 直宏	3				1 1			1 1		
5	秋山 隆太	3		1 0		1 1	1 1		3 2		1
6	田村 康亮	2				1 1			1 1		
7	榊原 幹郎	2	1 1				2 2		3 3	1	
8	蝦名 秀郎	2				2 1			2 1		
9	松崎 岳	2									1
10	菊池 正志	3									
11	小山 優	1				1 1			1 1	1	
12	近藤 祐貴	1		4 3					4 3	2	1
13	佐藤 礼教	2									
チーム合計			1 1	6 3	0 0	7 5	4 3	0 0	18 12	5	3

ゴールキーパーのシュートセーブ			ゴールに飛んだシュート数&ゴールキーパーセーブ数						セーブ率		
No	氏名	学年	ミドル	フロッター	カットイン	カウンター	パワー	ペナルティ	合計	セーブ	率
1	三浦 郁弥		2 1	6 3		6 1	4 1		18 6		33%
1	棚村 英行		1 1	2 2	1 0	1 0	3 0		8 3		38%



	1P	2P	3P	4P	計
攻撃回数	8	9	10	9	36
シュート数	3	3	5	5	16
得点	1	0	2	2	5

	1P	2P	3P	4P	計
攻撃回数	11	9	9	12	41
シュート数	5	6	3	5	19
得点	4	5	0	3	12

05千葉インターハイ

第 8 試合

関西	1	1	1	3
津田学園	2	2	1	4

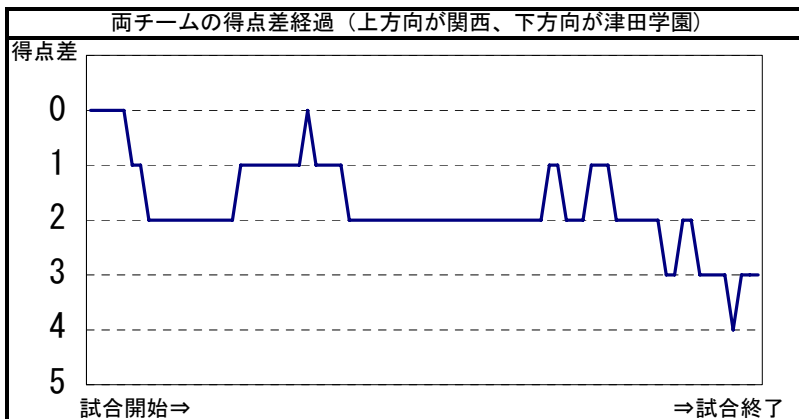
6
9

08.18 ゲーム分析データ

関西			シュート数&得点数						パーソナル ファール				
No	氏名	学年	ミドル シュート	フロッター シュート	カットイン シュート	カウンター アタック	パワー プレー	ペナルティ シュート	合計	誘発	損失		
1	米良 和剛	3							2				
2	沓脱 哲	3	6	1			2	1	8				
3	清部 裕樹	2											
4	逸見 恭平	3	1	0	1	0			2		1		
5	松井 昌彦	3	4	2		2	1	1	7	3			
6	森國 賢	1	1	0		1	0		2	1	2		
7	伊藤 晃二	2	1	0					1				
8	辻内 隆司	1											
9	石本 治信	2											
10	保科 光	1											
11	岩下 飛鳥	1											
12	酒井 健太	1											
13	羽崎 貴博	2											
チーム合計			13	3	0	1	3	2	0	20	6	4	3

津田学園			シュート数&得点数						パーソナル ファール					
No	氏名	学年	ミドル シュート	フロッター シュート	カットイン シュート	カウンター アタック	パワー プレー	ペナルティ シュート	合計	誘発	損失			
1	太田 理博	1												
2	齊藤 将太	3	1	1		1	0	1	3		1			
3	川道 拓也	2												
4	佐藤 智大	3					1	1	1					
5	中本 達也	1												
6	山中 大輝	3		6	1				6					
7	田中 大貴	3	2	2	2	2	1	1	5	3	1			
8	桑原 文明	1									2			
9	奥野 裕太	1												
10														
11														
12														
13														
チーム合計			3	3	6	2	1	0	3	0	15	9	3	4

ゴールキーパーのシュートセーブ		ゴールに飛んだシュート数&ゴールキーパーセーブ数						セーブ率	
No	氏名	ミドル	フロッター	カットイン	カウンター	パワー	ペナルティ	合計	セーブ率
1	米良 和剛	3	0	4	3	2	0	13	31%
1	太田 理博	6	3		2	1	2	10	40%



	1P	2P	3P	4P	計
攻撃回数	11	11	8	11	41
シュート数	3	5	4	8	20
得点	1	1	1	3	6

	1P	2P	3P	4P	計
攻撃回数	9	10	7	10	36
シュート数	4	4	3	4	15
得点	2	2	1	4	9

製作：(財)日本水泳連盟水球委員会技術部科学研究
(C) Copyright 2005 Japan Swimming Federation

05千葉インターハイ

第 9 試合

鳥羽	2	0	0	3
金沢市工	2	1	2	2

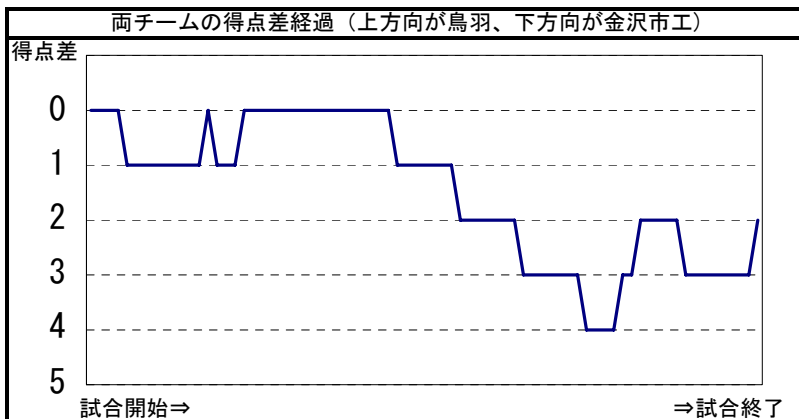
5
7

08.18 ゲーム分析データ

鳥羽			シュート数&得点数						パーソナル ファール				
No	氏名	学年	ミドル シュート	フロッター シュート	カットイン シュート	カウンター アタック	パワー プレー	ヘパルティ シュート	合計	誘発	損失		
1	後藤 和毅	3							0				
2	近藤 雄介	3	1	0					1				
3	中野 恭平	3	2	0	1	0			3	1	2		
4	福田 悠吏	3											
5	千田 康太郎	2											
6	高山 祥吾	2	3	0			2	2	5	2			
7	幡山 竜真	2	2	2	1	0			4				
8	樋口 大毅	2	2	0	2	0			4		1		
9	小山 善正	1											
10	高畑 晋次郎	1											
11	西山 昌希	1											
12	三浦 敏史	1	4	0			1	1	5				
13	安見 健太郎	2											
チーム合計			14	2	1	0	4	0	3	22	5	3	3

金沢市工			シュート数&得点数						パーソナル ファール				
No	氏名	学年	ミドル シュート	フロッター シュート	カットイン シュート	カウンター アタック	パワー プレー	ヘパルティ シュート	合計	誘発	損失		
1	坂元 久矩	3											
2	炭田 卓哉	3	2	0	5	3			7				
3	三好 秀直	3								1			
4	後藤 真也	3	1	0					1				
5	宮下 健志郎	3	1	0					1		2		
6	大野 篤志	2	1	0					1		1		
7	川崎 一穂	2											
8	江村 久彦	2											
9	神子 稔	2					2	2	2	1			
10	月田 孝宏	2											
11	中山 渉	1	1	1	0				2	1			
12	林 和幸	1											
13	林 大樹	1					1	1	1				
チーム合計			6	1	6	3	0	0	3	15	7	3	3

ゴールキーパーのシュートセーブ		ゴールに飛んだシュート数&ゴールキーパーセーブ数						セーブ率	
No	氏名	ミドル	フロッター	カットイン	カウンター	パワー	ヘパルティ	合計	セーブ率
1	後藤 和毅	1	0	6	3	0		10	30%
1	坂元 久矩	7	5	1	3	3	0	14	64%



	1P	2P	3P	4P	計
攻撃回数	12	8	7	10	37
シュート数	7	4	6	5	22
得点	2	0	0	3	5

	1P	2P	3P	4P	計
攻撃回数	7	7	10	10	34
シュート数	5	2	3	5	15
得点	2	1	2	2	7

製作：(財)日本水泳連盟水球委員会技術部科学研究
(C) Copyright 2005 Japan Swimming Federation

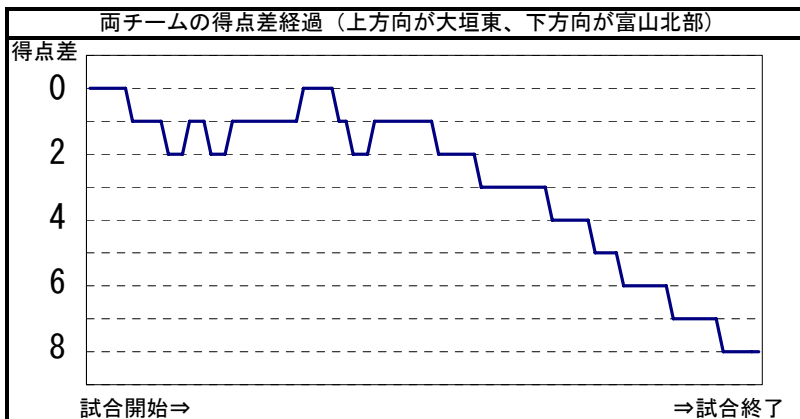
大垣東	2	2	0	0
富山北部	3	3	3	3

4
12

大垣東			シュート数&得点数						パーソナル ファール		
No	氏名	学年	ミドル シュート	フロッター シュート	カットイン シュート	カウンター アタック	パワー プレー	ペナルティ シュート	合計	誘発	損失
1	高木 暁洋	3									1
2	水谷 亮道	3	1 0		1 0	1 0	1 0		4 0	1	
3	小林 達也	3	4 1				1 1		5 2	1	
4	小川 陽祐	3	2 0		1 0		1 0		4 0	1	
5	宮原 朋大	2	1 1		2 1				3 2		1
6	内堀 佑樹	2									
7	山口 瞬	3	1 0				2 0		3 0		1
8	藤井 威実	2									
9	高田 裕介	2	1 0						1 0		1
10	村橋 孝昭	2									
11	清水 敬介	1									
12	國枝 慎也	1									
13	田邊 勇也	1									
チーム合計			10 2	0 0	4 1	1 0	5 1	0 0	20 4	3	4

富山北部			シュート数&得点数						パーソナル ファール		
No	氏名	学年	ミドル シュート	フロッター シュート	カットイン シュート	カウンター アタック	パワー プレー	ペナルティ シュート	合計	誘発	損失
1	日水 伸昭	2			2 0	3 1			5 1		
2	池上 周寿	2									
3	保田 賢也	2	3 0		1 0	2 1			6 1	2	2
4	芝山 和樹	2				2 0			2 0	1	
5	武田 曜	3	3 0	4 3	1 1		1 1	1 1	10 6		
6	松岡 達也	3					1 1		1 1		
7	大井 淳蒼	3				1 1			1 1	1	
8	梶 智博	1									
9	布目 章悟	1				1 1	1 1		2 2		1
10	堀 翔平	1									
11	丸山 大貴	1									
12	飯島 直大	1									
13	沢田 翔吾	1									
チーム合計			6 0	4 3	4 1	9 4	3 3	1 1	27 12	4	3

ゴールキーパーのシュートセーブ		ゴールに飛んだシュート数&ゴールキーパーセーブ数						セーブ率	
No	氏名	ミドル	フロッター	カットイン	カウンター	パワー	ペナルティ	合計	セーブ率
1	高木 暁洋	2 2	4 1	3 2	9 5	3 0	1 0	22 10	45%
1	日水 伸昭	7 5		4 3	1 1	4 3		16 12	75%



	1P	2P	3P	4P	計
攻撃回数	12	12	10	11	45
シュート数	6	4	6	4	20
得点	2	2	0	0	4

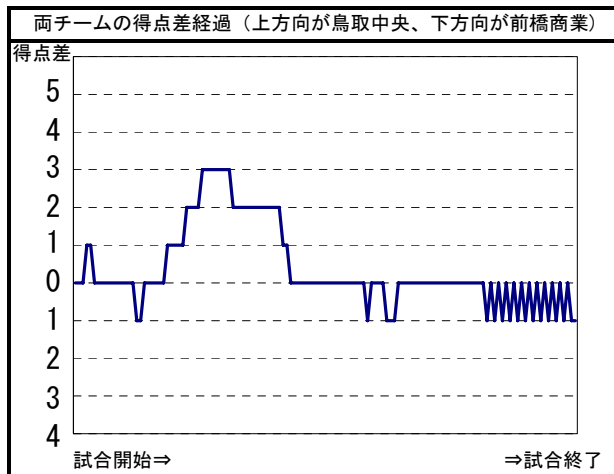
	1P	2P	3P	4P	計
攻撃回数	11	14	10	11	46
シュート数	7	7	6	7	27
得点	3	3	3	3	12

鳥取中央	2	3	0	2	0	0	11	18
前橋商業	2	1	2	2	0	0	12	19

鳥取中央			シュート数&得点数						合計	パーソナル ファール	
No	氏名	学年	ミドル シュート	フロッター シュート	カットイン シュート	カウンター アタック	パワー プレー	ペナルティ シュート		誘発	損失
1	池本 享史	3							0		2
2	久城 昌宏	3				0			1		
3	秋月 亨太	2	2			0		3	5	1	
4	森田 竜介	3	0	0	0		2	2	4	1	
5	島 嵩人	3	0	0			0	2	2		
6	安田 陽一	3		1				1	2		3
7	新玉 義明	3			0	1		2	3	3	
8	田中 聡	3									
9	山田 圭吾	3									
10	浅野 浩平	2	0			0		2	2		
11	隅田 大介	2									
12	小塩 大輔	2									
13	吉岡 佑太	2									
チーム合計			2	1	0	1	3	11	18	5	5

前橋商業			シュート数&得点数						合計	パーソナル ファール	
No	氏名	学年	ミドル シュート	フロッター シュート	カットイン シュート	カウンター アタック	パワー プレー	ペナルティ シュート		誘発	損失
1	高橋 利明	3							2		
2	渡辺 秀哉	3	0					2	2		
3	柏木 耕輔	3	0					3	3		2
4	五十嵐 光太	3	0				1	2	3		1
5	神沢 拓哉	2	0					1	1		
6	柳瀬 彰良	2	0	4				3	7	5	1
7	塚越 寛	1	1					0	2		1
8	唐沢 輝	2									
9	花沢 俊太	1									
10	小谷 龍也	1									
11	内藤 駿都	1									
12	関口 紀明	1									
13	小林 大起	1									
チーム合計			1	4	0	0	2	12	19	5	5

ゴールキーパーのシュートセーブ			ゴールに飛んだシュート数&ゴールキーパーセーブ数						合計	セーブ率
No	氏名	学年	ミドル	フロッター	カットイン	カウンター	パワー	ペナルティ		
1	池本 享史		11	4			2	0	17	47%
1	高橋 利明		4	4	3	1	0	1	13	42%



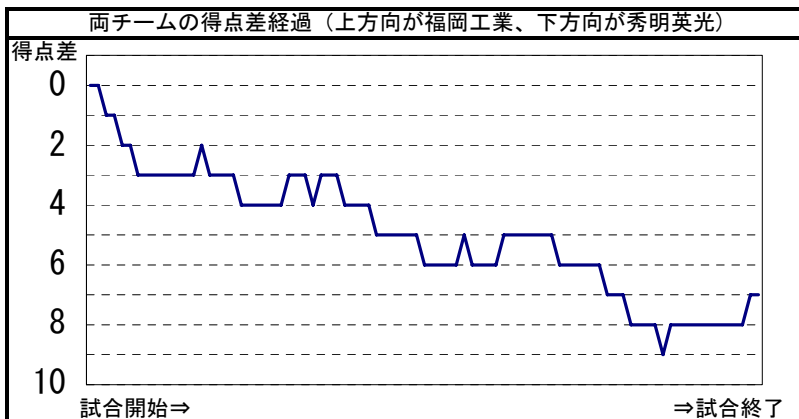
	1P	2P	3P	4P	E1	E2	E3	計
攻撃回数	12	8	10	12	4	3	12	49
シュート数	5	4	5	4	3	3	12	24
得点	2	3	0	2	0	0	11	7

	1P	2P	3P	4P	E1	E2	E3	計
攻撃回数	10	10	10	11	5	5	12	51
シュート数	6	7	6	7	4	3	12	33
得点	2	1	2	2	0	0	12	7

福岡工業			シュート数&得点数						パーソナル ファール		
No	氏名	学年	ミドル シュート	フロッター シュート	カットイン シュート	カウンター アタック	パワー プレー	ペナルティ シュート	合計	誘発	損失
1	富岡 翔貴	3									
2	進藤 久史	3		4	1	1			6	3	1
3	永田 祐樹	3									1
4	中村 聡太	3	2		1	1			4	1	1
5	岸本 浩平	3									
6	松本 一輝	3	2			1	1		4		
7	平野 孝明	3									
8	熊谷 悠佑	3									
9	下釜 翔平	2	1						1		
10	田中 宏章	2									
11	永田 天	2		1	1				2		
12	深川 晃一	1									
13	佐藤 圭	2									
チーム合計			5	5	3	3	1	0	17	4	3

秀明英光			シュート数&得点数						パーソナル ファール		
No	氏名	学年	ミドル シュート	フロッター シュート	カットイン シュート	カウンター アタック	パワー プレー	ペナルティ シュート	合計	誘発	損失
1	森脇 悠太	3									
2	大川 慶悟	1				1			1		1
3	吉田 真也	3									
4	浜田 卓	3			2	3	1		6	1	
5	若松 弘樹	3	1	2			1		4		
6	染谷 将利	3	1			4			5		
7	山口 浩	3		2	1				3	1	
8	乙女 陽平	3		1		1			2		1
9	田中 翔	2									1
10	池田 和晃	2		1			1		2	1	
11	豊田 大輔	3		1					1		1
12	桑田 卓	2									
13	根井 亮輔	1			1				1		
チーム合計			2	7	4	9	3	0	25	3	4

ゴールキーパーのシュートセーブ			ゴールに飛んだシュート数&ゴールキーパーセーブ数						セーブ率	
No	氏名	学年	ミドル	フロッター	カットイン	カウンター	パワー	ペナルティ	合計	セーブ率
1	富岡 翔貴		2	4	2	8	3		19	26%
1	森脇 悠太		3	4	3	3	1		14	50%



福岡工業の攻撃プロフィール					
	1P	2P	3P	4P	計
攻撃回数	10	11	9	11	41
シュート数	5	5	5	2	17
得点	1	2	2	2	7

秀明英光の攻撃プロフィール					
	1P	2P	3P	4P	計
攻撃回数	11	10	8	11	40
シュート数	8	7	4	6	25
得点	5	4	2	3	14

05千葉インターハイ

第 13 試合

金沢市工	1	1	0	1
埼玉栄	5	1	0	1

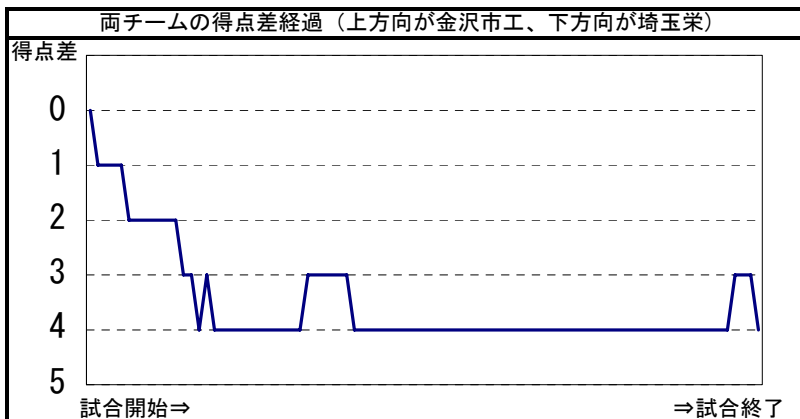
3
7

08.19 ゲーム分析データ

金沢市工			シュート数&得点数						パーソナル ファール		
No	氏名	学年	ミドル シュート	フロッター シュート	カットイン シュート	カウンター アタック	パワー プレー	ペナルティ シュート	合計	誘発	損失
1	坂元 久矩	3						0	2		
2	炭田 卓哉	3	1	4				2	7		1
3	三好 秀直	3	1					1	2	1	1
4	後藤 真也	3	2						2		
5	宮下 健志郎	3	1					1	2		2
6	大野 篤志	2									
7	川崎 一穂	2								1	
8	江村 久彦	2									
9	神子 稔	2									1
10	月田 孝宏	2									
11	中山 渉	1		1					1	1	
12	林 和幸	1									
13	林 大樹	1									
チーム合計			5	2	0	0	4	0	14	3	5

埼玉栄			シュート数&得点数						パーソナル ファール		
No	氏名	学年	ミドル シュート	フロッター シュート	カットイン シュート	カウンター アタック	パワー プレー	ペナルティ シュート	合計	誘発	損失
1	和田 朋之	3						0	0		
2	虎岩 良知	3						1	1		
3	醍醐 裕也	2	2		1	1		1	5		2
4	橋本 直樹	3	1	1		1			3		
5	徳江 繁明	2	1						1	2	
6	伊藤 賢太	2	2					1	3		
7	志水 祐介	2		5		2		2	9	3	
8	鹿野 泰佑	2									1
9	木村 敏明	1									
10	濱野 圭佑	3									
11	佐藤 健太	3									
12	毛利 勇樹	2									
13	浜口 翼	2									
チーム合計			6	1	1	4	5	0	22	5	3

ゴールキーパーのシュートセーブ		ゴールに飛んだシュート数&ゴールキーパーセーブ数						セーブ率	
No	氏名	ミドル	フロッター	カットイン	カウンター	パワー	ペナルティ	合計	セーブ率
1	坂元 久矩	5	2	1	3	3		14	50%
1	和田 朋之		3			1		4	25%



	1P	2P	3P	4P	計
攻撃回数	10	9	10	10	39
シュート数	6	3	4	1	14
得点	1	1	0	1	3

	1P	2P	3P	4P	計
攻撃回数	9	11	13	11	44
シュート数	8	5	5	4	22
得点	5	1	0	1	7

製作：(財)日本水泳連盟水球委員会技術部科学研究
(C) Copyright 2005 Japan Swimming Federation

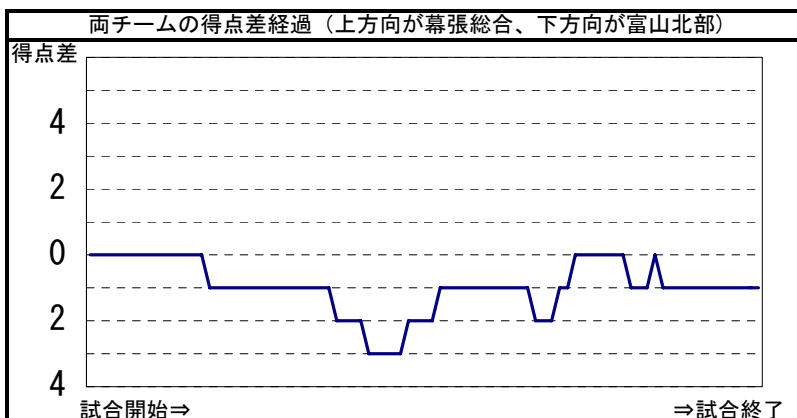
幕張総合	0	1	3	1
富山北部	1	2	1	2

5
6

幕張総合			シュート数&得点数						パーソナル ファール		
No	氏名	学年	ミドル シュート	フロッター シュート	カットイン シュート	カウンター アタック	パワー プレー	ペナルティ シュート	合計	誘発	損失
1	武村 毅	3							0		
2	澤田 一輝	3	1						1		
3	橋本 直樹	3									
4	新為 喜詠	1									
5	小泉 侑己	3	1	2	1	1			5	1	1
6	広川 幸秀	3		1					1	1	1
7	菊地 佳祐	3				1	1		2	1	
8	戸村 彰宏	2									
9	佐藤 大輔	2									
10	佐藤 友軌	3				1			1		
11	関 昌夫	1									
12	竹内 由樹	1									
13	二藤部 俊輔	2									
チーム合計			2	3	1	3	1	0	10	3	2

富山北部			シュート数&得点数						パーソナル ファール		
No	氏名	学年	ミドル シュート	フロッター シュート	カットイン シュート	カウンター アタック	パワー プレー	ペナルティ シュート	合計	誘発	損失
1	日水 伸昭	2									
2	池上 周寿	2	3				1		4		1
3	保田 賢也	2	7			1			8		
4	芝山 和樹	2	1						1		1
5	武田 曜	3	3	1					4	1	
6	松岡 達也	3	2			1			3		1
7	大井 淳蒼	3	4						4	1	
8	梶 智博	1									
9	布目 章悟	1									
10	堀 翔平	1									
11	丸山 大貴	1									
12	飯島 直大	1									
13	沢田 翔吾	1									
チーム合計			20	1	0	2	1	0	24	2	3

ゴールキーパーのシュートセーブ		ゴールに飛んだシュート数&ゴールキーパーセーブ数						セーブ率	
No	氏名	ミドル	フロッター	カットイン	カウンター	パワー	ペナルティ	合計	セーブ率
1	武村 毅	11			1	1		13	54%
1	日水 伸昭	1	3		3			7	29%



幕張総合の攻撃プロフィール						計
	1P	2P	3P	4P		
攻撃回数	10	10	9	11		40
シュート数	1	3	4	2		10
得点	0	1	3	1		5

富山北部の攻撃プロフィール						計
	1P	2P	3P	4P		
攻撃回数	9	12	11	9		41
シュート数	5	7	7	5		24
得点	1	2	1	2		6

製作：(財)日本水泳連盟水球委員会技術部科学研究

(C) Copyright 2005 Japan Swimming Federation

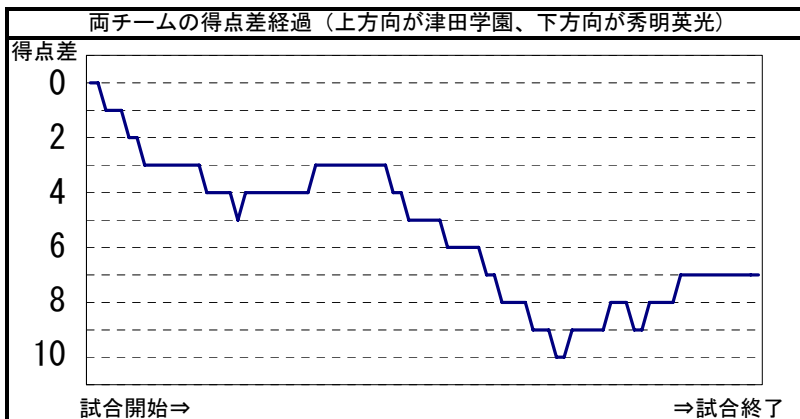
津田学園	1	1	1	3
秀明英光	5	2	5	1

6
13

津田学園			シュート数&得点数						パーソナル ファール		
No	氏名	学年	ミドル シュート	フロッター シュート	カットイン シュート	カウンター アタック	パワー プレー	ペナルティ シュート	合計	誘発	損失
1	太田 理博	1							0		
2	斉藤 将太	3	0						0		1
3	川道 拓也	2	1					1	2		1
4	佐藤 智大	3	0						0	1	
5	中本 達也	1	0					0	0		
6	山中 大輝	3		2				1	3	2	1
7	田中 大貴	3	0	1				0	1	2	1
8	桑原 文明	1									
9	奥野 裕太	1									
10											
11											
12											
13											
チーム合計			12	3	0	0	2	0	22	5	4

秀明英光			シュート数&得点数						パーソナル ファール		
No	氏名	学年	ミドル シュート	フロッター シュート	カットイン シュート	カウンター アタック	パワー プレー	ペナルティ シュート	合計	誘発	損失
1	森脇 悠太	3									
2	大川 慶悟	1									2
3	吉田 真也	3	0						0		1
4	浜田 卓	3	0	0	1	1			2		
5	若松 弘樹	3	1	1		1		1	4	2	
6	染谷 将利	3	1			0			1		
7	山口 浩	3	1	1	1			1	4	1	
8	乙女 陽平	3									
9	田中 翔	2	0		1				1		1
10	池田 和晃	2	0	0					0	1	
11	豊田 大輔	3		0	1				1		
12	桑田 卓	2	0					0	0		
13	根井 亮輔	1									1
チーム合計			14	2	4	2	0	2	31	4	5

ゴールキーパーのシュートセーブ			ゴールに飛んだシュート数&ゴールキーパーセーブ数						セーブ率	
No	氏名	学年	ミドル	フロッター	カットイン	カウンター	パワー	ペナルティ	合計	セーブ率
1	太田 理博		7	0	4	4	1	2	20	35%
1	森脇 悠太		6	1			4		14	57%



	1P	2P	3P	4P	計
攻撃回数	7	11	12	10	40
シュート数	3	8	4	7	22
得点	1	1	1	3	6

	1P	2P	3P	4P	計
攻撃回数	14	9	9	11	43
シュート数	11	6	7	7	31
得点	5	2	5	1	13

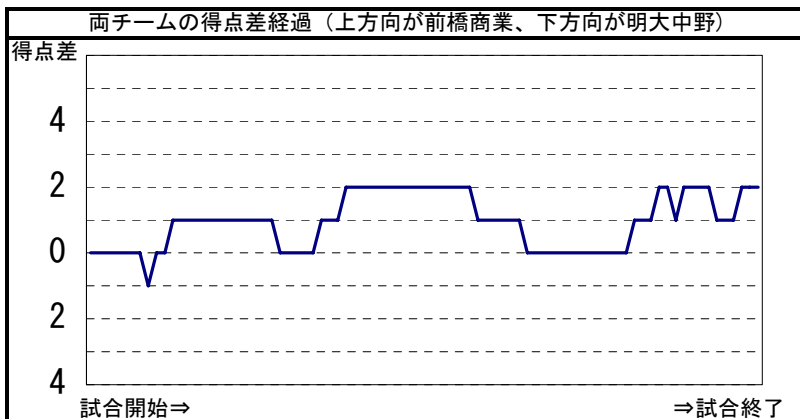
前橋商業	2	2	0	4
明大中野	1	1	2	2

8
6

前橋商業			シュート数&得点数						パーソナル ファール						
No	氏名	学年	ミドル シュート	フロッター シュート	カットイン シュート	カウンター アタック	パワー プレー	ペナルティ シュート	合計	誘発	損失				
1	高橋 利明	3													
2	渡辺 秀哉	3	10	4					10	4					
3	柏木 耕輔	3	6	1				1	7	1					
4	五十嵐 光太	3	2	0					2	0					
5	神沢 拓哉	2									2				
6	柳瀬 彰良	2						8	8	3					
7	塚越 寛	1	1	0	1	0			2	0	1 2				
8	唐沢 輝	2													
9	花沢 俊太	1													
10	小谷 龍也	1													
11	内藤 駿都	1													
12	関口 紀明	1													
13	小林 大起	1													
チーム合計			19	5	9	3	0	0	1	0	0	29	8	1	4

明大中野			シュート数&得点数						パーソナル ファール						
No	氏名	学年	ミドル シュート	フロッター シュート	カットイン シュート	カウンター アタック	パワー プレー	ペナルティ シュート	合計	誘発	損失				
1	棚村 英行	3	2	0					2	0					
2	町田 洋平	3		2	1	2	1	3	1	1	3				
3	山本 雅俊	3													
4	加久保 直宏	3													
5	秋山 隆太	3		3	1				3	1					
6	田村 康亮	2	1	0					1	0					
7	榊原 幹郎	2	1	0				1	1	1					
8	蝦名 秀郎	2													
9	松崎 岳	2						1	0	0					
10	菊池 正志	3													
11	小山 優	1									1				
12	近藤 祐貴	1	1	0	1	0			2	0	1				
13	佐藤 礼教	2													
チーム合計			3	0	6	2	2	1	3	2	0	17	6	4	1

ゴールキーパーのシュートセーブ		ゴールに飛んだシュート数&ゴールキーパーセーブ数						セーブ率		
No	氏名	ミドル	フロッター	カットイン	カウンター	パワー	ペナルティ	合計	セーブ率	
1	高橋 利明	4	4	5	3	2	1	16	10	63%
1	棚村 英行	13	8	7	4	1	1	21	13	62%



	1P	2P	3P	4P	計
攻撃回数	10	11	8	10	39
シュート数	8	9	5	7	29
得点	2	2	0	4	8

	1P	2P	3P	4P	計
攻撃回数	9	9	13	8	39
シュート数	3	4	8	4	19
得点	1	1	2	2	6

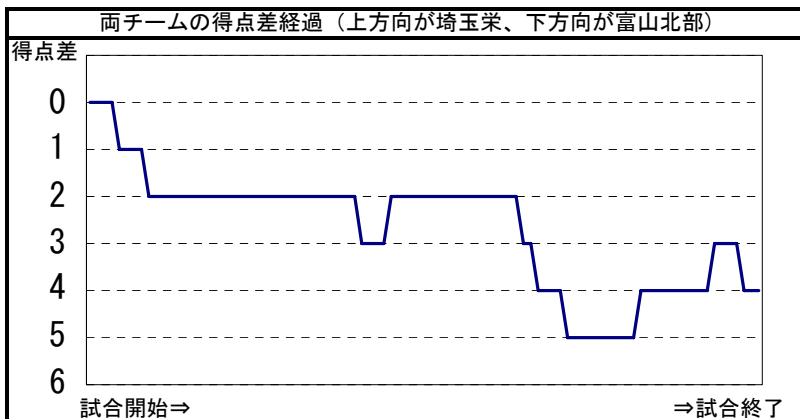
埼玉栄	0	1	0	2
富山北部	2	1	3	1

3
7

埼玉栄			シュート数&得点数						パーソナル ファール		
No	氏名	学年	ミドル シュート	フロッター シュート	カットイン シュート	カウンター アタック	パワー プレー	ペナルティ シュート	合計	誘発	損失
1	和田 朋之	3							0		
2	虎岩 良知	3	1 0	1 0		1 0			2 0	5 0	2
3	醍醐 裕也	2			1 0				2 0	3 0	1
4	橋本 直樹	3	1 0					1 0	2 0		2
5	徳江 繁明	2	1 0					1 0	2 0	1	
6	伊藤 賢太	2	1 0						1 0		
7	志水 祐介	2		3 1		1 1		1 1	5 3	3	
8	鹿野 泰佑	2									
9	木村 敏明	1									
10	濱野 圭佑	3									
11	佐藤 健太	3									
12	毛利 勇樹	2									
13	浜口 翼	2									
チーム合計			4 0	4 1	1 0	2 1	6 1	1 0	18 3	7	2

富山北部			シュート数&得点数						パーソナル ファール		
No	氏名	学年	ミドル シュート	フロッター シュート	カットイン シュート	カウンター アタック	パワー プレー	ペナルティ シュート	合計	誘発	損失
1	日水 伸昭	2									
2	池上 周寿	2	3 0						3 0		2
3	保田 賢也	2	3 2						3 2	1	1
4	芝山 和樹	2									
5	武田 曜	3	1 1	8 1	1 0			1 0	11 2	1	1
6	松岡 達也	3	1 1		1 1				2 2		2
7	大井 淳蒼	3	2 1						2 1		2
8	梶 智博	1									
9	布目 章悟	1									
10	堀 翔平	1									
11	丸山 大貴	1									
12	飯島 直大	1									
13	沢田 翔吾	1									
チーム合計			10 5	8 1	2 1	0 0	1 0	0 0	21 7	2	8

ゴールキーパーのシュートセーブ		ゴールに飛んだシュート数&ゴールキーパーセーブ数						セーブ率	
No	氏名	ミドル	フロッター	カットイン	カウンター	パワー	ペナルティ	合計	セーブ率
1	和田 朋之	5 0	4 3	1 0			1 1	11 4	36%
1	日水 伸昭	2 2	1 0	1 1	1 0	3 2	1 1	9 6	67%



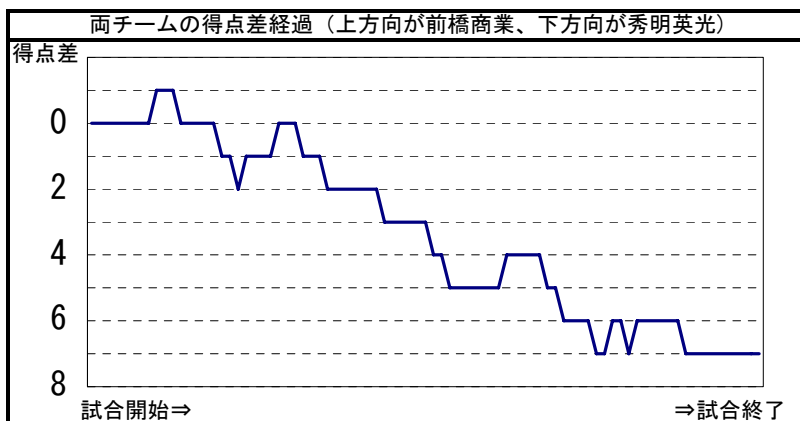
	1P	2P	3P	4P	計
攻撃回数	12	9	13	10	44
シュート数	5	4	5	4	18
得点	0	1	0	2	3

	1P	2P	3P	4P	計
攻撃回数	10	11	12	11	44
シュート数	5	7	5	4	21
得点	2	1	3	1	7

前橋商業			シュート数&得点数						パーソナル ファール		
No	氏名	学年	ミドル シュート	フロッター シュート	カットイン シュート	カウンター アタック	パワー プレー	ペナルティ シュート	合計	誘発	損失
1	高橋 利明	3							0		
2	渡辺 秀哉	3	1 0			1 0			2 0		1
3	柏木 耕輔	3	11 2						11 2		
4	五十嵐 光太	3								1	
5	神沢 拓哉	2									2
6	柳瀬 彰良	2	2 1	3 1			1 1	1 1	7 4	3	
7	塚越 寛	1		1 0					1 0		
8	唐沢 輝	2									
9	花沢 俊太	1									
10	小谷 龍也	1									
11	内藤 駿都	1									
12	関口 紀明	1									
13	小林 大起	1									
チーム合計			14 3	4 1	0 0	1 0	1 1	1 1	21 6	4	3

秀明英光			シュート数&得点数						パーソナル ファール		
No	氏名	学年	ミドル シュート	フロッター シュート	カットイン シュート	カウンター アタック	パワー プレー	ペナルティ シュート	合計	誘発	損失
1	森脇 悠太	3									
2	大川 慶悟	1									1
3	吉田 真也	3					1 0		1 0		
4	浜田 卓	3	1 0			5 3	1 1		7 4		
5	若松 弘樹	3		2 1	1 1	2 2	1 1		6 5		1
6	染谷 将利	3								2	
7	山口 浩	3		1 0	1 1	3 2			5 3		1
8	乙女 陽平	3	1 0			1 1			2 1		
9	田中 翔	2									
10	池田 和晃	2		1 0					1 0	1	
11	豊田 大輔	3				1 0			1 0		1
12	桑田 卓	2									
13	根井 亮輔	1				2 0			2 0		
チーム合計			2 0	4 1	2 2	14 8	3 2	0 0	25 13	3	4

ゴールキーパーのシュートセーブ			ゴールに飛んだシュート数&ゴールキーパーセーブ数						セーブ率	
No	氏名	学年	ミドル	フロッター	カットイン	カウンター	パワー	ペナルティ	合計	セーブ率
1	高橋 利明		2 2	2 1	2 0	9 1	3 1		18 5	28%
1	森脇 悠太		7 4	3 2			1 0	1 0	12 6	50%



前橋商業の攻撃プロフィール					
	1P	2P	3P	4P	計
攻撃回数	11	10	9	10	40
シュート数	7	4	4	6	21
得点	2	1	1	2	6

秀明英光の攻撃プロフィール					
	1P	2P	3P	4P	計
攻撃回数	8	8	10	13	39
シュート数	6	5	7	7	25
得点	3	3	4	3	13

05千葉インターハイ

第 19 試合

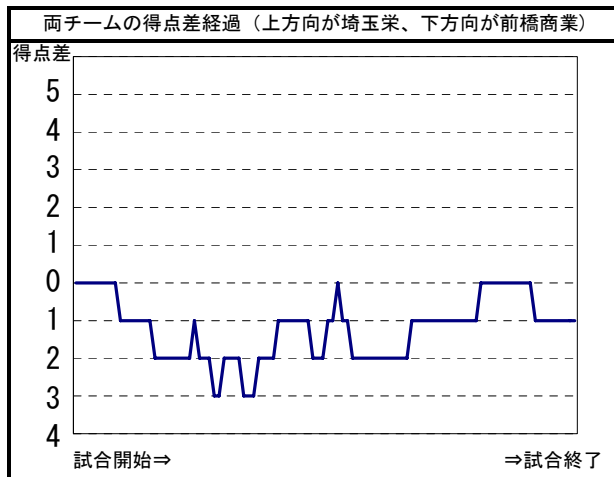
08.20 ゲーム分析データ

埼玉栄	0	4	2	2	0	0	8
前橋商業	2	3	3	0	1	0	9

埼玉栄			シュート数&得点数						合計	パーソナル ファール 誘発 損失	
No	氏名	学年	ミドル シュート	フロッター シュート	カットイン シュート	カウンター アタック	パワー プレー	ペナルティ シュート			
1	和田 朋之	3									
2	虎岩 良知	3	0		0	1	1		2	1	
3	醍醐 裕也	2									
4	橋本 直樹	3	0						0	3	
5	徳江 繁明	2	0						0		
6	伊藤 賢太	2	2						2		
7	志水 祐介	2		1	1		1		3	4	
8	鹿野 泰佑	2	1						1		
9	木村 敏明	1									
10	濱野 圭佑	3									
11	佐藤 健太	3									
12	毛利 勇樹	2									
13	浜口 翼	2									
チーム合計			3	1	1	1	2	0	8	4	4

前橋商業			シュート数&得点数						合計	パーソナル ファール 誘発 損失	
No	氏名	学年	ミドル シュート	フロッター シュート	カットイン シュート	カウンター アタック	パワー プレー	ペナルティ シュート			
1	高橋 利明	3									
2	渡辺 秀哉	3	1						1	2	
3	柏木 耕輔	3								1	
4	五十嵐 光太	3					1		1	1	
5	神沢 拓哉	2	2						2		
6	柳瀬 彰良	2		4	0		0		4	3	
7	塚越 寛	1	0				1		1		
8	唐沢 輝	2									
9	花沢 俊太	1									
10	小谷 龍也	1									
11	内藤 駿都	1									
12	関口 紀明	1									
13	小林 大起	1									
チーム合計			3	4	0	0	2	0	9	4	4

ゴールキーパーのシュートセーブ			ゴールに飛んだシュート数&ゴールキーパーセーブ数						合計	セーブ率
	No	氏名	ミドル	フロッター	カットイン	カウンター	パワー	ペナルティ		
	1	和田 朋之	5	2	1		1		9	50%
	1	高橋 利明	7	3	2	0	1		13	62%



	1P	2P	3P	4P	E1	E2	計
攻撃回数	8	13	9	13	3	4	50
シュート数	5	9	5	8	1	2	30
得点	0	4	2	2	0	0	8

	1P	2P	3P	4P	E1	E2	計
攻撃回数	10	11	9	8	4	3	45
シュート数	8	4	7	4	3	0	26
得点	2	3	3	0	1	0	9

05千葉インターハイ

第 20 試合

08.20

ゲーム分析データ

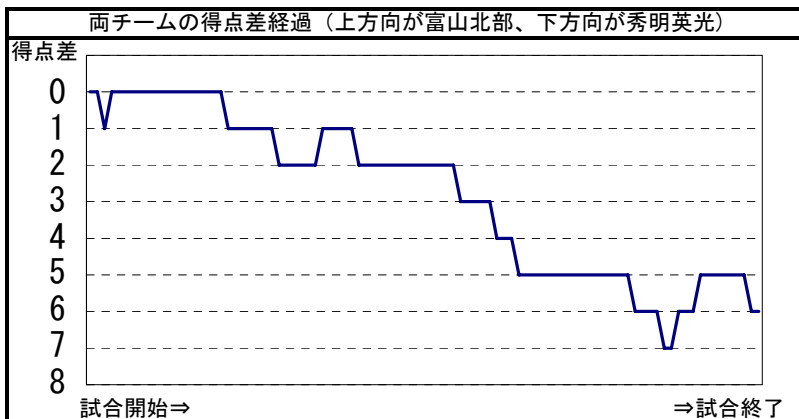
富山北部	1	1	0	2
秀明英光	2	2	3	3

4
10

富山北部			シュート数&得点数						パーソナル ファール		
No	氏名	学年	ミドル シュート	フロッター シュート	カットイン シュート	カウンター アタック	パワー プレー	ペナルティ シュート	合計	誘発	損失
1	日水 伸昭	2									
2	池上 周寿	2	1			0			2		
3	保田 賢也	2	4	0	1			1	6	1	1
4	芝山 和樹	2	1						1		2
5	武田 曜	3	3	0	5			2	10	4	
6	松岡 達也	3	1						1		1
7	大井 淳誉	3	3	0	1				4		
8	梶 智博	1									
9	布目 章悟	1	2			0			3		
10	堀 翔平	1									
11	丸山 大貴	1									
12	飯島 直大	1									
13	沢田 翔吾	1									
チーム合計			15	1	7	1	0	3	27	4	5

秀明英光			シュート数&得点数						パーソナル ファール		
No	氏名	学年	ミドル シュート	フロッター シュート	カットイン シュート	カウンター アタック	パワー プレー	ペナルティ シュート	合計	誘発	損失
1	森脇 悠太	3									
2	大川 慶悟	1									1
3	吉田 真也	3									1
4	浜田 卓	3	2	1	1	1	2		6	1	
5	若松 弘樹	3			0	1	2		4	1	
6	染谷 将利	3	3			1			4	1	1
7	山口 浩	3		0	1				2	1	
8	乙女 陽平	3	2						2		
9	田中 翔	2									
10	池田 和晃	2									
11	豊田 大輔	3	1						1		1
12	桑田 卓	2	1						1		1
13	根井 亮輔	1	1						1		
チーム合計			10	2	1	0	3	2	21	10	4

ゴールキーパーのシュートセーブ		ゴールに飛んだシュート数&ゴールキーパーセーブ数						セーブ率	
No	氏名	ミドル	フロッター	カットイン	カウンター	パワー	ペナルティ	合計	セーブ率
1	日水 伸昭	5	3	1	2	0	3	15	33%
1	森脇 悠太	4	3	5	4	1	3	13	69%



	1P	2P	3P	4P	計
攻撃回数	10	10	12	15	47
シュート数	6	5	7	9	27
得点	1	1	0	2	4

	1P	2P	3P	4P	計
攻撃回数	12	8	8	14	42
シュート数	7	4	4	7	22
得点	2	2	3	3	10

製作：(財)日本水泳連盟水球委員会技術部科学研究
(C) Copyright 2005 Japan Swimming Federation